

ⵜⴰⴳⴷⴰⵏⵜ ⵏ ⵍⴰⴳⴷⴰⵏⵜ
ⵜⴰⴳⴷⴰⵏⵜ ⵏ ⵍⴰⴳⴷⴰⵏⵜ



المملكة المغربية
وزارة الصناعة والتجارة

ROYAUME DU MAROC
MINISTÈRE DE L'INDUSTRIE ET DU COMMERCE

BAROMÈTRE DE L'INDUSTRIE MAROCAINE

PRINCIPAUX RÉSULTATS DE L'ÉDITION 2023
DE L'ENQUÊTE INDUSTRIELLE

Rabat, Mercredi 27 mars 2024



www.mcinet.gov.ma



MÉTHODOLOGIE



PRINCIPAUX RÉSULTATS

ⵜⴰⴳⴷⴰⵢⵜ ⵏ ⵍⴰⴳⴷⴰⵢⵜ
ⵜⴰⴷⵓⵏⵏⵉⵜ ⵏ ⵍⴰⴳⴷⴰⵢⵜ



المملكة المغربية
وزارة الصناعة والتجارة

ROYAUME DU MAROC
MINISTÈRE DE L'INDUSTRIE ET DU COMMERCE

MÉTHODOLOGIE



www.mcinet.gov.ma



► Méthodologie

Périmètre

- Enquête exhaustive
- Entreprise de forme juridique déterminée, dont l'activité principale est industrielle, disposant d'au moins une année d'exploitation et d'un ou plusieurs établissements de production. Employant +10 pax et/ou réalisant un chiffre d'affaires dépassant 100 KDH
- Industries de transformation hors services liés à l'industrie
- **10 891** entreprises ciblées comme base de sondage
- **12 Régions**
- **16 Secteurs industriels** (aéronautique ; agroalimentaire ; automobile ; chimie et parachimie ; matériaux de construction ; cuir ; électrique et électronique ; industries mécaniques et métallurgiques ; pharmaceutique ; plasturgie ; textile et habillement ...)

Taux de réponse

- **80%** de réponses collectées
- **100%** de réponses des GE
- **100%** de réponses des entreprises représentant 80% du CA du secteur industriel



► Méthodologie

Moyens mobilisés

- 1^{ère} Edition 100% digitalisée
- Développement d'une plateforme dédiée à la saisie
- Questionnaire accessible en ligne aux entreprises
- 120 Enquêteurs relevant des 29 délégations provinciales du Ministère de l'Industrie et du Commerce
- +10 Statisticiens de la Direction des Statistiques, des Etudes, de la Veille et de l'Evaluation

Principaux outputs

- Baromètre de l'industrie Marocaine (Rapport en arabe et en français, téléchargeable depuis le site du Ministère)
- Cartographie régionale et sectorielle de l'industrie marocaine
- Répertoire à jour des entreprises industrielles
- Base de données à jour des principaux indicateurs du secteur industriel par secteur, par activité, par Région et par province



► Concepts retenus

Catégories d'entreprises

- Grande Entreprise (GE) : $CA > 175$ MDH
- Moyenne Entreprise (ME) : $50 \text{ MDH} < CA < 175$ MDH
- Petite Entreprise (PE) : $10 \text{ MDH} < CA < 50$ MDH
- Toute Petite Entreprise (TPE) : $CA < 10$ MDH

Strates d'emploi des entreprises

- Inférieur ou égal à 10 personnes
- Compris entre 11 et 50 personnes
- Compris entre 51 et 100 personnes
- Compris entre 101 et 500 personnes
- Supérieur à 500 personnes

Tranches d'âge des entreprises

- Inférieur ou égal à 5 ans
- Compris entre 5 et 10 ans
- Compris entre 10 et 20 ans
- Supérieur à 20 ans



ⵜⴰⴳⴷⴰⵏⵜ ⵏ ⵍⴰⴳⴷⴰⵏⵜ
ⵜⴰⴳⴷⴰⵏⵜ ⵏ ⵍⴰⴳⴷⴰⵏⵜ



المملكة المغربية
وزارة الصناعة والتجارة

ROYAUME DU MAROC
MINISTÈRE DE L'INDUSTRIE ET DU COMMERCE

PRINCIPAUX RÉSULTATS




www.mcinet.gov.ma



► Structure du secteur industriel selon l'âge des entreprises

Doublement du nombre d'entreprises en 10 ans

Ventilation des entreprises industrielles
par tranche d'âge



52% des entreprises industrielles ont un
âge < 10 ans

Forte dynamique de création d'entreprises
industrielles durant les
5 dernières années

1/3 des entreprises de moins de
10 ans sont des **GE** ou **PME**

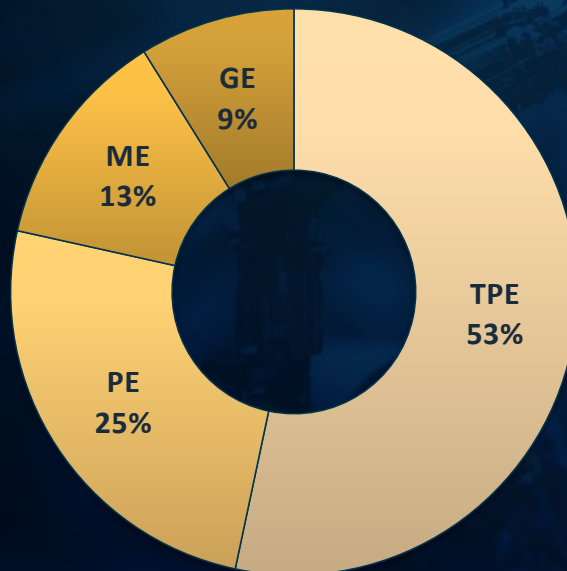
+ 1/4 des entreprises continuent de
développer leurs activités dans le
secteur depuis +20 ans



► Structure du secteur industriel par catégorie d'entreprises

38% des entreprises industrielles sont des PME

Ventilation des entreprises industrielles par catégorie



9% des entreprises sont des GE

+50% des entreprises sont des TPE réalisant seulement 2% du CA



▶ Principales grandeurs économiques du secteur industriel en 2022



801,5 MMDH

Chiffre d'affaires



212,4 MMDH

Valeur Ajoutée



738,7 MMDH

Production



33,9 MMDH

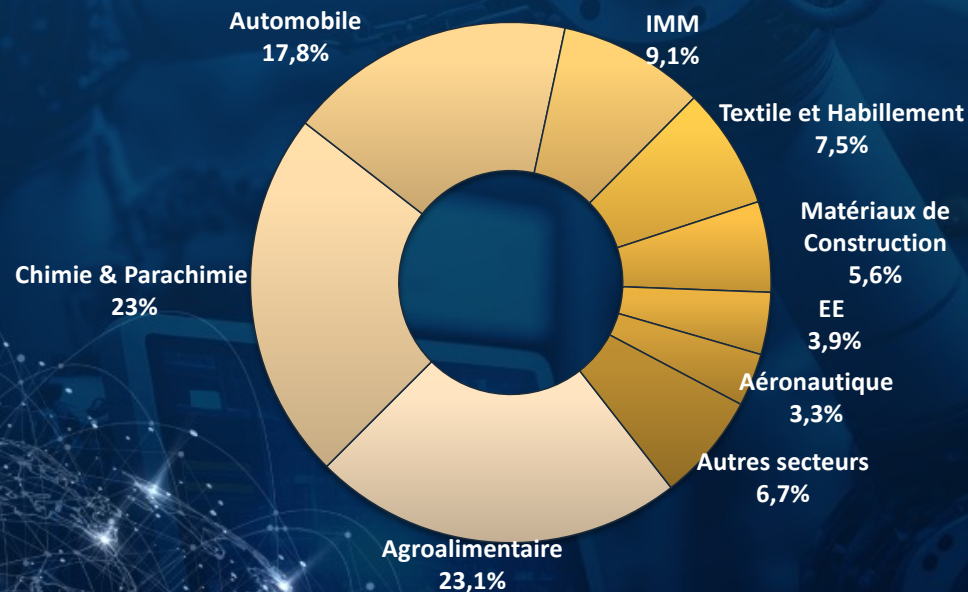
Investissement



► Ventilation sectorielle du chiffre d'affaires en 2022

CA record de 801,5 MMDH dépassant les performances de l'avant crise

Ventilation sectorielle du CA



2022, CA x 2,1 du CA de 2012

L'ensemble des secteurs ont enregistré des CA dépassant les performances de l'avant crise

CA dépassant 100 MMDH pour 3 secteurs (Agroalimentaire, Automobile, Chimie & parachimie)

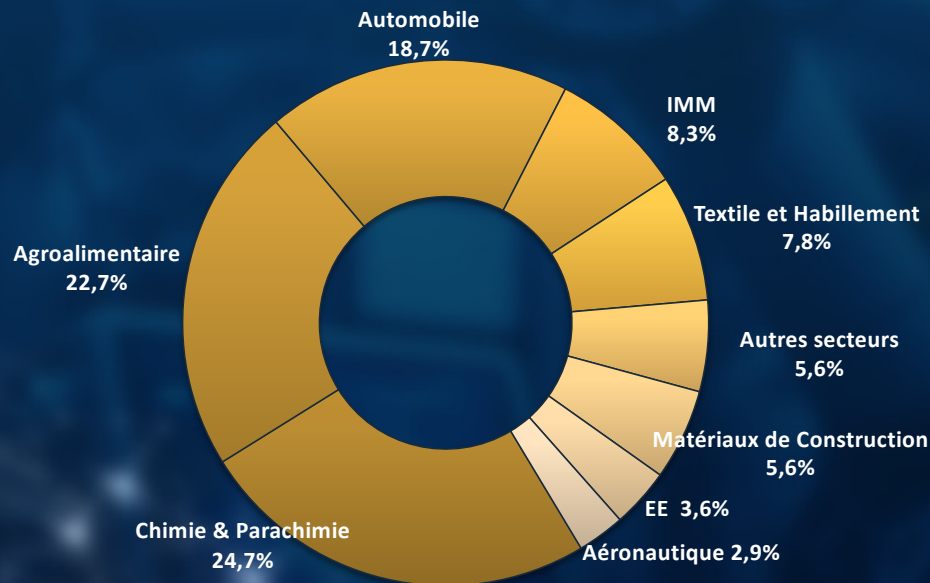
Avec seulement 2,4% des entreprises, le secteur automobile a contribué de près de 18% du CA global



► Production du secteur industriel en 2022

Nette reprise du secteur industriel, confirmée également par une production de 738,7 MMDH

Ventilation sectorielle de la production



+100 MMDH de production enregistrée par 3 secteurs

½ de la production réalisée par des entreprises employant >500 personnes

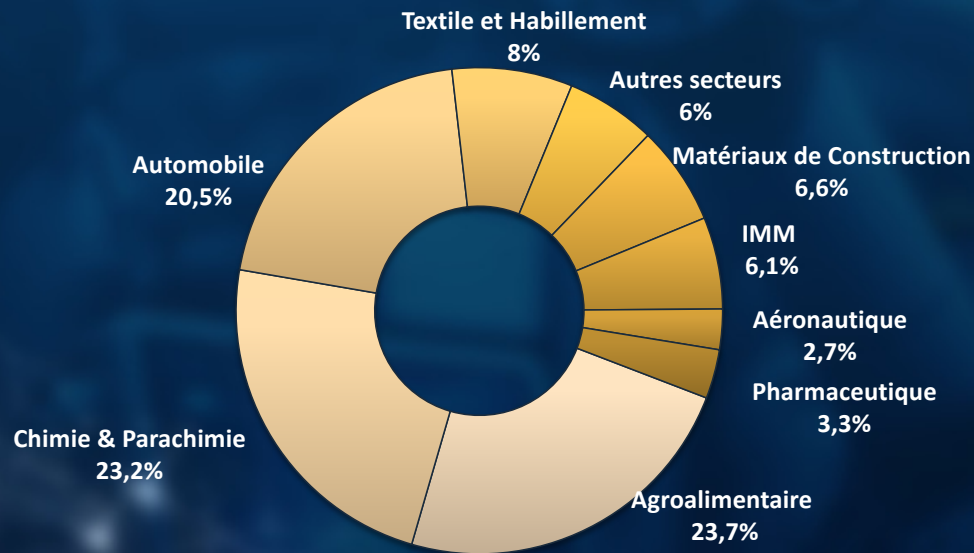
Près du ¼ de la production enregistrée par les entreprises de moins de 10 ans



Ventilation sectorielle de la valeur ajoutée du secteur industriel en 2022

Valeur ajoutée de 212,4 MMDH, dépassant pour la première fois la barre de 200 MMDH

Ventilation sectorielle de la VA



2022, VA x 2,1 de la VA de 2012

3 secteurs enregistrant 67% de la VA:
Agroalimentaire, Chimie & parachimie et Automobile

Avec seulement 2,4% des entreprises industrielles,
le secteur automobile a réalisé 20,5% de la VA du
secteur industriel

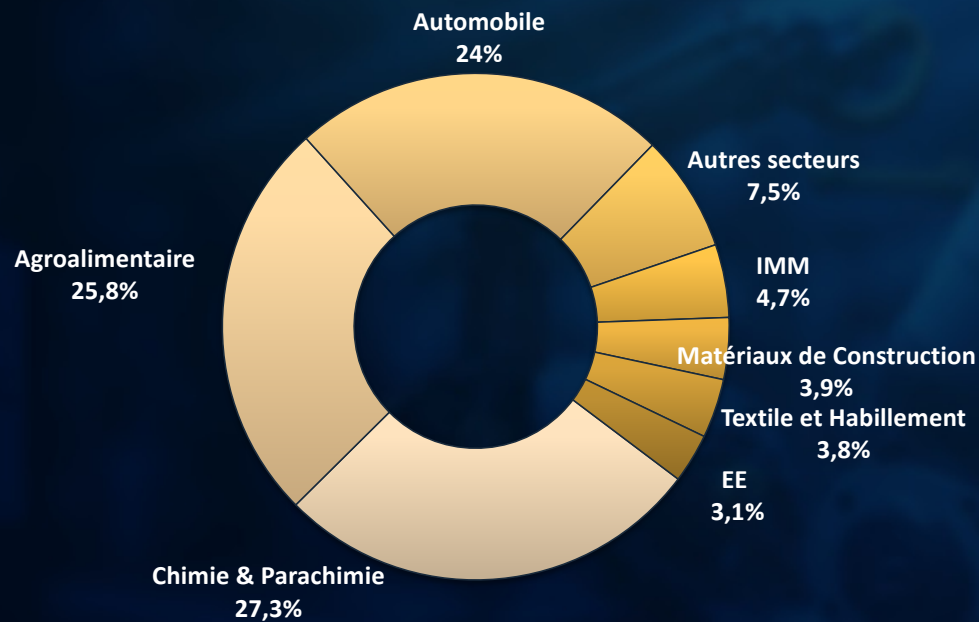
Les entreprises de moins de 10 ans ont généré
près de 22% de la VA



► Investissement du secteur industriel en 2022

Confiance accrue des acteurs économiques dans le potentiel de croissance du secteur industriel, traduite par l'injection de près de 34 MMDH d'investissement, hors investissements Greenfields

Ventilation sectorielle de l'investissement



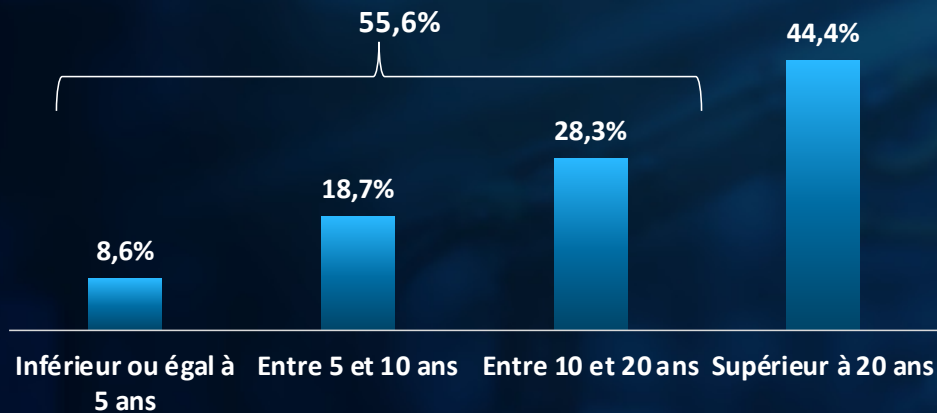
**77% de l'investissement réalisé par 3 secteurs:
Chimie & parachimie, Agroalimentaire,
Automobile**



► Exportations du secteur industriel en 2022

Orientation plus prononcée vers l'export des entreprises de moins de 10ans

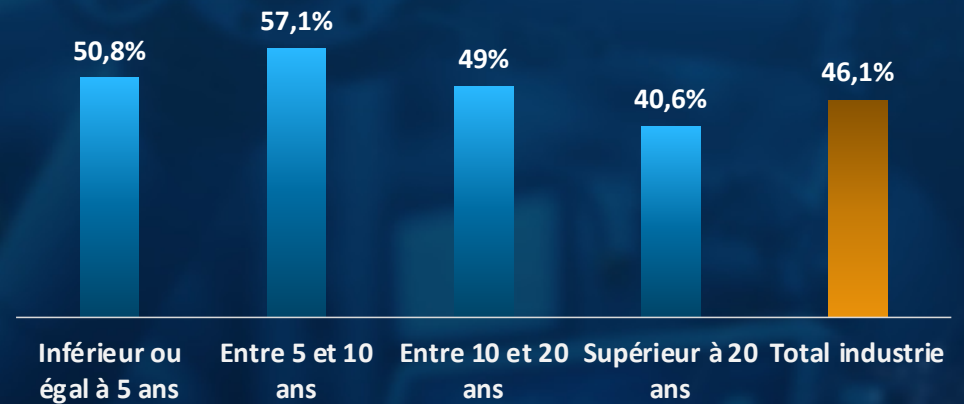
Contribution des entreprises aux exportations par tranche d'âge



+50 % des exportations réalisées par les entreprises de moins de 20 ans

+100 MMDH d'exportations enregistrées par les entreprises de moins de 10 ans

Part des exportations dans le CA par tranche d'âge des entreprises



+50% du CA des entreprises de moins de 10 ans réalisé à l'exportation

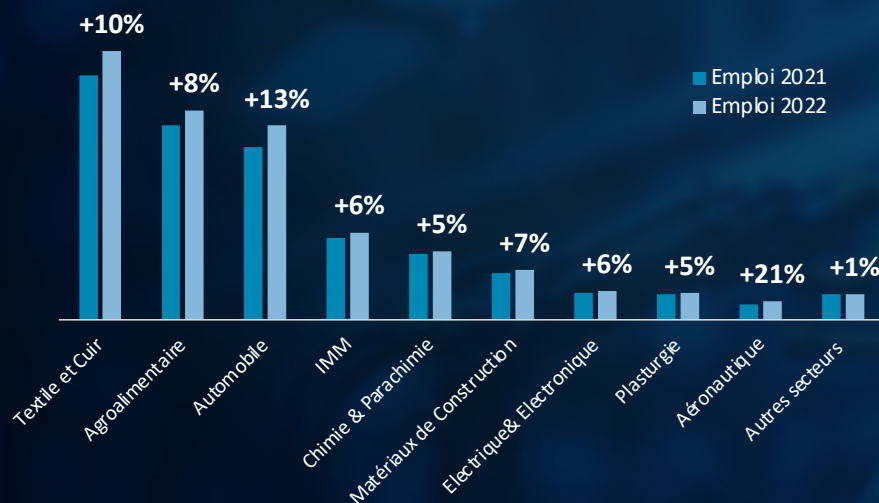
Avec une part de 86% des exportations, ½ du CA des GE est réalisé à l'export, contre 1/3 pour les PME

Emploi du secteur industriel



Création nette de 70 329 emplois en 2022 (+8,8% par rapport à 2021)

Evolution sectorielle de l'emploi



Couverture de l'emploi dans les industries manufacturières sans prise en compte des emplois dans les services liés au secteur industriel

Evolution de l'emploi de +8,8% atteignant 870 759 emplois en 2022

2022, x 2,4 emploi de 2012

Croissance à 2 chiffres pour 3 secteurs: Aéronautique(+21%), Automobile (+13%), Textile et Cuir (+10%)

Avec seulement 2,4% des entreprises, 1/4 de l'emploi est assuré par l'industrie automobile

40% de l'emploi relève des PME


1/3 de l'emploi assuré par les entreprises de moins de 10 ans



► Genre dans le secteur industriel en 2022

40% des emplois occupés par des femmes

13% des postes de direction occupés par des femmes



+½ des emplois des secteurs Agroalimentaire, Automobile, Textile et habillement, occupés par des femmes

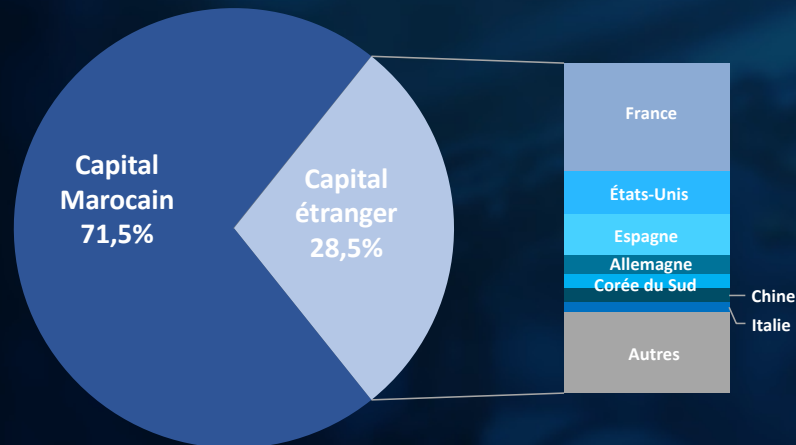
16% des postes de direction des entreprises de moins de 5 ans sont occupés par des femmes, dépassant de 3 pts la moyenne du secteur



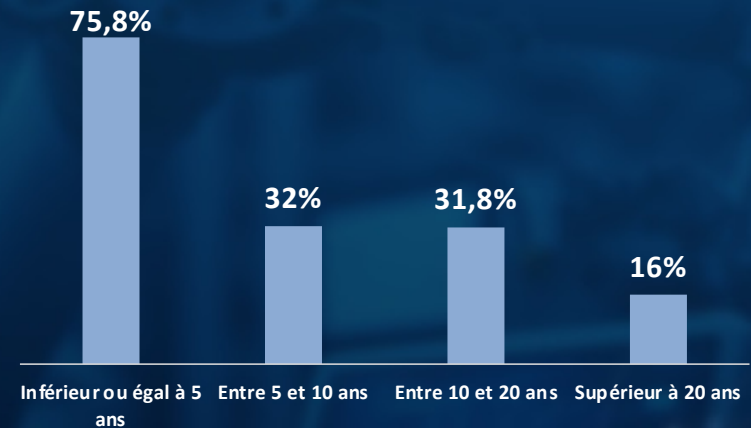
► Capital social du secteur industriel en 2022

+71% du capital social d'origine marocaine

Ventilation du capital social par origine



Concentration du capital social étranger par tranche d'âge d'entreprises



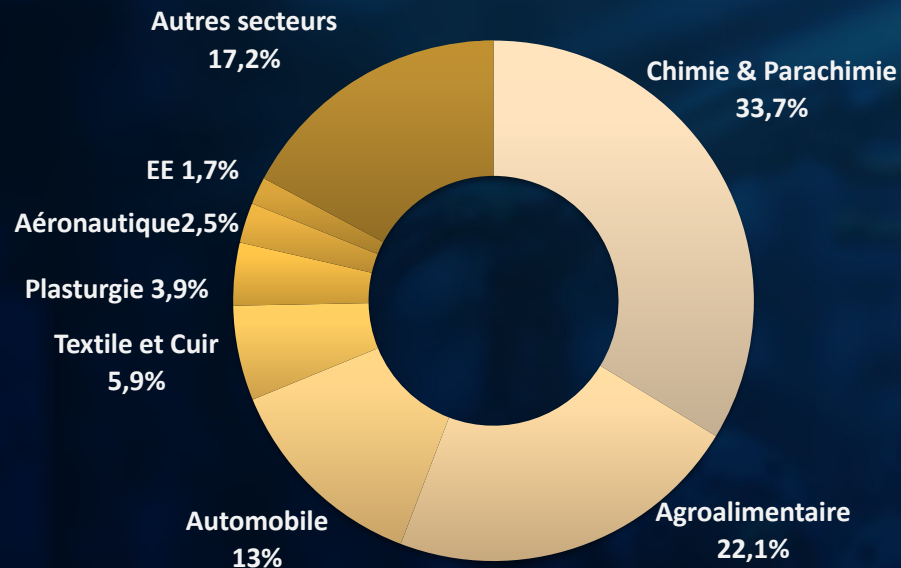
Diversification des sources de capitaux étrangers :
France, États-Unis, Espagne, Allemagne, Corée du Sud,
Chine, Italie, Japon, Luxembourg, Belgique et Suisse...

Concentration plus élevée du capital étranger dans le capital social des entreprises nouvellement créées



Ventilation sectorielle du capital social du secteur industriel en 2022

Ventilation sectorielle du capital social



Avec une part de 33,7% du capital social, 84% du capital du secteur de la Chimie & parachimie est d'origine marocaine

+92 % du capital social du secteur agroalimentaire est d'origine marocaine

Avec une part de 43% du capital étranger global, 94 % du capital social de l'industrie automobile est d'origine étrangère

Avec une part de 2,5% du capital social du secteur industriel, 96 % du capital social du secteur aéronautique est d'origine étrangère



► Performance Régionale

Une Dynamique appréciable pour l'ensemble des Régions du Royaume

54% du CA enregistré dans la Région de CS : - 10pts par rapport à 2015

Consolidation du positionnement de la Région de TTH en tant que hub industriel : +5pts par rapport à 2015

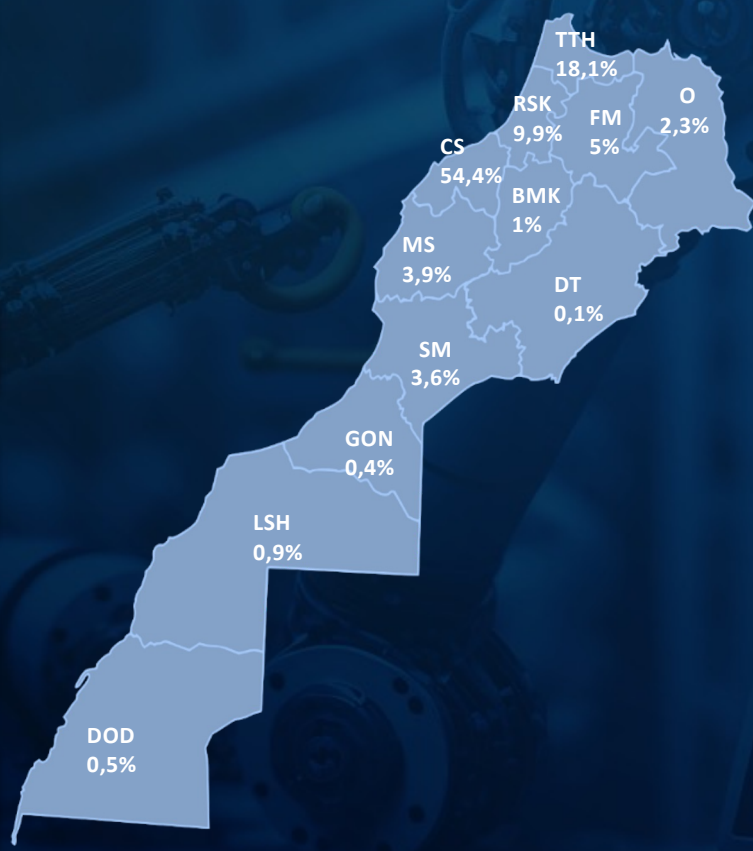
Croissance exponentielle du CA de la Région RSK: +100% entre 2018 et 2022

3 Régions du sud: + 40% de croissance moyenne du CA entre 2021 et 2022

Croissance à 2 chiffres de l'emploi de 7 Régions

Parité atteinte au niveau des Régions de TTH et FM

Ventilation du CA par Région



50% de la VA enregistré dans la Région de CS

30% de la VA généré par 2 Régions : TTH et RSK

+10 MMDH de VA enregistrés dans les Régions de MS et de FM,

Forte orientation à l'export de 2 Régions du sud : GON (87% du CA) et LSH (71,2% du CA)

85% des exportations réalisé par 3 Régions : CS, TTH, RSK

Parité de +30% dépassée par l'ensemble des Régions

†.ΧΗΛΞ† | ΗΓΥΟΣΘ
†.Γ.Π.Θ† | †ΓΧ:ΟΣ Λ :ΘΥΖΞ



المملكة المغربية
وزارة الصناعة والتجارة

Synthèse des principaux indicateurs



801,5 MMDH

Chiffre d'affaires en 2022



738,7 MMDH

Production en 2022



212,4 MMDH

Valeur Ajoutée en 2022



33,9 MMDH

Investissement en 2022

**Doublement du
nombre d'entreprises
en 10 ans**

**38% des entreprises
industrielles sont des
PME**

**+71% du capital social
d'origine marocaine**

**46% du chiffre
d'affaires destiné à
l'export**

Création nette de 70 329 emplois (+8,8%)

40% des emplois occupés par des femmes