

PRÉSENTATION DE RCI FINANCE MAROC

Créée en 2005, RCI Finance Maroc est une filiale à 100% du groupe RCI Banque SA (filiale à 100% de Renault opérant sous la marque commerciale Mobilize Financial Service). Présent dans 35 pays, Mobilize Financial Services est la marque de référence pour tous les besoins de mobilité liés à l'usage de la voiture. À l'écoute de tous ses clients, Mobilize Financial Services crée des services de financement innovants pour construire une mobilité durable pour tous.

La mission principale de RCI Finance Maroc est de contribuer à conquérir et à fidéliser les clients des marques Renault et Dacia dans le Royaume tout en contribuant au développement de la chaîne de valeur des services de mobilité. Au travers d'une offre intégrée de financements et de services, la Société veille à maximiser sa rentabilité, tout en maintenant un haut niveau de sécurité financière.

RCI Finance Maroc assure ses missions au travers de deux activités principales

- le financement des clients particuliers et entreprises, via les réseaux de distribution des marques Renault, Dacia et Alpine.
- le financement des stocks de véhicules et de pièces de rechange du réseau de concessionnaires.

INFORMATIONS GÉNÉRALES

"Ce communiqué fait suite à la tenue du Conseil d'Administration du 28 mars 2023, qui a approuvé les comptes sociaux et consolidés annuels arrêtés au 31 décembre 2023.

En tant que société de financement faisant appel public à l'épargne, RCI Finance Maroc tient son rapport financier annuel à disposition du public sur son site Internet, à l'adresse suivante : <https://www.mobilize-fs.ma/finance/programme-de-dette>"

COMMENTAIRE SUR L'ACTIVITÉ ET LES RÉSULTATS ANNUELS 2023

Sur un secteur automobile souffrant d'un dispositif normatif mondial de plus en plus contraignant (normes environnementales, prix des véhicules en hausse...), le marché marocain reste stable à +0,1% sur un an. Impacté par ce fléchissement de la demande locale et baisse du pouvoir d'achat des ménages (inflation généralisée avec un prix du carburant en hausse de +60% en 2 ans), RCI Finance Maroc continue d'appuyer sa performance sur une offre compétitive adaptée à la demande locale et sur une gouvernance stricte et prudente en matière d'acceptation comme de gestion du risque. En 2023, les nouveaux financements affichent, avec 2,2 milliards de Dirhams, une baisse de 6,5% comparativement à l'année 2022 ; la hausse de près de 7% du montant moyen financé par contrat n'a pas pu compenser l'effet négatif induit par le recul de la part de marché des marques du Groupe Renault au Maroc (-3pts sur an).

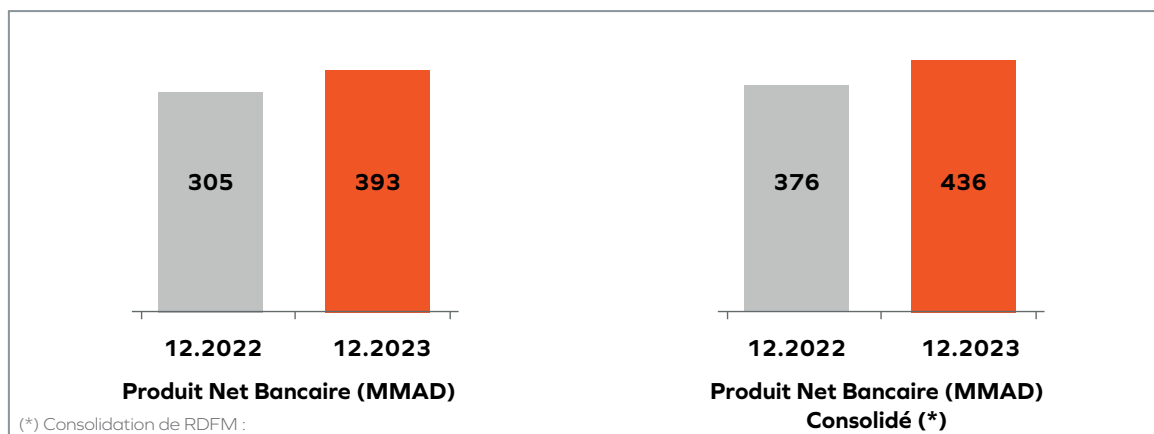
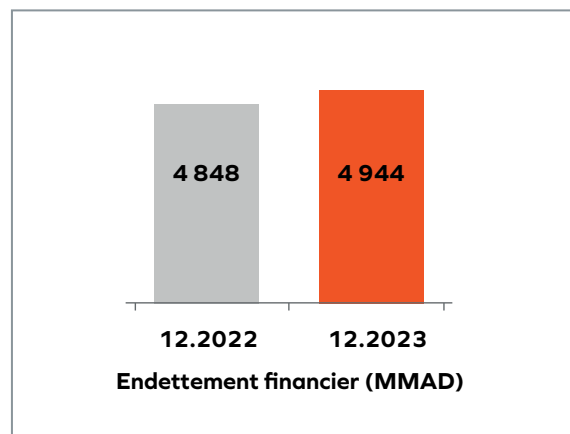
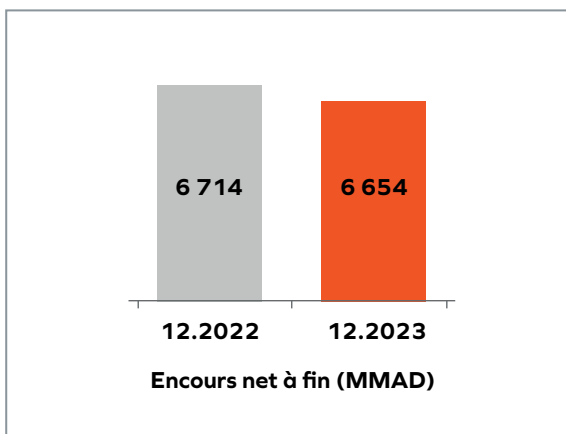
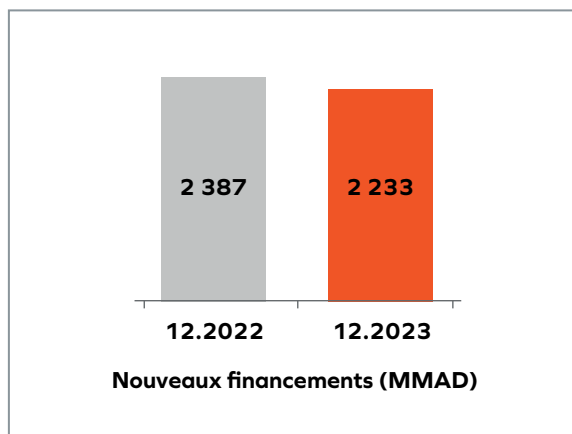
Soutenu d'une part par la hausse de l'Encours Réseau (+8,2%) et d'autre part par une offre de financements et de services adaptée aux enjeux du marché marocain, le **Produit Net Bancaire (PNB) consolidé (*)** a bien résisté à la conjoncture pour s'établir à 436 MMAD. Ce dernier affiche ainsi une progression de 15,9% par rapport à la même période de l'an passé sous les effets conjugués d'une politique tarifaire volontariste, d'une maîtrise des coûts de refinancement et enfin d'une activité Réseau en hausse.

L'**encours (social)** a ainsi atteint près de 6,7 milliards de Dirhams en baisse de 0,9% par rapport à 2022. L'encours lié à l'activité Clientèle (Particuliers et Entreprises) est de 5 184 MMAD ; en baisse de -3,6%. L'encours lié à l'activité Réseau s'établit quant à lui à 1 530 MMAD, en hausse de +8,2% par rapport à fin décembre 2022 sous l'effet de l'accroissement des stocks financés par RCI Finance Maroc - effet du restockage consécutif aux problématiques d'approvisionnement ayant grevées l'année 2022 et de l'intégration des encours du groupe M-Automotive à fin juin 2023.

L'**endettement financier** à fin décembre 2023 représente 4,9 milliards de Dirhams soit une hausse de +2,0% sur un an, dont près de 47% vis-à-vis du marché des capitaux. Après la période de flottement constatée sur les marchés lors du S2 2022, la dette bancaire s'élève à 2 626 MMAD à fin 2023, en baisse de 11% sur un an, quand l'endettement lié aux émissions de Bons de Société de Financement (BSF) et obligataires atteint 2 318 MMAD en hausse de 22% par rapport à fin 2022. Après la réouverture du marché des capitaux en 2023, ceci réaffirme la stratégie de la société de diversifier son refinancement tout en optimisant le coût de son passif.

AUTRES FAITS MARQUANTS EN 2023

Avec pour objectifs le renforcement de la diversification comme de la performance de son refinancement, RCI Finance Maroc a mené avec succès trois opérations de refinancement sur le marché des capitaux. Démontrant ainsi la confiance renouvelée des investisseurs, quatre émissions obligataires pour un montant total de 750 MMAD (dont une subordonnée de 100 MMAD) et une émission BSF de 450 MMAD ont été réalisées sur 2023.



(*) Consolidation de RDFM : entité d'intermédiation en assurances détenue à 100% par RCI Finance Maroc

EASY LEASE

Roulez toujours en neuf avec notre offre locative

Budget maîtrisé & Sans tracas

Engagement de reprise

Service entretien et assurances inclus

Particulier & professionnel

Sans Apport exigé



ETATS FINANCIERS SOCIAUX AU 31/12/2023

ACTIF	en Dirhams	
	31/12/2023	31/12/2022
LIBELLE	31/12/2023	31/12/2022
Valeurs en caisse, Banques centrales, Trésor public,	10 659 106	1 464 937
Service des chèques postaux		
Créances sur les établissements de crédit et assimilés	419 656 976	414 705 921
. A vue	104 546 149	347 612 375
. A terme	315 110 827	67 093 546
Créances sur la clientèle	4 516 772 837	4 312 814 812
. Crédits de trésorerie et à la consommation	4 462 249 302	4 240 670 899
. Crédits à l'équipement	-	-
. Crédits immobiliers	-	-
. Autres crédits	54 523 535	72 143 914
Créances acquises par affacturage	6 035 063	6 035 063
Titres de transaction et de placement		
. Bons du Trésor et valeurs assimilées	-	-
. Autres titres de créance	-	-
. Titres de propriété	-	-
Autres actifs	133 706 056	122 452 503
Titres d'investissement		
. Bons du Trésor et valeurs assimilées	-	-
. Autres titres de créance	-	-
Titres de participation et emplois assimilés	11 978 000	11 978 000
Créances subordonnées		
Immobilisations données en crédit-bail et en location	2 126 388 051	2 395 767 294
Immobilisations incorporelles		
. Titres de participation et emplois assimilés	-	-0
Immobilisations corporelles	538 112	646 853
TOTAL DE L'ACTIF	7 225 734 202	7 265 865 382

HORS BILAN	en Dirhams	
	31/12/2023	31/12/2022
LIBELLE	31/12/2023	31/12/2022
ENGAGEMENTS DONNES	186 594 668	297 233 090
Engagements de financement donnés en faveur d'établissements de crédit et assimilés	-	-
Engagements de financement donnés en faveur de la clientèle	186 594 668	297 233 090
Engagements de garantie d'ordre d'établissements de crédit et assimilés	-	-
Engagements de garantie d'ordre de la clientèle	-	-
Titres achetés à réméré	-	-
Autres titres à livrer	-	-
ENGAGEMENTS RECUS	1 284 350 000	1 870 980 000
Engagements de financement reçus d'établissements de crédit et assimilés	450 000 000	1 350 000 000
Engagements de garantie reçus d'établissements de crédit et assimilés	834 350 000	520 980 000
Engagements de garantie reçus de l'Etat et d'organismes de garantie divers	-	-
Titres vendus à réméré	-	-
Autres titres à recevoir	-	-

COMPTE DE PRODUITS ET CHARGES	en Dirhams	
	31/12/2023	31/12/2022
LIBELLE	31/12/2023	31/12/2022
PRODUITS D'EXPLOITATION BANCAIRE	1 640 290 734	1 580 278 730
Intérêts et produits assimilés sur opérations avec les établissements de crédit	18 254 717	8 385 746
Intérêts et produits assimilés sur opérations avec la clientèle	319 920 892	259 333 883
Intérêts et produits assimilés sur titres de créance	-	-
Produits sur titres de propriété	57 900 000	35 100 000
Produits sur immobilisations en crédit-bail et en location	1 173 912 905	1 212 523 217
Commissions sur prestations de service	70 297 144	64 873 357
Autres produits bancaires	5 076	62 526
CHARGES D'EXPLOITATION BANCAIRE	1 247 142 524	1 275 718 355
Intérêts et charges assimilées sur opérations avec les établissements de crédit	104 296 781	80 686 352
Intérêts et charges assimilées sur opérations avec la clientèle	-	-
Intérêts et charges assimilées sur titres de créance émis	61 146 461	59 581 951
Charges sur immobilisations en crédit-bail et en location	1 067 270 741	1 127 073 281
Autres charges bancaires	14 428 542	8 376 771
PRODUIT NET BANCAIRE	393 148 210	304 560 375
Produits d'exploitation non bancaire	1 420 679	1 470 494
Charges d'exploitation non bancaire	6 578 049	13 595 738
CHARGES GENERALES D'EXPLOITATION	180 488 629	179 351 885
Charges de personnel	28 855 782	32 295 719
Impôts et taxes	491 973	2 890 335
Charges externes	148 384 838	142 920 585
Autres charges générales d'exploitation	2 639 565	1 052 710
DAP des immobilisations incorporelles et corporelles	116 471	192 536
DOTATIONS AUX PROV. ET PERTES SUR CREANCES IRRECOURVABLES	193 440 888	234 390 287
DAP pour créances et engagements par signature en souffrance	147 272 173	156 608 284
Pertes sur créances irrécouvrables	5 629 098	1 320 700
Autres dotations aux provisions	40 539 617	76 461 302
REPRISES DE PROV. ET RECUP. SUR CREANCES AMORTIES	95 089 786	203 058 443
RAP pour créances et engagements par signature en souffrance	84 239 031	165 990 110
Récupérations sur créances amorties	80 619	192 817
Autres reprises de provisions	10 770 135	36 875 515
RESULTAT COURANT	109 151 108	81 751 402
Produits non courants	-5 619	1 314 868
Charges non courantes	3 234 028	7 929 309
RESULTAT AVANT IMPOTS	105 911 462	75 136 961
Impôts sur les résultats	33 950 445	41 005 352
RESULTAT NET DE L'EXERCICE	71 961 017	34 131 609

TABLEAU DES FLUX DE TRÉSORERIE	en Dirhams	
	31/12/2023	31/12/2022
LIBELLE	31/12/2023	31/12/2022
(+) Produits d'exploitation bancaire perçus	1 619 166 161	1 561 680 471
(+) Récupérations sur créances amorties	80 619	192 817
(+) Produits d'exploitation non bancaire perçus	1 420 679	1 470 494
(-) Charges d'exploitation bancaire versées	1 247 142 524	1 275 718 355
(-) Charges d'exploitation non bancaire versées	6 578 049	13 595 738
(-) Charges générales d'exploitation versées	183 611 805	185 773 789
(-) Impôts sur les résultats versés	41 005 352	18 299 252
I.Flux de trésorerie nets provenant du compte de produits et charges	142 329 729	69 956 647
Variation des :		
(+) Créances sur les établissements de crédit et assimilés	-248 017 282	290 952 214
(+) Créances sur la clientèle	-302 309 128	-602 104 993
(+) Titres de transaction et de placement	-	-
(+) Autres actifs	-11 253 553	106 201 875
(+) Immobilisations données en crédit-bail et en location	269 379 243	347 541 628
(+) Dettes envers les établissements de crédit et assimilés	-320 814 976	449 463 466
(+) Dépôts de la clientèle	-	-68 696
(+) Titres de créance émis	320 884 189	-505 870 041
(+) Autres passifs	-263 592 638	-63 819 796
II.Solde des variations des actifs et passifs d'exploitation	-555 724 144	22 295 658
III.FLUX DE TRÉSORERIE NETS PROVENANT DES ACTIVITES D'EXPLOITATION (I + II)	-413 394 414	92 252 305
(+) Produit des cessions d'immobilisations financières	-	-
(+) Produit des cessions d'immobilisations incorporelles et corporelles	-	-
(-) Acquisition d'immobilisations financières	-	-
(-) Acquisition d'immobilisations incorporelles et corporelles	108 740	151 572
(+) Intérêts perçus	-	-
(+) Dividendes perçus	57 900 000	35 100 000
IV.FLUX DE TRÉSORERIE NETS PROVENANT DES ACTIVITES D'INVESTISSEMENT	58 008 740	35 251 572
(+) Subventions, fonds publics et fonds spéciaux de garantie reçus	-	-
(+) Emission de dettes subordonnées	100 000 000	-
(+) Emission d'actions	-	-
(-) Remboursement des capitaux propres et assimilés	-	-
(-) Intérêts versés	-	-
(-) Dividendes versés	-	-
V.FLUX DE TRÉSORERIE NETS PROVENANT DES ACTIVITES DE FINANCEMENT		
VI.VARIATION NETTE DE LA TRÉSORERIE (III+ IV + V)	-255 385 674	127 503 877
VII.TRÉSORERIE A L'OUVERTURE DE L'EXERCICE	318 346 227	190 842 350
VIII.TRÉSORERIE A LA CLOTURE DE L'EXERCICE	62 960 553	318 346 227

PASSIF	en Dirhams	
	31/12/2023	31/12/2022
LIBELLE	31/12/2023	31/12/2022
Banques centrales, Trésor public, Service des chèques postaux		
Dettes envers les établissements de crédit et assimilés	2 696 741 058	2 996 042 417
. A vue	52 244 702	30 731 085
. A terme	2 644 496 356	2 965 311 332
Dépôts de la clientèle		
. Comptes à vue créditeurs	-	-
. Comptes d'épargne	-	-
. Dépôts à terme	-	-
. Autres comptes créditeurs	-	-
Titres de créance émis	2 180 152 760	1 859 268 570
. Titres de créance négociables émis	2 180 152 760	1 859 268 570
. Emprunts obligataires émis	-	-
. Autres titres de créance émis	-	-
Autres passifs	1 215 265 964	1 478 858 602
Provisions pour risques et charges	119 411 391	89 641 909
Provisions réglementées		
Subventions, fonds publics affectés et fonds spéciaux de garantie		
Dettes subordonnées	168 148 127	68 000 000
Ecart de réévaluation		
Réserves et primes liées au capital	484 262 976	450 131 367
Capital	289 783 500	289 783 500
Actionnaires.Capital non versé (-)		
Report à nouveau (+/-)	7 409	7 409
Résultats nets en instance d'affectation (+/-)		
Résultat net de l'exercice (+/-)	71 961 017	34 131 609
TOTAL DU PASSIF	7 225 734 202	7 265 865 383

ETAT DES SOLDES DE GESTION	en Dirhams	
	31/12/2023	31/12/2022
I - TABLEAU DE FORMATION DES RÉSULTATS		
LIBELLE	31/12/2023	31/12/2022
(+) Intérêts et produits assimilés	338 175 609	267 719 630
(-) Intérêts et charges assimilées	165 443 241	140 288 303
MARGE D'INTERET	172 732 367	127 451 327
(+) Produits sur immobilisations en crédit-bail et en location	1 173 912 905	1 212 523 217
(-) Charges sur immobilisations en crédit-bail et en location	1 067 270 741	1 127 073 281
Résultat des opérations de crédit-bail et de location	106 642 164	85 449 935
(+) Commissions perçues	70 297 144	64 873 357
(-) Commissions servies	14 428 542	8 260 176
Marge sur commissions	55 868 602	56 613 181
(+) Résultat des opérations sur titres de transaction	-	-
(+) Résultat des opérations sur titres de placement	-	-
(+) Résultat des opérations de change	5 076	-54 068
(+) Résultat des opérations sur produits dérivés	-	-
Résultat des opérations de marché	5 076	-54 068
(+) Divers autres produits bancaires	57 900 000	35 100 000
(-) Diverses autres charges bancaires	-	0
PRODUIT NET BANCAIRE	393 148 210	304 560 375
(+) Résultat des opérations sur immobilisations financières	-	-
(+) Autres produits d'exploitation non bancaire	1 420 679	1 470 494
(-) Autres charges d'exploitation non bancaire	6 578 049	13 595 738
(-) Charges générales d'exploitation	180 488 629	179 351 885
RESULTAT BRUT D'EXPLOITATION	207 502 211	113 083 246
(+) Dotations nettes des reprises aux provisions pour créances et engagements par signature en souffrance	-68 581 620	8 253 943
(+) Autres dotations nettes de reprises aux provisions	-29 769 482	-39 585 787
RESULTAT COURANT	109 151 108	81 751 402
RESULTAT NON COURANT	-3 239 647	-6 614 441
(-) Impôts sur les résultats	33 950 445	41 005 352
RESULTAT NET DE L'EXERCICE	71 961 017	34 131 609

ETAT DES SOLDES DE GESTION	en Dirhams	
	31/12/2023	31/12/2022
II - CAPACITÉ D'AUTOFINANCEMENT		
LIBELLE	31/12/2023	31/12/2022
(+/-) RESULTAT NET DE L'EXERCICE	71 961 017	34 131 609
(+) Dotations aux amortissements et aux provisions des immobilisations incorporelles et corporelles	116 471	192 536
(+) Dotations aux provisions pour dépréciation des immobilisations financières	-	-
(+) Dotations aux provisions pour risques généraux	40 539 617	76 461 302
(+) Dotations aux provisions réglementées	-	-
(+) Dotations non courantes	3 234 028	7 929 309
(-) Reprises de provisions	10 770 135	36 875 515
(-) Plus-values de cession des immobilisations incorporelles et corporelles	-	-
(+) Moins-values de cession des immobilisations incorporelles et corporelles	6 578 049	13 595 738
(-) Plus-values de cession des immobilisations financières	-	-
(+) Moins-values de cession des immobilisations financières	-	-
(-) Reprises de subventions d'investissement reçues	-	-
(+/-) CAPACITÉ D'AUTOFINANCEMENT	111 659 047	95 434 979
(-) Bénéfices distribués	-	-
(+/-) AUTOFINANCEMENT	111 659 047	95 434 979

INDICATION DES MÉTHODES D'ÉVALUATION APPLIQUÉES PAR RCI FINANCE MAROC AU 31/12/2023
Activité :
RCI Finance Maroc est une société anonyme créée en 2007;
Elle est régie par la loi n° 17-95 relative aux SA et par la loi n° 1-93-147 relative à l'exercice de l'activité des établissements de crédit et de leur contrôle.
La société RCI Finance Maroc a pour objet principal :
- Les opérations d'affacturage, notamment par voie de recouvrement et/ou de mobilisation des créances commerciales;
- Les opérations de crédit bail et de location avec option d'achat et assimilées
- Les opérations de crédit à la consommation
Principales méthodes d'évaluation spécifiques à l'entreprise :
- Les états de synthèse sont établis dans le respect des principes comptables fondamentaux et des dispositions du plan comptable des étab. de crédit qui ont précisément pour but d'en assurer la pertinence, la fiabilité et la comparabilité dans le temps et dans l'espace.
- Les méthodes d'évaluation couvrent les principes, bases, conventions, règles et procédures adoptés pour la détermination de la valeur des éléments inscrits en comptabilité. Elles servent de base à l'enregistrement des opérations et à la préparation des états de synthèse.
Créances sur clientèle
- Conformément aux dispositions de la circulaire n° 19/G/2002 relative à la classification des créances et leur couverture par les provisions; les créances sont réparties en deux classes:
1- les créances saines: sont les créances dont le règlement s'effectue normalement à l'échéance et qui sont détenues sur des contreparties dont la capacité à honorer les engagements, ne présente pas de motif d'inquiétude.
2- Les créances en souffrance: sont les créances qui présentent un risque de non recouvrement total ou partiel, elles sont reclassées, en fonction de leur degré de risque de perte, en trois catégories:
A - Pré douteux :
sont classés dans cette catégorie, les dossiers impayés dont une échéance a un âge d'impayé compris entre 4 et 6 mois.
B- Douteux :
la catégorie douteuse regroupe les dossiers impayés dont une échéance a un âge d'impayé compris entre 7 à 11 mois.
C- Compromis : est considéré impayé compromis :
- Les dossiers dont une échéance a un âge d'impayé supérieur ou égal à 12 mois
- Les dossiers ayant cumulé 9 échéances impayées
- Les dossiers restructurés dont une échéance n'est pas réglée 6 mois après son terme.
Provisions pour créances en souffrance
Les créances pré-douteuses, douteuses et compromises donnent lieu à la constitution de provisions égales au moins, respectivement à 20%, 50% et 100% de leur montants, conformément à la réglementation en vigueur
- Les pertes sur créances irrécouvrables sont constatées lorsque les chances de récupération des créances en souffrance sont jugées nulles.
- Toute provision devenue sans objet est reprise en produits en totalité.
Agios sur créances en souffrance
Les agios correspondant aux créances en souffrance sont comptabilisés en agios réservés et ne sont constatés parmi les produits que lorsqu'ils sont effectivement encaissés
Méthodes de prise en compte des intérêts dans le CPC
Les méthodes et commissions sur produits et charges sont comptabilisées à l'échéance avec constatation des intérêts courus et non* échus en fin d'exercice.
Traitement des dotations aux amortissements liées aux immobilisations données en crédit-bail
Suivant les dispositions dérogatoires accordées par Bank Al-Maghrib, RCI Finance Maroc a procédé à une suspension des dotations aux amortissements des biens donnés en crédit-bail sur la durée du moratoire pour les dossiers ayant fait l'objet de reports d'échéances."

DÉTAIL DES AUTRES ACTIFS		en Dirhams	
ACTIF	31/12/2023	31/12/2022	
INSTRUMENTS OPTIONNELS ACHETES	-	-	
OPERATIONS DIVERSES SUR TITRES	-	-	
DEBITEURS DIVERS	98 449 552	83 477 201	
Sommes dues par l'Etat	66 514 383	78 289 551	
Sommes dues par les organismes de prévoyance	-	-	
Sommes diverses dues par le personnel	378 567	282 994	
Comptes clients de prestations non bancaires	-	-	
Divers autres débiteurs	31 556 602	4 904 656	
VALEURS ET EMPLOIS DIVERS	35 256 504	38 975 302	
COMPTES DE REGULARISATION			
Comptes d'ajustement des opérations de hors bilan	-	-	
Comptes d'écarts sur devises et titres	-	-	
Résultats sur produits dérivés de couverture	-	-	
Charges à répartir sur plusieurs exercices	-	-	
Comptes de liaison entre siège, succursales et agences au Maroc	-	-	
Produits à recevoir et charges constatées d'avance	1 462 645	1 491 743	
Autres comptes de régularisation	33 793 858	37 483 559	
CREANCES EN SOUFFRANCE SUR OPERATIONS DIVERSES	-	-	
TOTAL	133 706 056	122 452 503	

COMMISSIONS		en Dirhams	
LIBELLE	31/12/2023	31/12/2022	
COMMISSIONS PERCUES :	70 297 144	64 873 357	
sur opérations avec les établissements de crédit	-	-	
sur opérations de change	-	-	
relatives aux interventions sur les marchés primaires de titres	-	-	
sur produits dérivés	-	-	
opérations sur titres en gestion et en dépôt	-	-	
sur moyens de paiement	-	-	
sur activités de conseil et d'assistance	-	-	
sur ventes de produits d'assurances	-	-	
sur autres prestations de service	70 297 144	64 873 357	
COMMISSIONS VERSEES	14 428 542	8 260 176	
sur opérations avec les établissements de crédit	-	-	
sur opérations avec la clientèle	-	-	
sur opérations de change	-	-	
relatives aux interventions sur les marchés primaires de titres	-	-	
sur produits dérivés	-	-	
opérations sur titres en gestion et en dépôt	-	-	
sur moyens de paiement	-	-	
sur activités de conseil et d'assistance	-	-	
sur ventes de produits d'assurances	-	-	
sur autres prestations de service	14 428 542	8 260 176	

DETTES ENVERS LES ÉTABLISSEMENTS DE CRÉDIT ET ASSIMILÉS						en Dirhams	
CREANCES	Etablissements de crédit et assimilés au Maroc				Etablissements de crédit à l'étranger	TOTAL	TOTAL
	Bank Al-Maghrib, Trésor Public et Service des Chèques Postaux	Banques au Maroc	Autres établissements de crédit et assimilés au Maroc				
	31/12/23	31/12/22					
COMPTES ORDINAIRES CREDITEURS	-	52 244 702	-	-	-	52 244 702	30 731 085
VALEURS DONNEES EN PENSION	-	-	-	-	-	-	-
- au jour le jour	-	-	-	-	-	-	-
- à terme	-	-	-	-	-	-	-
EMPRUNTS DE TRESORERIE	-	2 626 230 738	-	-	-	2 626 230 738	2 950 000 000
- au jour le jour	-	-	-	-	-	-	-
- à terme	-	2 626 230 738	-	-	-	2 626 230 738	2 950 000 000
EMPRUNTS FINANCIERS	-	-	-	-	-	-	-
AUTRES DETTES	-	-	-	-	-	-	-
INTERETS COURUS A PAYER	-	18 265 619	-	-	-	18 265 619	15 311 332
TOTAL	-	2 696 741 058	-	-	-	2 696 741 058	2 996 042 417

CRÉANCES SUR LA CLIENTÈLE						en Dirhams	
CREANCES	Secteur public	Secteur privé			TOTAL	TOTAL	
		Entreprises financières	Entreprises non financières	Autre clientèle			
							31/12/23
CREDITS DE TRESORERIE	-	1 660 589 458	-	-	1 660 589 458	1 529 977 521	
- Comptes à vue débiteurs	-	-	-	-	-	-	
- Créances commerciales sur le Maroc	-	1 660 589 458	-	-	1 660 589 458	1 529 977 521	
- Crédits à l'exportation	-	-	-	-	-	-	
- Autres crédits de trésorerie	-	-	-	-	-	-	
CREDITS A LA CONSOMMATION	-	-	2 792 883 422	-	2 792 883 422	2 702 669 975	
CREDITS A L'EQUIPEMENT	-	-	-	-	-	-	
CREDITS IMMOBILIERS	-	-	-	-	-	-	
AUTRES CREDITS	-	-	-	-	-	-	
CREANCES ACQUISES PAR AFFACTURAGE	6 035 063	-	-	-	6 035 063	6 035 063	
INTERETS COURUS A RECEVOIR	-	-	-	8 776 422	8 776 422	8 023 402	
CREANCES EN SOUFFRANCE	-	-	-	54 523 535	54 523 535	72 143 914	
- Créances pré-douteuses	-	-	-	38 079 522	38 079 522	52 949 529	
- Créances douteuses	-	-	-	16 441 614	16 441 614	19 191 985	
- Créances compromises	-	-	-	2 399	2 399	-	
TOTAL	6 035 063	-	1 660 589 458	2 856 183 380	4 522 807 900	4 318 849 875	

PROVISIONS						en Dirhams	
	Encours 31/12/2022	Dotations	Reprises	Autres variations	Encours 31/12/2023		
							PROVISIONS, DEDUITES DE L'ACTIF, SUR:
Créances sur les établissements de crédits et assimilés	-	-	-	-	-	-	
Créances sur la clientèle	409 312 562	121 880 809	59 926 468	-	471 266 903		
titres de placement	-	-	-	-	-	-	
titres de participation et emplois assimilés	-	-	-	-	-	-	
immobilisations en crédit-bail et en location	90 070 630	25 391 363	24 312 564	-	91 149 430		
autres actifs	-	-	-	-	-	-	
PROVISIONS INSCRITES AU PASSIF	89 641 909	40 539 617	10 770 135	-	119 411 391		
Provisions pour risques d'exécution d'engagements par signature	-	-	-	-	-	-	
Provisions pour risques de change	-	-	-	-	-	-	
Provisions pour risques généraux	80 815 068	31 462 906	9 770 135	-	102 507 839		
Provisions pour pensions de retraite et obligations similaires	-	-	-	-	-	-	
Provisions pour autres risques et charges	8 826 841	9 076 711	1 000 000	-	16 903 552		
Provisions réglementées	-	-	-	-	-	-	
TOTAL GENERAL	589 025 101	187 811 790	95 009 167	-	681 827 724		

AFFECTATION DES RÉSULTATS INTERVENUE AU COURS DE L'EXERCICE				en Dirhams	
Montants		B- Affectation des résultats		Montants	
A- Origine des résultats affectés					
Décision de l'AGO du 03 juin 2023					
Report à nouveau	-	Réserve légale	-	-	-
Résultats nets en instance d'affectation	-	Dividendes	-	-	-
Résultat net de l'exercice	34 131 609	Autres affectations	-	34 131 609	
Prélèvements sur les bénéfices	-	Report à nouveau	-	-0	
Autres prélèvements	-				
TOTAL A	34 131 609	TOTAL B		34 131 609	

DÉTERMINATION DU RÉSULTAT COURANT APRÈS IMPÔTS		en Dirhams	
LIBELLE	31/12/2023	31/12/2022	
RÉSULTAT COURANT	109 151 108	125 488 662	
(+) Réintégrations fiscales sur opérations courantes	125 488 662	104 473 507	
(-) Déductions fiscales sur opérations courantes	104 473 507	130 166 264	
(=) Résultat courant théoriquement imposable	48 161 518	48 161 518	
(-) Impôt théorique sur résultat courant	-	-	
(=) Résultat courant après impôts	60 989 591	60 989 591	
II. INDICATIONS DU RÉGIME FISCAL ET DES AVANTAGES OCTROYÉS PAR LES CODES DES INVESTISSEMENTS OU PAR DES DISPOSITIONS LÉGALES SPÉCIFIQUES			

DÉTAIL DES AUTRES PASSIFS		en Dirhams	
PASSIF	31/12/2023	31/12/2022	
INSTRUMENTS OPTIONNELS VENDUS	-	-	
OPERATIONS DIVERSES SUR TITRES	-	-	
CRÉDITEURS DIVERS	482 229 280	638 425 737	
Sommes dues à l'Etat	77 281 513	68 416 683	
Sommes dues aux organismes de prévoyance	1 138 415	1 204 284	
Sommes diverses dues au personnel	3 326 323	3 881 410	
Sommes diverses dues aux actionnaires et associés	-	-	
Fournisseurs de biens et services	291 339 826	307 700 412	
Divers autres créditeurs	109 143 202	257 222 948	
COMPTES DE REGULARISATION	710 760 596	840 432 865	
Comptes d'ajustement des opérations de hors bilan	-	-	
Comptes d'écarts sur devises et titres	-	-	
Résultats sur produits dérivés de couverture	-	-	
Comptes de liaison entre siège, succursales et agences au Maroc	-	-	
Charges à payer et produits constatés d'avance	710 760 596	840 432 865	
Autres comptes de régularisation	-	-	
TOTAL	1 192 989 876	1 478 858 602	

MARGE D'INTÉRÊT		en Dirhams	
LIBELLE	31/12/2023	31/12/2022	
INTERETS PERCUS	396 075 609	302 819 630	
Intérêts et produits assimilés sur opérations avec les EC	18 254 717	8 385 746	
Intérêts et produits assimilés sur opérations avec la clientèle	319 920 892	259 333 883	
Intérêts et produits assimilés sur titres de créance	57 900 000	35 100 000	
INTERETS SERVIS	165 443 241	140 268 303	
Intérêts et charges assimilés sur opérations avec les EC	104 296 781	80 686 352	
Intérêts et charges assimilés sur opérations avec la clientèle	-	-	
Intérêts et charges assimilés sur titres de créance émis	61 146 461	59 581 951	

CHARGES GÉNÉRALES D'EXPLOITATION		en Dirhams	
LIBELLE	31/12/2023	31/12/2022	
Charges du personnel	28 855 782	32 295 719	
Impôts et taxes	491 973	2 890 335	
Charges externes	148 384 838	142 920 585	
Autres charges générales d'exploitation	2 639 565	1 052 710	
Dotations aux amortissements et aux provisions des immobilisations corporelles et incorporelles	116 471	192 536	
TOTAL	180 488 629	179 351 885	

CAPITAUX PROPRES					en Dirhams	
LIBELLE	31/12/22	Affectation du résultat	Autres variations	31/12/2023		
Ecarts de réévaluation	-	-	-	-		
Réserves et primes liées au capital	450 138 776	34 131 609	-	484 270 385		
Réserve légale	28 978 350	-	-	28 978 350		
Autres réserves	421 160 426	34 131 609	-	455 292 035		
Primes d'émission, de fusion et d'apport	-	-	-	-		
Capital	289 783 500	-	-	289 783 500		
Capital appelé	289 783 500	-	-	289 783 500		
Capital non appelé	-	-	-	-		
Certificats d'investissement	-	-	-	-		
Fonds de dotations	-	-	-	-		
Actionnaires. Capital non versé	-	-	-	-		
Report à nouveau (+/-)	0	-0	-	0		
Résultats nets en instance d'affectation (+/-)	-	-	-	-		
Résultat net de l'exercice (+/-)	34 131 609	-34 131 609	71 961 017	71 961 017		
Total	774 053 885	-0	71 961 017	846 014 902		

DÉTAIL DE LA TAXE SUR LA VALEUR AJOUTÉE					en Dirhams	
NATURE	Solde au début de l'exercice		Opérations comptables de l'exercice		Déclarations TVA de l'exercice	
	1	2	3	4	5	6
A. TVA collectée	50 715 936	271 352 967	284 842 059	37 226 844		
B. TVA à récupérer	44 987 449	191 400 581	194 330 081	42 057 950		
. Sur charges	2 365 218	41 455 759	39 406 418	4 414 559		
. Sur immobilisations	42 622 231	149 944 823	154 923 663	37 643 391		
. Cumul crédit à déduire de l'exercice	87 128 726	-103 566 311	-12 750 526	-3 687 059		
C. TVA due ou crédit de TVA = (A-B)	5 728 487	79 952 386	90 511 978	-4 831 106		

ENGAGEMENTS DE FINANCEMENT ET DE GARANTIE		en Dirhams	
LIBELLE	31/12/2023	31/12/2022	
ENGAGEMENTS DE FINANCEMENT ET DE GARANTIE DONNES	186 594 668	297 233 090	
Engag. de financement en faveur d'établissements de crédit et ass.	-	-	
Crédits documentaires import	-	-	
Acceptations ou engagements de payer	-	-	
Ouvertures de crédit confirmés	-	-	
Engagements de substitution sur émission de titres	-	-	
Engagements irrévocables de crédit-bail	-	-	
Autres engagements de financement donnés	-	-	
Engagements de financement en faveur de la clientèle	186 594 668	297 233 090	
Crédits documentaires import	-	-	
Acceptations ou engagements de payer	-	-	
Ouvertures de crédit confirmés	123 739 845		

RCI Finance Maroc

OPÉRANT SOUS LA MARQUE COMMERCIALE



IMMOBILISATIONS DONNEES EN CREDIT-BAIL, EN LOCATION AVEC OPTION D'ACHAT ET EN LOCATION SIMPLE										en Dirhams	
Nature	Montant brut au début de l'exercice	Montant des acquisitions au cours de l'exercice	Montant des cessions ou retraits au cours de l'exercice	Montant brut à la fin de l'exercice	Amortissements			Provisions			Montant net à la fin de l'exercice
					Dotations au titre de l'exercice	Cumul des amortissements	Dotations au titre de l'exercice	Reprises de provisions	Cumul des provisions		
IMMOBILISATIONS DONNEES EN CREDIT-BAIL ET EN LOCATION AVEC OPTION D'ACHAT	4 745 903 465	937 336 502	1 277 960 170	4 373 744 314	999 349 991	2 121 096 508	43 978 146	35 598 829	126 299 754	2 126 388 051	
CREDIT-BAIL SUR IMMOBILISATIONS INCORPORELLES	-	-	-	-	-	-	-	-	-	-	
CREDIT-BAIL MOBILIER	4 561 354 351	937 336 502	1 277 960 170	4 220 730 684	999 349 991	2 121 096 508	18 586 783	11 286 265	27 064 180	2 072 569 995	
- Crédit-bail mobilier en cours	383 775	-	383 775	-	-	-	-	-	-	-5 158 660	
- Crédit-bail mobilier loué	4 412 552 968	883 798 474	1 266 290 130	4 030 061 312	988 063 726	1 957 569 890	-	-	-	-2 077 680 081	
- Crédit-bail mobilier non loué après résiliation	148 417 608	53 538 028	11 286 265	190 669 372	11 286 265	163 526 618	18 586 783	11 286 265	27 064 180	78 574	
CREDIT-BAIL IMMOBILIER	-	-	-	-	-	-	-	-	-	-	
- Crédit-bail immobilier en cours	-	-	-	-	-	-	-	-	-	-	
- Crédit-bail immobilier loué	-	-	-	-	-	-	-	-	-	-	
- Crédit-bail immobilier non loué après résiliation	-	-	-	-	-	-	-	-	-	-	
LOYERS COURUS A RECEVOIR	-	-	-	-	-	-	-	-	-	-	
LOYERS RESTRUCTURES	-	-	-	-	-	-	-	-	-	-	
LOYERS IMPAYES	76 608 482	-	-	48 150 655	-	-	-	-	-	48 150 655	
CREANCES EN SOUFFRANCE	107 940 632	-	-	104 962 975	-	-	25 391 363	24 312 564	99 195 574	5 667 401	
IMMOBILISATIONS DONNEES EN LOCATION SIMPLE	379 343	-	379 343	-	-	-	-	-	-	-	
BIENS MOBILIERS EN LOCATION SIMPLE	379 343	-	379 343	-	-	-	-	-	-	-	
BIENS IMMOBILIERS EN LOCATION SIMPLE	-	-	-	-	-	-	-	-	-	-	
LOYERS COURUS A RECEVOIR	-	-	-	-	-	-	-	-	-	-	
LOYERS RESTRUCTURES	-	-	-	-	-	-	-	-	-	-	
LOYERS IMPAYES	-	-	-	-	-	-	-	-	-	-	
LOYERS EN SOUFFRANCE	-	-	-	-	-	-	-	-	-	-	
TOTAL	4 746 282 808	937 336 502	1 278 339 513	4 373 744 314	999 349 991	2 121 096 508	43 978 146	35 598 829	126 299 754	2 126 388 051	

IMMOBILISATIONS INCORPORELLES ET CORPORELLES										en Dirhams	
Nature	Montant brut au début de l'exercice	Montant des acquisitions au cours de l'exercice	Montant des cessions ou retraits au cours de l'exercice	Montant brut à la fin de l'exercice	Amortissements et/ou provisions			Cumul	Montant net à la fin de l'exercice		
					Montant des amortissements et/ou provisions début de l'exercice	Dotations au titre de l'exercice	Montant des amortissements sur immobilisations sorties				
IMMOBILISATIONS INCORPORELLES	409 000	-	-	409 000	409 000	-	-	-	409 000		
- Droit au bail	-	-	-	-	-	-	-	-	-		
- Immobilisations en recherche et développement	-	-	-	-	-	-	-	-	-		
- Autres immobilisations incorporelles d'exploitation	409 000	-	-	409 000	409 000	-	-	-	409 000		
- Immobilisations incorporelles hors exploitation	-	-	-	-	-	-	-	-	-		
IMMOBILISATIONS CORPORELLES	1 719 437	7 731	-	1 727 167	1 072 584	107 379	-	1 179 963	547 204		
- IMMEUBLES D'EXPLOITATION	-	-	-	-	-	-	-	-	-		
- Terrain d'exploitation	-	-	-	-	-	-	-	-	-		
- Immeubles d'exploitation	-	-	-	-	-	-	-	-	-		
- Bureaux	-	-	-	-	-	-	-	-	-		
- Immeubles d'exploitation, Logements de fonction	-	-	-	-	-	-	-	-	-		
- MOBILIER ET MATERIEL D'EXPLOITATION	1 719 437	7 731	-	1 727 167	1 072 584	107 379	-	1 179 963	547 204		
- Mobilier de bureau d'exploitation	1 394 759	7 731	-	1 402 490	804 224	111 580	-	915 804	486 686		
- Matériel de bureau d'exploitation	125 993	-	-	125 993	70 712	-4 237	-	65 475	60 518		
- Matériel informatique	197 684	-	-	197 684	197 684	36	-	197 684	-		
- Matériel roulant rattaché à l'exploitation	-	-	-	-	-	-	-	-	-		
- Autres matériels d'exploitation	-	-	-	-	-	-	-	-	-		
- AUTRES IMMOB. CORPORELLES D'EXPLOITATION	-	-	-	-	-	-	-	-	-		
- IMMOB. CORPORELLES HORS EXPLOITATION	-	-	-	-	-	-	-	-	-		
- Terrains hors exploitation	-	-	-	-	-	-	-	-	-		
- Immeubles hors exploitation	-	-	-	-	-	-	-	-	-		
- Mobilier et matériel hors exploitation	-	-	-	-	-	-	-	-	-		
- Autres immobilisations corporelles hors exploitation	-	-	-	-	-	-	-	-	-		
Total	2 128 437	7 731	-	2 136 167	1 481 584	107 379	-	1 589 963	547 204		

AUTRES PRODUITS ET CHARGES										en Dirhams	
PRODUITS D'EXPLOITATION NON BANCAIRE	-	-	-	-	-	-	-	-	-	1 420 679	
- Produits accessoires	-	-	-	-	-	-	-	-	-	1 420 679	
- Autres produits d'exploitation non bancaire	-	-	-	-	-	-	-	-	-	-	
REPRISES DE PROVISIONS ET RECUPERATIONS SUR CREANCES AMORTIES	-	-	-	-	-	-	-	-	-	95 099 786	
- Reprises de provisions pour créances en souffrance	-	-	-	-	-	-	-	-	-	84 239 031	
- Recupérations sur créances amorties	-	-	-	-	-	-	-	-	-	80 619	
- Reprises de provisions pour autres risques et charges	-	-	-	-	-	-	-	-	-	10 770 135	
PRODUITS NON COURANTS	-	-	-	-	-	-	-	-	-	-5 619	
Autres charges bancaires	-	-	-	-	-	-	-	-	-	14 428 542	
- Charges sur opérations de change	-	-	-	-	-	-	-	-	-	-	
- Pertes sur opérations de change	-	-	-	-	-	-	-	-	-	-	
CHARGES D'EXPLOITATION NON BANCAIRE	-	-	-	-	-	-	-	-	-	6 578 049	
Dotations aux amortissements et aux provisions des immobilisations incorporelles et corporelles	-	-	-	-	-	-	-	-	-	116 471	
- Dotations aux amortissements des immobilisations incorporelles	-	-	-	-	-	-	-	-	-	-	
- Dotations aux amortissements des immobilisations corporelles	-	-	-	-	-	-	-	-	-	116 471	
DOTATIONS AUX PROVISIONS ET PERTES SUR CREANCES IRRECOURVABLES	-	-	-	-	-	-	-	-	-	193 440 888	
- Dotations aux provisions pour créances en souffrance	-	-	-	-	-	-	-	-	-	147 272 173	
- Pertes sur créances irrécouvrables	-	-	-	-	-	-	-	-	-	5 025 098	
- Dotations aux provisions pour autres risques et charges	-	-	-	-	-	-	-	-	-	40 539 617	
CHARGES NON COURANTES	-	-	-	-	-	-	-	-	-	3 234 028	
- Dotations non courantes aux provisions	-	-	-	-	-	-	-	-	-	-	
- Autres charges non courantes	-	-	-	-	-	-	-	-	-	3 234 028	

CONCENTRATION DES RISQUES SUR UN MEME BENEFICIAIRE					en Dirhams	
Nombre	Montant global des risques	Montant des risques dépassant 10% des fonds propres			Montant des titres détenus dans le capital des bénéficiaires	
		crédits par décaissement	crédits par signature			
2	213 550	206 617	6 933	-	-	

CRÉANCES SUR LES ÉTABLISSEMENTS DE CRÉDIT ET ASSIMILÉS							en Dirhams	
CREANCES	Bank Al-Maghrib, Trésor Public et Service des Chèques Postaux	Banques au Maroc	Autres établissements de crédit et assimilés au Maroc	Etablissements de crédit à l'étranger	Total 31/12/2023	Total 31/12/2022		
	COMPTES ORDINAIRES DEBITEURS	10 493 609	104 546 149	-	-	115 039 758	348 920 404	
VALEURS RECUES EN PENSION	-	-	-	-	-	-		
PRETS DE TRESORERIE	-	315 110 827	-	-	315 110 827	67 093 546		
PRETS FINANCIERS	-	-	-	-	-	-		
AUTRES CREANCES	-	-	-	-	-	-		
INTERETS COURUS A RECEVOIR	-	-	-	-	-	-		
CREANCES EN SOUFFRANCE	-	-	-	-	-	-		
TOTAL	10 493 609	419 656 976	-	-	430 150 585	416 013 950		

PASSIFS EVENTUELS	
a- Les déclarations fiscales en matière d'impôt sur les sociétés et d'impôt sur les revenus et la TVA pourraient faire l'objet de contrôle et d'éventuels redressements.	
b- Les déclarations sociales au titre de la CNSS pourraient faire l'objet de contrôle et d'éventuels redressements.	
c- Notons qu'au titre de la période non prescrite, les rôles émis des autres impôts et taxes peuvent également faire l'objet de révisions.	

TITRES DE PARTICIPATION ET EMPLOIS ASSIMILÉS										en Dirhams	
Dénomination de la société émettrice	Secteur d'activité	Capita social	Participation au capital en %	Prix d'acquisition global	Valeur comptable nette	Extrait des derniers états de synthèse de la société émettrice			Produits inscrits au CPC de l'exercice		
						Date de clôture de l'exercice	Situation nette	Résultat net			
Participations dans les entreprises liées RDMF	Société de courtage d'assurances	2 000 000	100%	11 978 000	11 978 000	31/12/2023	55 500 471	48 283 724	74 732 674		
				11 978 000	11 978 000	31/12/2023	55 500 471	48 283 724	74 732 674		
Autres titres de participation	-	-	-	-	-	-	-	-	-		
TOTAL				11 978 000	11 978 000		55 500 471	48 283 724	74 732 674		

PLUS OU MOINS VALUES SUR CESSIONS OU RETRAITS D'IMMOBILISATIONS						en Dirhams	
Date de cession ou de retrait	Nature	Montant brut	Amortissements cumulés	Valeur comptable nette	Produit de cession	Plus-values de cession	Moins-values de cession
TOTAL		1 277 576 395	1 111 645 990	165 930 405	119 493 968	2 838 478	49 274 915

RÉPARTITION DU CAPITAL SOCIAL				
Montant du capital: 289 783 500 DHS				
Montant du capital social souscrit et non appelé				
Valeur nominale des titres 100 DHS				
Nom des actionnaires ou associés	Adresse	Nombre de titres détenus		Part du capital détenue %
		Ex précédent	Ex actuel	
RCI Banque SA	15 rue d'Uzès, 75002 Paris, France	2 897 831	2 897 831	99,99%
Vincent HAUVILLE	68 bis boulevard Abdelkrim El khattabi, Casablanca, Maroc	1	0	0,00%
Emmanuel	Obronów 33, 03-933 Varsovie, Pologne 1 allée du Merle	1	0	0,00%
DUSSUSSOIS	Moqueur, 91370 Verrières le Buisson, France	1	0	0,00%
	Résidence El Hamd App 180, 20000 Casablanca, Maroc			
Gregoire de SAINT-LAGER	15 rue Jebel Al Ayachi, CIL	0	1	0,00%
Xavier DEROT	81 rue du docteur caron 76230 BOIS-GUILLAUME	0	1	0,00%
Carlos Tomas DE-LA-TORRE-GIL	Avda. De Europa, 1	0	1	0,00%
Total		2 897 835	2 897 835	100,00%

RÉSULTATS ET AUTRES ÉLÉMENTS DES TROIS DERNIERS EXERCICES				en Dirhams	
	Exercice N	Exercice N-1	Exercice N-2		
CAPITAUX PROPRES ET ASSIMILÉS	1 014 163 029	842 053 885	807 914 868		
OPERATIONS ET RESULTATS DE L'EXERCICE					
1- Produit net bancaire	393 148 210	304 560 375	289 582 333		
2- Résultat avant impôts	105 911 462	75 136 961	70 233 725		
3- Impôts sur les résultats	33 950 445	41 005 352	18 299 252		
4- Bénéfices distribués	-	-	-		
5- Résultats non distribués (mis en réserve ou en instance d'affectation)	71 961 017	34 131 609	51 934 473		
RESULTAT PAR TITRE (en dirhams)					
Résultat net par action ou part sociale	25	12	18		
Bénéfice distribué par action ou part sociale	-	-	-		
PERSONNEL					
Montants des rémunérations brutes de l'exercice	28 855 782	32 295 719	27 785 136		
Effectif moyen des salariés employés pendant l'exercice	49	48	50		

PASSAGE DU RÉSULTAT NET COMPTABLE AU RÉSULTAT NET FISCAL				en Dirhams	
I - RESULTAT NET COMPTABLE	71 961 017				
- Bénéfice net	71 961 017				
- Perte nette	0				
II - REINTEGRATIONS FISCALES	192 532 308				
1- Courantes	159 439 107				
- Impôt sur les sociétés (Y compris CSS)	37 182 656				
- Provisions	122 2				

ETATS FINANCIERS CONSOLIDÉS DE RCI FINANCE MAROC

AU 31/12/2023

ACTIF CONSOLIDÉ	en millier de Dirhams	
	31/12/2023	31/12/2022
LIBELLE		
Valeurs en caisse, Banques centrales, Trésor public, Service des chèques postaux	10 659	1 465
Créances sur les établissements de crédit et assimilés	437 436	473 281
. A vue	122 325	406 188
. A terme	315 111	67 094
Créances sur la clientèle	4 516 773	4 312 815
. Crédits de trésorerie et à la consommation	4 487 101	4 240 671
. Crédits à l'équipement	-	-
. Crédits immobiliers	-	-
. Autres crédits	29 671	72 144
Opération de crédit-bail et de location	1 698 618	1 812 513
Créances acquises par affacturage	6 035	6 035
Titres de transaction et de placement	-	-
. Bons du Trésor et valeurs assimilées	-	-
. Autres titres de créance	-	-
. Titres de propriété	-	-
Autres actifs	197 306	170 046
Titres d'investissement	-	-
. Bons du Trésor et valeurs assimilées	-	-
. Autres titres de créance	-	-
Titres de participation et emplois assimilés	-	-
Créances subordonnées	-	-
Immobilisations incorporelles	-	-
Immobilisations corporelles	538	647
TOTAL DE L'ACTIF	6 867 365	6 776 802

CAPITAUX PROPRES CONSOLIDÉS	en millier de Dirhams	
	31/12/2023	31/12/2022
LIBELLE		
CAPITAUX PROPRES PART DU GROUPE	936 227	-
Capitaux propres à l'ouverture	854 605	-
Augmentation de capital	-	-
Distributions	-653	-
Résultat consolidé	82 275	-

ENGAGEMENTS HORS BILAN CONSOLIDÉS	en millier de Dirhams	
	31/12/2023	31/12/2022
LIBELLE		
ENGAGEMENTS DONNES	186 595	297 233
Engagements de financement donnés en faveur d'établissements de crédit et assimilés	-	-
Engagements de financement donnés en faveur de la clientèle	186 595	297 233
Engagements de garantie d'ordre d'établissements de crédit et assimilés	-	-
Engagements de garantie d'ordre de la clientèle	-	-
Titres achetés à réméré	-	-
Autres titres à livrer	-	-
ENGAGEMENTS RECUS	1 284 350	1 870 980
Engagements de financement reçus d'établissements de crédit et assimilés	450 000	1 350 000
Engagements de garantie reçus sur titres de créance et assimilés	834 350	520 980
Engagements de garantie reçus de l'Etat et d'organismes de garantie divers	-	-
Titres vendus à réméré	-	-
Autres titres à recevoir	-	-

COMPTE DE PRODUITS ET CHARGES CONSOLIDÉS	en millier de Dirhams	
	31/12/2023	31/12/2022
LIBELLE		
PRODUITS D'EXPLOITATION BANCAIRE	615 681	524 820
Intérêts et produits assimilés sur opérations avec les établissements de crédit	18 255	8 386
Intérêts et produits assimilés sur opérations avec la clientèle	319 921	259 334
Intérêts et produits assimilés sur titres de créance	-	-
Produits sur titres de propriété	-	-
Produits sur opérations de crédit-bail et de location	139 049	115 601
Commissions sur prestations de service	138 452	141 436
Autres produits bancaires	5	63
CHARGES D'EXPLOITATION BANCAIRE	179 872	148 645
Intérêts et charges assimilées sur opérations avec les établissements de crédit	104 297	80 686
Intérêts et charges assimilées sur opérations avec la clientèle	-	-
Intérêts et charges assimilées sur titres de créance émis	61 146	59 582
. Charges sur opérations de crédit-bail et de location	-	-
Autres charges bancaires	14 429	8 377
PRODUIT NET BANCAIRE	435 810	376 175
Produits d'exploitation non bancaire	1 421	1 470
Charges d'exploitation non bancaire	-	-
CHARGES GENERALES D'EXPLOITATION	189 407	183 282
Charges de personnel	28 856	32 296
Impôts et taxes	8 173	5 643
Charges externes	149 623	144 098
Autres charges générales d'exploitation	2 640	1 053
Dotations aux amortissements et provisions des immobilisations incorporelles et corporelles	116	193
DOTATIONS AUX PROV. ET PERTES SUR CREANCES IRRECOURVABLES	127 886	234 390
Dotations aux provisions pour créances et engagements par signature en souffrance	81 717	156 608
Pertes sur créances irrécouvrables	5 629	1 321
Autres dotations aux provisions	40 540	76 461
REPRISES DE PROV. ET RECUP. SUR CREANCES AMORTIES	29 534	193 677
Reprise aux provisions pour créances et engagements par signature en souffrance	18 684	156 608
Récupérations sur créances amorties	81	193
Autres reprises de provisions	10 770	36 876
RESULTAT COURANT	149 472	153 650
Produits non courants	-6	1 315
Charges non courantes	3 234	8 809
RESULTAT AVANT IMPOTS	149 464	146 155
Impôts sur les résultats	67 189	79 604
RESULTAT NET DU GROUPE	82 275	66 551

ETAT DES SOLDES DE GESTION CONSOLIDÉS	en millier de Dirhams	
	31/12/2023	31/12/2022
II - CAPACITÉ D'AUTOFINANCEMENT CONSOLIDÉE		
LIBELLE		
(+/-) RESULTAT NET DE L'EXERCICE	82 275	75 933
(+) Dotations aux amortissements et aux provisions des immobilisations incorporelles et corporelles	116	193
(+) Dotations aux provisions pour dépréciation des immobilisations financières	-	-
(+) Dotations aux provisions pour risques généraux	40 540	76 461
(+) Dotations aux provisions réglementées	-	-
(+) Dotations non courantes	3 234	8 809
(-) Reprises de provisions	10 770	36 876
(-) Plus-values de cession des immobilisations incorporelles et corporelles	-	-
(+) Moins-values de cession des immobilisations incorporelles et corporelles	-	-
(-) Plus-values de cession des immobilisations financières	-	-
(+) Moins-values de cession des immobilisations financières	-	-
(-) Reprises de subventions d'investissement reçues	-	-
(+/-) CAPACITE D'AUTOFINANCEMENT	115 395	124 520
(-) Bénéfices distribués	-	-
(+/-) AUTOFINANCEMENT	112 406	124 520

PASSIF CONSOLIDÉ	en millier de Dirhams	
	31/12/2023	31/12/2022
LIBELLE		
Banques centrales, Trésor public, Service des chèques postaux	-	-
Dettes envers les établissements de crédit et assimilés	2 697 441	2 996 868
. A vue	52 945	31 557
. A terme	2 644 496	2 965 311
Dépôts de la clientèle	-	-
. Comptes à vue créditeurs	-	-
. Comptes d'épargne	-	-
. Dépôts à terme	-	-
. Autres comptes créditeurs	-	-
Titres de créance émis	2 180 301	1 859 269
. Titres de créance négociables émis	2 180 301	1 859 269
. Emprunts obligataires émis	-	-
. Autres titres de créance émis	-	-
Autres passifs	762 767	905 770
Provisions pour risques et charges	122 059	92 290
Provisions réglementées	-	-
Subventions, fonds publics affectés et fonds spéciaux de garantie	-	-
Dettes subordonnées	168 000	68 000
Ecarts d'acquisition	-	-
Réserves et primes liées au capital	-	-
Capital	289 784	289 784
Actionnaires. Capital non versé (-)	-	-
Réserves consolidées, écarts de réévaluation, écarts de conversion et différence sur mises en équivalence	564 495	488 889
- Part du groupe	564 169	488 889
Résultat net de l'exercice (+/-)	82 275	75 933
- Part du groupe	82 275	75 933
TOTAL DU PASSIF	6 867 365	6 776 802

ETAT DES SOLDES DE GESTION CONSOLIDÉS	en millier de Dirhams	
	31/12/2023	31/12/2022
I - TABLEAU DE FORMATION DES RÉSULTATS CONSOLIDÉS		
LIBELLE		
(+) Intérêts et produits assimilés	338 176	267 720
(-) Intérêts et charges assimilées	165 443	140 268
MARGE D'INTERET	172 732	127 451
(+) Produits sur immobilisations en crédit-bail et en location	139 049	115 601
(-) Charges sur immobilisations en crédit-bail et en location	-	-
Résultat des opérations de crédit-bail et de location	139 049	115 601
(+) Commissions perçues	138 452	141 436
(-) Commissions servies	-	-
Marge sur commissions	138 452	141 436
(+) Résultat des opérations sur titres de transaction	-	-
(+) Résultat des opérations sur titres de placement	-	-
(+) Résultat des opérations de change	-	-
(+) Résultat des opérations sur produits dérivés	-	-
Résultat des opérations de marché	-	-
(+) Divers autres produits bancaires	5	63
(-) Diverses autres charges bancaires	14 429	8 377
PRODUIT NET BANCAIRE	435 810	376 175
(+) Résultat des opérations sur immobilisations financières	-	-
(+) Autres produits d'exploitation non bancaire	1 421	1 470
(-) Autres charges d'exploitation non bancaire	-	-
(-) Charges générales d'exploitation	186 175	183 282
RESULTAT BRUT D'EXPLOITATION	251 055	194 363
(+) Dotations nettes des reprises aux provisions pour créances et engagements par signature en souffrance	68 582	-8 254
(+) Autres dotations nettes de reprises aux provisions	29 769	39 586
RESULTAT COURANT	152 704	163 031
RESULTAT NON COURANT	-3 240	-7 494
(-) Impôts sur les résultats	67 189	79 604
RESULTAT NET DE L'EXERCICE	82 275	75 933

TABLEAU DES FLUX DE TRESORERIE CONSOLIDE	En milliers de dirhams	
	31/12/2023	31/12/2022
LIBELLE		
(+) Produits d'exploitation bancaire perçus	1 591 726	1 531 254
(+) Récupérations sur créances amorties	81	193
(+) Produits divers d'exploitation perçus	76 153	91 629
(-) Charges d'exploitation bancaire versées	-1 247 143	-1 275 718
(-) Charges diverses d'exploitation payées	6 578	13 596
(-) Charges générales d'exploitation versées	-186 823	-187 349
(-) Impôts sur les résultats versés	-61 768	-45 742
I. Flux de trésorerie nets provenant du compte de produits et charges	178 805	127 862
Variation des actifs d'exploitation :		
(+) Créances sur les établissements de crédit et assimilés	-248 017	290 952
(+) Créances sur la clientèle	-302 309	-602 105
(+) Titres de transaction et de placement	-	-
(+) Autres actifs	-36 404	94 422
(+) Immobilisations données en crédit-bail et en location	269 379	347 542
Variation des passifs d'exploitation :		
(+) Dettes envers les établissements de crédit et assimilés	-320 815	449 463
(+) Dépôts de la clientèle	-	-69
(+) Titres de créance émis	320 884	-505 870
(+) Autres passifs	-257 689	-43 313
II. Solde des variations des actifs et passifs d'exploitation	-574 970	31 023
III. FLUX DE TRESORERIE NETS PROVENANT DES ACTIVITES D'EXPLOITATION (I + II)	-396 165	158 885
(+) Produit des cessions d'immobilisations financières	-	-
(+) Produit des cessions d'immobilisations incorporelles et corporelles	-	-
(-) Acquisition d'immobilisations financières	-	-
(-) Acquisition d'immobilisations incorporelles et corporelles	109	152
(+) Intérêts perçus	-	-
(+) Dividendes perçus	-	-
IV. FLUX DE TRESORERIE NETS PROVENANT DES ACTIVITES D'INVESTISSEMENT	109	152
(+) Subventions, fonds publics et fonds spéciaux de garantie reçus	-	-
(+) Emission de dettes subordonnées	100 000	-
(+) Emission d'actions	-	-
(-) Remboursement des capitaux propres et assimilés	-	-
(-) Intérêts versés	-	-
(-) Dividendes versés	-	-
V. FLUX DE TRESORERIE NETS PROVENANT DES ACTIVITES DE FINANCEMENT	100 000	-
VI. VARIATION NETTE DE LA TRESORERIE (III+ IV +V)	-296 057	159 037
VII. TRESORERIE A L'OUVERTURE DE L'EXERCICE	376 096	217 059
VIII. TRESORERIE A LA CLOTURE DE L'EXERCICE	80 039	376 096

LISTE DES ENTREPRISES CONSOLIDÉES AU 30/06/2023										
Dénomination de la société consolidée	Adresse du siège social	Secteur d'activité	Capital social	% du contrôle	% d'intérêts	Contribution au résultat consolidé	Extrait des derniers états de synthèse de la société consolidée			Méthode de consolidation
							Date de clôture de l'exercice	Situation nette	Résultat net	
							RDFM	PLACE BANOÛJENI, CASABLANCA	Société de courtage	

LISTE DES ENTREPRISES ENTRÉES ET DES ENTREPRISES SORTIES DU PÉRIMÈTRE DE CONSOLIDATION DU 01/01/2023 AU 31/12/2023										
Dénomination de la société consolidée	Adresse du siège social	Secteur d'activité	Capital social	% du contrôle	% d'intérêts	Contribution au résultat consolidé	Extrait des derniers états de synthèse de la société consolidée			Méthode de consolidation
							Date de clôture de l'exercice	Situation nette	Résultat net	
							Entreprises entrées	NEANT		
Entreprises sorties	NEANT									


LISTE DES ENTREPRISES LAISSÉES EN DEHORS DU PÉRIMÈTRE DE CONSOLIDATION AU 31/12/2023									
Dénomination de la société	Adresse du siège social	Secteur d'activité	Montant des capitaux propres	% du contrôle	% d'intérêts	Extrait des derniers états de synthèse de la société consolidée			Motifs justifiant l'exclusion du périmètre de consolidation
						Date de clôture de l'exercice	Situation nette	Résultat net	
						NEANT			

CREANCES SUR LES ETABLISSEMENTS DE CREDIT ET ASSIMILES							
CREANCES	Etablissements de crédit et assimilés au Maroc					Total 31/12/2023	Total 31/12/2022
	Bank Al-Maghrib, Trésor Public et Service des Chèques Postaux	Banques au Maroc	Autres établissements de crédit et assimilés au Maroc	Etablissements de crédit à l'étranger			
COMPTES ORDINAIRES DEBITEURS	10 494	122 325	-	-	-	132 819	407 496
VALEURS DONNEES EN PENSION	-	-	-	-	-	-	-
- au jour le jour	-	-	-	-	-	-	-
- à terme	-	-	-	-	-	-	-
PRETS DE TRESORERIE	-	-	-	-	-	-	-
- au jour le jour	-	-	-	-	-	-	-
- à terme	-	-	-	-	-	-	-
PRETS FINANCIERS	-	-	-	-	-	-	-
AUTRES CREANCES	-	-	-	-	-	-	-
INTERETS COURUS A RECEVOIR	-	-	-	-	-	-	-
CREANCES EN SOUFFRANCE	-	-	-	-	-	-	-
TOTAL	10 494	122 325	-	-	-	132 819	407 496

IMMOBILISATIONS INCORPORELLES ET CORPORELLES									
Nature	Montant brut au début de l'exercice	Montant des acquisitions au cours de l'exercice	Montant des cessions ou retraits au cours de l'exercice	Montant brut à la fin de l'exercice	Amortissements et/ou provisions			Cumul	Montant net à la fin de l'exercice
					Montant des amortissements et/ou provisions début de l'exercice	Dotations au titre de l'exercice	Montant des amortissements sur immobilisations sorties		
IMMOBILISATIONS INCORPORELLES	409 000	-	-	409 000	409 000	-	-	409 000	-
- Droit au bail	-	-	-	-	-	-	-	-	-
- Immobilisations en recherche et développement	-	-	-	-	-	-	-	-	-
- Autres immobilisations incorporelles d'exploitation	409 000	-	-	409 000	409 000	-	-	409 000	-
- Immobilisations incorporelles hors exploitation	-	-	-	-	-	-	-	-	-
IMMOBILISATIONS CORPORELLES	1 719 437	7 731	-	1 727 167	1 072 584	107 379	-	1 179 963	547 024
- IMMEUBLES D'EXPLOITATION	1 394 759	7 731	-	1 402 490	804 224	111 580	-	915 804	486 686
- Terrain d'exploitation	-	-	-	-	-	-	-	-	-
- Immeubles d'exploitation, Bureaux	-	-	-	-	-	-	-	-	-
- Immeubles d'exploitation, Logements de fonction	-	-	-	-	-	-	-	-	-
- MOBILIER ET MATERIEL D'EXPLOITATION	1 719 437	7 731	-	1 727 167	1 072 584	107 379	-	1 179 963	547 024
- Mobilier de bureau d'exploitation	1 394 759	7 731	-	1 402 490	804 224	111 580	-	915 804	486 686
- Matériel de bureau d'exploitation	126 993	-	-	126 993	70 712	-4 237	-	66 475	60 518
- Matériel informatique	197 684	-	-	197 684	197 648	36	-	197 684	0
- Matériel roulant rattaché à l'exploitation	-	-	-	-	-	-	-	-	-
- Autres matériels d'exploitation	-	-	-	-	-	-	-	-	-
- AUTRES IMMOBILISATIONS CORPORELLES D'EXPLOITATION	-	-	-	-	-	-	-	-	-
- IMMOBILISATIONS HORS EXPLOITATION	-	-	-	-	-	-	-	-	-
- Terrains hors exploitation	-	-	-	-	-	-	-	-	-
- Immeubles hors exploitation	-	-	-	-	-	-	-	-	-
- Mobilier et matériel hors exploitation	-	-	-	-	-	-	-	-	-
- Autres immobilisations corporelles hors exploitation	-	-	-	-	-	-	-	-	-
Total	2 128 437	7 731	-	2 136 167	1 481 584	107 379	-	1 588 963	547 024

DETTES ENVERS LES ETABLISSEMENTS DE CREDIT ET ASSIMILES						
DETTES	Etablissements de crédit et assimilés au Maroc				Total 31/12/2023	Total 31/12/2022
	Bank Al-Maghrib, Trésor Public et Service des Chèques Postaux	Banques au Maroc	Autres établissements de crédit et assimilés au Maroc	Etablissements de crédit à l'étranger		
COMPTES ORDINAIRES CREDITEURS	-	52 945	-	-	52 945	31 557
VALEURS DONNEES EN PENSION	-	-	-	-	-	-
- au jour le jour	-	-	-	-	-	-
- à terme	-	-	-	-	-	-
EMPRUNTS DE TRESORERIE	-	-	-	-	-	-
- au jour le jour	-	-	-	-	-	-
- à terme	-	2 626 231	-	-	2 626 231	2 950 000
PRETS FINANCIERS	-	-	-	-	-	-
AUTRES DETTES	-	-	-	-	-	-
INTERETS COURUS A PAYER	-	18 266	-	-	36 293	15 311
TOTAL	-	2 697 441	-	-	2 697 441	2 996 868

DATATION ET EVENEMENTS POSTERIEURS	
I. DATATION	
- Date de clôture	31/12/2023
- Date d'établissement des états de synthèse	23/09/2022
- Date de tenue du conseil d'administration	22/09/2022w
(1) Justification en cas de changement de la date de clôture de l'exercice	
(2) Justification en cas de dépassement du délai réglementaire de trois mois prévu pour l'élaboration des états de synthèse.	
II. EVENEMENTS NES POSTERIEUREMENT A LA CLOTURE DE L'EXERCICE NON RATTACHABLES A RATTACHABLES A CET EXERCICE ET CONNUS AVANT LA 1ERE COMMUNICATION EXTERNE DES ETATS DE SYNTHESE	
Dates	Indications des événements
Sur un secteur automobile souffrant d'un dispositif normatif mondial de plus en plus contraignant (normes environnementales, prix des véhicules en hausse...) et impacté par une inflation pesant de plus en plus lourd sur l'économie comme sur le pouvoir d'achat des ménages, RCI Finance Maroc continue d'appuyer sa performance sur une offre compétitive adaptée à la demande locale. L'entreprise réaffirme ses ambitions de croissance commerciales construites sur une solidité de ses résultats financiers toujours basés sur une politique d'acceptation et de gestion du risque prudente.	



RCI Finance Maroc

ATTESTATION D'EXAMEN LIMITE SUR LA SITUATION PROVISoire EXERCICE DU 1^{er} JANVIER AU 31 DECEMBRE 2023

Nous avons procédé à un examen limité de la situation provisoire de la Société RCI Finance Maroc S.A comprenant le bilan, le compte de produits et charges, l'état des soldes de gestion, le tableau des flux de trésorerie et une sélection des états des informations complémentaires (ETIC) relatifs à l'exercice allant du 1^{er} janvier au 31 décembre 2023. Cette situation provisoire qui fait ressortir un montant de capitaux propres et assimilés totalisant 1.014.163 KMAD, dont un bénéfice net de 71.961 KMAD, relève de la responsabilité des organes de gestion de l'émetteur.

Nous avons effectué notre mission selon les normes de la profession au Maroc relatives aux missions d'examen limité. Ces normes requièrent que l'examen limité soit planifié et réalisé en vue d'obtenir une assurance modérée que la situation provisoire ne comporte pas d'anomalie significative. Un examen limité comporte essentiellement des entretiens avec le personnel de la société et des vérifications analytiques appliquées aux données financières ; il fournit donc un niveau d'assurance moins élevé qu'un audit. Nous n'avons pas effectué un audit et, en conséquence, nous n'exprimons donc pas d'opinion d'audit.

Sur la base de notre examen limité, nous n'avons pas relevé de faits qui nous laissent penser que la situation provisoire, ci-jointe, ne donne pas une image fidèle du résultat des opérations de l'exercice écoulé ainsi que de la situation financière et du patrimoine de la société RCI Finance Maroc arrêtés au 31 décembre 2023, conformément au référentiel comptable admis au Maroc.

Casablanca, le 28 mars 2024

Les Commissaires aux Comptes

FIDAROC GRANT THORNTON

Rachid BOUMEHRAZ
Associé

MAZARS AUDIT ET CONSEIL

Taha FERDAOUS
Associé

GRUPE RCI Finance Maroc

ATTESTATION D'EXAMEN LIMITE DE LA SITUATION PROVISoire CONSOLIDEE AU 31 DECEMBRE 2023

Nous avons procédé à un examen limité de la situation provisoire de RCI Finance Maroc et sa filiale (Groupe RCI Finance Maroc) comprenant le bilan, le compte de résultat, le tableau des flux de trésorerie, l'état de variation des capitaux propres et une sélection de notes explicatives relatifs à l'exercice du 1^{er} janvier au 31 décembre 2023. Cette situation provisoire fait ressortir un montant de capitaux propres consolidés totalisant 936.227 KMAD dont un bénéfice net consolidé de 82.275 KMAD.

Nous avons effectué notre examen limité selon les normes de la profession au Maroc. Ces normes requièrent que l'examen limité soit planifié et réalisé en vue d'obtenir une assurance modérée que la situation provisoire des états consolidés ne comporte pas d'anomalie significative. Un examen limité comporte essentiellement des entretiens avec le personnel du groupe et des vérifications analytiques appliquées aux données financières ; il fournit donc un niveau d'assurance moins élevé qu'un audit. Nous n'avons pas effectué un audit et, en conséquence, nous n'exprimons donc pas d'opinion d'audit.

Sur la base de notre examen limité, nous n'avons pas relevé de faits qui nous laissent penser que les états consolidés, ci-joints, ne donnent pas une image fidèle du résultat des opérations de l'exercice écoulé ainsi que de la situation financière et du patrimoine du Groupe RCI Finance Maroc arrêtés au 31 décembre 2023, conformément aux normes comptables nationales en vigueur.

Casablanca, le 28 mars 2024

Les Commissaires aux Comptes

FIDAROC GRANT THORNTON

Rachid BOUMEHRAZ
Associé

MAZARS AUDIT ET CONSEIL

Taha FERDAOUS
Associé