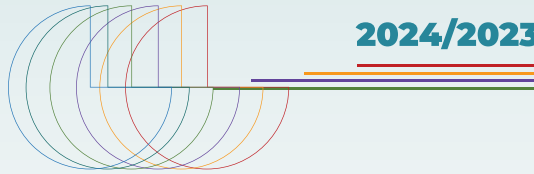


المملكة المغربية
+٥٧٨٨٤+ | ٣٤٥٤٥
Royaume du Maroc



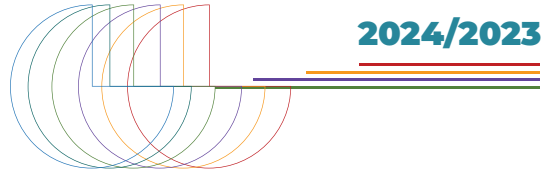
وزارة التربية الوطنية
والتعليم الأولي والرياضة
+٥٤٥٤٥٤+ | ٣٤٥٤٥
Ministère de l'Education Nationale,
du Préscolaire et des Sports

مؤشرات التربية Indicateurs de l'éducation



مؤشرات التربية

Indicateurs de l'éducation



تقديم

تأتي هذه الطبعة من "مؤشرات التربية" في سياق خاص يتسم بتفعيل وأجراً خارطة الطريق 2022-2026 وإطارها الإجرائي برسم هذا الموسم الدراسي 2023/2024، وحاجة هذه الأخيرة إلى معطيات ومؤشرات دقيقة لقياس التطور الحاصل على مستوى المنظومة التربوية، ولتسهيل مهام التخطيط والتقييم وحسن اتخاذ القرار على كافة مستويات المنظومة التربوية.

وهي ثمرة مجموع الجهود التي ما فتئ يبذلها قسم الدراسات والإحصاء بمديرية الاستراتيجية والإحصاء والتخطيط، في مجال إنتاج ونشر البيانات والإحصاءات المدرسية والمؤشرات التربوية وذلك لوضع رهن إشارة الجهات المعنية بقطاع التربية والتكوين، وكذا مجموع الشركاء، والباحثين وعامة المواطنين معلومات إحصائية ومؤشرات تربوية محينة، لكل غاية مفيدة.

هذا، ولقد تم تقديم مؤشرات هذه الوثيقة على شكل جداول ورسوم بيانية، توضح وتبرز التطور الحاصل في المعطيات الإحصائية والمؤشرات، وذلك حسب الوسط حضري قروي، والنوع ذكور/ إناث، وحسب أسلاك التعليم: التعليم الأولي، التعليم الابتدائي، الثانوي الإعدادي، الثانوي التأهيلي وما بعد الثانوي. مع الإشارة، أن بعض هذه المؤشرات قد تم توزيعها حسب التعليم العمومي والتعليم الخصوصي. وتعكس المواضيع المشمولة بالتحليل في هذه الوثيقة مختلف وظائف منظومة التربية والتكوين، والتي تهتم بالأساس: التمدرس والمردودية الداخلية وتدبير الموارد البشرية والمادية والجودة والإنصاف في التعليم.

وتجدر الإشارة إلى أنه تم الاعتماد في احتساب هذه المؤشرات على المعطيات الديموغرافية التي مصدرها المندوبية السامية للتخطيط، والإحصاءات المدرسية التي تم استقاء أغلبها من منظومة مسار وأخرى تم الحصول عليها مباشرة من بعض المديريات المركزية، ويتعلق الأمر بالإحصائيات المرتبطة بمجال التربية غير النظامية والأطفال في وضعية إعاقة ومعطيات برنامج تيسير والمعطيات الخاصة بطلبة الأقسام التحضيرية وشهادة التقني العالي.

هذا، وإذ تشكر مديرية الاستراتيجية والإحصاء والتخطيط كل من شارك من قريب أو بعيد في إنجاز هذه الوثيقة الإحصائية، وخصوصاً مديرية منظومة الإعلام والمديريات المركزية على صعيد الوزارة وكذا الإسهام الكبير للأكاديميات الجهوية للتربية والتكوين، وترحب المديرية بكل الاقتراحات والتوجيهات التي من شأنها تطوير هذا المنتج الإحصائي.

Préambule

Cette édition des « Indicateurs de l'éducation » s'inscrit dans un contexte particulier caractérisé par la mise en œuvre de la Feuille de Route 2022-2026 et son cadre de déploiement pour cette année scolaire 2023-2024, et le besoin de cette dernière de données et d'indicateurs précis pour mesurer le développement qui se déroule au niveau du système éducatif, et pour faciliter les tâches de planification, d'évaluation et de prise de décision à tous les niveaux du système éducatif.

Elle vient aussi pour consolider les efforts déployés par la Division de Etudes et des Statistiques, relevant de la Direction de la Stratégie, des Statistiques et de la Planification (DSSP) en matière de production et de diffusion des données scolaires et indicateurs de l'éducation. Ce document survient dans une optique de mettre les informations statistiques et les indicateurs de l'éducation, actualisés, à la disposition de tout intervenant éducatif, des partenaires, des chercheurs et du grand public pour répondre à leurs différents besoins ainsi que pour toute fin utile.

Les indicateurs de ce document sont présentés sous forme de tableaux et de graphiques exprimant l'évolution des données et des indicateurs du système éducatif selon le milieu (urbain/rural), le genre (garçon/fille) et les cycles d'enseignement (préscolaire, primaire, secondaire collégial, secondaire qualifiant et post-secondaire). Quelques indicateurs sont répartis, aussi, par type d'enseignement (public/privé). Les thèmes traités et analysés couvrent les principaux aspects du système de l'enseignement scolaire à savoir : la couverture scolaire, l'efficacité interne, la gestion des ressources humaines et matérielles en plus de la qualité et l'équité de l'enseignement.

Il y a lieu de noter que le calcul de ces indicateurs s'est appuyé sur les données démographiques reçues du Haut-Commissariat au Plan et sur les statistiques scolaires, dont la plupart est issue du système Massar sauf une partie, obtenue directement auprès de certaines directions centrales concernées, à savoir : Les statistiques de l'éducation non formelle, les enfants en situation de handicap, les données du programme Tayssir, les étudiants des Classes Préparatoires aux Grandes Ecoles (CPGE) et ceux du Brevet de Technicien Supérieur (BTS).

Enfin, et par la même occasion, la DSSP tient à remercier tous ceux qui, de près ou de loin, ont participé à la réalisation de ce document statistique, notamment la direction des systèmes d'information et les autres directions métiers centrales du Ministère, ainsi que les académies régionales d'éducation et de formation pour leur précieuse contribution, et elle restera ouverte à toutes sortes de suggestions qui permettront d'enrichir et d'améliorer davantage le contenu de ce produit statistique.

Données globales

معطيات إجمالية

تطور المسجلين الجدد بالتعليم العمومي والخصوصي حسب السن والجنس والأسلاك التعليمية (حضري+قروي)	3
Evolution des nouveaux inscrits public et privé par âge, sexe et cycle d'enseignement (Urbain+Rural)	
تطور المسجلين الجدد بالتعليم العمومي والخصوصي حسب السن والجنس والأسلاك التعليمية (قروي)	4
Evolution des nouveaux inscrits public et privé par âge, sexe et cycle d'enseignement (Rural)	
تطور التلاميذ المدرسين بالتعليم العمومي والخصوصي حسب الفئة العمرية والجنس والأسلاك التعليمية (حضري+قروي)	5
Evolution des élèves scolarisés public et privé par tranche d'âge, sexe et cycle d'enseignement (Urbain+Rural)	
تطور التلاميذ المدرسين بالتعليم العمومي والخصوصي حسب الفئة العمرية والجنس والأسلاك التعليمية (قروي)	6
Evolution des élèves scolarisés public et privé par tranche d'âge, sexe et cycle d'enseignement (Rural)	

II- Indicateurs

II- المؤشرات

Accès et participation scolaire - Indicateurs de scolarisation **الولوج والتدرس - مؤشرات التمدرس**
(Total des trois cycles : Public+Privé) (مجموع الأسلاك : عمومي+خصوصي)

Taux spécifique de scolarisation des enfants de 6-16 ans	نسبة تدرس أطفال 6-16 سنة	7
Part des élèves de l'enseignement privé	حصة تلاميذ التعليم الخصوصي	7

Processus et fonctionnement du système: Efficacité **سيرورة واستعمال المنظومة التربوية**
Interne : Taux d'écoulement **المردودية الداخلية : نسب التدفق**

Taux moyen de redoublement	النسبة المتوسطة للتكرار	7
Taux moyen d'abandon	النسبة المتوسطة للإنقطاع	7
Effectifs des abandons	أعداد المنقطعين	7

Enseignement préscolaire

التعليم الأولي

I- Dimensionnement de l'offre et de la demande

I- حجم العرض والطلب

Etablissements	المؤسسات	11
Salles	الحجرات	11
Classes	الأقسام	11
Elèves	التلاميذ	12
Educateurs	المربون	12

II- Indicateurs

II- المؤشرات

Accès et participation scolaire - Indicateurs de scolarisation **الولوج والتدرس - مؤشرات التمدرس**

Taux brut de scolarisation	النسبة الخام للتدرس	13
Taux spécifique de scolarisation des enfants de 4-5 ans	نسبة تدرس أطفال 4-5 سنوات	13

Processus et fonctionnement du système: Utilisation **سيرورة واستعمال المنظومة التربوية - استعمال الموارد**
des ressources

Taux d'encadrement	نسبة التأطير	14
--------------------	--------------	----

Résultats et qualité de l'enseignement **نتائج وجودة التعليم**

Part des élèves de l'enseignement préscolaire structuré	حصة تلاميذ التعليم الأولي المهيكلي	14
---	------------------------------------	----

I- Dimensionnement de l'offre et de la demande

I- حجم العرض والطلب

Enseignement public	التعليم العمومي	
Etablissements	المؤسسات	17
Dont écoles communautaires	منها المدارس الجماعية	17
Satellites	الفرعيات	17
Salles utilisées	الحجرات المستعملة	17
Dont nouvelles créations	المحدثة منها	17
Classes	الأقسام	17
Nouveaux inscrits en 1ère année issus du préscolaire	المسجلون الجدد بالسنة الأولى المستفيدين من التعليم الأولي	17
Nouveaux inscrits en 1ère année primaire	المسجلون الجدد بالسنة الأولى ابتدائي	17
Elèves	التلاميذ	17
Elèves 6ème année primaire	تلاميذ السنة السادسة ابتدائي	17
Elèves non réinscrits en primaire	التلاميذ غير المسجلون بالإبتدائي	17
Langue Amazigh - Classes et élèves	اللغة الأمازيغية - الأقسام والتلاميذ	17
Classes et élèves à besoins spécifiques	أقسام وتلاميذ ذوي الحاجات الخاصة	18
Nombre de cantines	عدد المطاعم	18
Restauration	الإطعام	18
Nombre d'internats	عدد الداخليات	18
Internes	الداخليون	18
Boursiers	الممنوحون	18
Bénéficiaires de Dar Ettalib	المستفيدين من دور الطالب	18
Programme TAYSSIR	برنامج تيسير	18
Fournitures scolaires	أدوات مدرسية	19
Transport scolaire	النقل المدرسي	19
Personnel enseignant selon la tranche d'âge	هيئة التدريس حسب الفئة العمرية	19
Personnel administratif	هيئة الإدارة	19
Personnel de service	هيئة الخدمات	19

Enseignement privé

التعليم الخصوصي

Etablissements	المؤسسات	20
Salles utilisées	الحجرات المستعملة	20
Dont nouvelles créations	المحدثة منها	20
Classes	الأقسام	20
Nouveaux inscrits en 1ère année primaire	المسجلون الجدد بالسنة الأولى ابتدائي	20
Elèves	التلاميذ	20
Elèves 6ème année primaire	تلاميذ السنة السادسة ابتدائي	20
Personnel enseignant	هيئة التدريس	20
Personnel administratif	هيئة الإدارة	20
Personnel de service	هيئة الخدمات	20

II- Indicateurs

II- المؤشرات

Accès et participation scolaire - Indicateurs d'inscription
(Public+Privé)**الولوج والتسجيل - مؤشرات التسجيل**
(عمومي+خصوصي)

Taux brut d'inscription en 1ère année	النسبة الخام للتسجيل بالسنة الأولى	21
Taux net d'inscription en 1ère année	النسبة الصافية للتسجيل بالسنة الأولى	21
Taux de scolarisation des enfants de 6 ans	نسبة تدرس أطفال 6 سنوات	21
Part des N.I. en 1ère année primaire issus du préscolaire	نسبة المسجلين الجدد بالسنة الأولى ابتدائي المستفيدين من التعليم الأولي	21

Accès et participation scolaire - Indicateurs de scolarisation
(Public+Privé)**الولوج والتسجيل - مؤشرات التمدريس**
(عمومي+خصوصي)

Taux brut de scolarisation	النسبة الخام للتمدرس	22
Taux net de scolarisation	النسبة الصافية للتمدرس	22
Taux spécifique de scolarisation 6-11 ans	11 سنة - نسبة تدرس أطفال 6	22
Part des élèves de l'enseignement privé	حصة تلاميذ التعليم الخصوصي	23
Espérance de vie scolaire	متوسط العمر الدراسي	23

Processus et fonctionnement du système: Utilisation
des ressources humaines**سيرورة واستعمال المنظومة التربوية**
استعمال الموارد البشرية

Ratio élèves par enseignant	معدل التلاميذ للمدرس الواحد	24
Taux d'utilisation des heures d'enseignement	معدل استعمال ساعات التدريس	24
Age moyen des enseignants	السن المتوسط للمدرسين	24

Processus et fonctionnement du système: Utilisation
des ressources matérielles**سيرورة واستعمال المنظومة التربوية**
استعمال الموارد المادية

Ratio élèves par salle	معدل التلاميذ للحجرة الواحدة	24
Ratio élèves par classe	معدل التلاميذ للقسم الواحد	24
Part des établissements raccordés aux réseaux d'électricité	حصة المؤسسات المربوطة بشبكة الكهرباء	24
Part des établissements raccordés aux réseaux d'eau potable	حصة المؤسسات المربوطة بالشبكة الوطنية للماء الصالح للشرب	24
Part des établissements raccordés aux réseaux d'assainissement	حصة المؤسسات المربوطة بشبكة التطهير	24

Processus et fonctionnement du système: Efficacité
Interne**سيرورة واستعمال المنظومة التربوية**
المردودية الداخلية

Taux d'écoulement	نسب التدفق	
Taux de redoublement	نسبة التكرار	25
Taux d'abandon	نسبة الإنقطاع	26
Effectifs des abandons	أعداد المنقطعين	27
Taux de non réinscription	نسبة عدم الالتحاق	28

Taux de transition**نسبة الانتقال**

Taux de transition du primaire au collégial	نسبة الانتقال من الإبتدائي إلى الإعدادي	28
---	---	----

Enseignement primaire

التعليم الابتدائي

<i>Retard scolaire</i>	التأخر الدراسي	
Part des élèves en retard d'une année	حصة التلاميذ المتأخرين بسنة واحدة	29
Part des élèves en retard de plus d'une année	حصة التلاميذ المتأخرين بأكثر من سنة	29
<i>Taux d'achèvement du primaire</i>	نسبة استكمال الدراسة بالسلك الابتدائي	
Taux d'achèvement sans redoublement	نسبة استكمال الدراسة بالسلك الابتدائي	30
Taux d'achèvement avec redoublement	نسبة استكمال الدراسة بدون تكرار	30
<i>Résultat et qualité de l'enseignement</i>	نتائج وجودة التعليم	
Classes à cours multiples (CCM)	الأقسام متعددة المستويات	30
Encombrement des classes: Cycle primaire	اكتظاظ الأقسام : السلك الابتدائي	31
Encombrement des classes: 1ère année primaire	اكتظاظ الأقسام : السنة أولى ابتدائي	31
Encombrement des classes: 2ème année primaire	اكتظاظ الأقسام : السنة الثانية ابتدائي	32
<i>Equité en matière de scolarisation</i>	المساواة في التمدرس	
Indice de parité entre sexes (Filles/Garçons)	مؤشر المساواة بين الجنسين (إناث/ذكور)	32
Indice de parité entre milieux (Rural/Urban)	مؤشر المساواة بين الوسطين (قروي/حضري)	32
<i>Admis au examen de la 6ème année du primaire</i>	الناجحون بامتحان السنة السادسة ابتدائي	
Ensemble	المجموع	33
Public	عمومي	33
Privé	خصوصي	33

Enseignement secondaire collégial

التعليم الثانوي الإعدادي

I- Dimensionnement de l'offre et de la demande

I- حجم العرض والطلب

<i>Enseignement public</i>	التعليم العمومي	
Etablissements	المؤسسات	37
Salles utilisées	الحجرات المستعملة	37
Dont nouvelles créations	المحدثة منها	37
Classes	الأقسام	37
Nouveaux inscrits en 1ère année issus du rural	المسجلون الجدد بالسنة الأولى القادمون من القروي	37
Nouveaux inscrits en 1ère année collégial	المسجلون الجدد بالسنة الأولى إعدادي	37
Elèves	التلاميذ	37
Elèves 3ème année collégial	تلاميذ السنة الثالثة إعدادي	37
Parcours collégial professionnel - Classes et élèves	المسار الإعدادي المهني - الأقسام والتلاميذ	37
Elèves non réinscrits en collégial	التلاميذ غير المسجلون بالسلك الإعدادي	37
Nombre de cantines	عدد المطاعم	38
Restauration	الإطعام	38
Nombre d'internats	عدد الداخليات	38
Internes	الداخليون	38
Boursiers	الممنوحون	38
Nombre de Dar Ettalib	أعداد دور الطالب	38
Bénéficiaires de Dar Ettalib	المستفيدون من دور الطالب	38
Fournitures scolaires	أدوات مدرسية	38
Transport scolaire	النقل المدرسي	38
Personnel enseignant selon la tranche d'âge	هيئة التدريس حسب الفئة العمرية	39
Personnel administratif	هيئة الإدارة	39
Personnel de service	هيئة الخدمات	39

<i>Enseignement privé</i>	التعليم الخصوصي	
Etablissements	المؤسسات	40
Salles utilisées	الحجرات المستعملة	40
Dont nouvelles créations	المحدثة منها	40
Classes	الأقسام	40
Nouveaux inscrits en 1ère année collégial	المسجلون الجدد بالسنة الأولى إعدادي	40
Elèves	التلاميذ	40
Elèves 3ème année collégial	تلاميذ السنة الثالثة إعدادي	40
Personnel enseignant	هيئة التدريس	40
Personnel administratif	هيئة الإدارة	40
Personnel de service	هيئة الخدمات	40

II- Indicateurs

II- المؤشرات

<i>Accès et participation scolaire - Indicateurs d'inscription</i> (Public+Privé)	الولوج والتقدم - مؤشرات التسجيل (عمومي+خصوصي)	
Taux brut d'inscription en 1ère année	النسبة الخام للتسجيل بالسنة الأولى	41
Taux net d'inscription en 1ère année	النسبة الصافية للتسجيل بالسنة الأولى	41
Taux de scolarisation des enfants de 12 ans	نسبة تدرس أطفال 12 سنة	41
Part des N.I. en 1ère année collégial issus du rural	نسبة المسجلين الجدد بالسنة الأولى إعدادي القادمون من القروي	41
<i>Accès et participation scolaire - Indicateurs de scolarisation</i> (Public+Privé)	الولوج والتقدم - مؤشرات التمدريس (عمومي+خصوصي)	
Taux brut de scolarisation	النسبة الخام للتمدرس	42
Taux net de scolarisation	النسبة الصافية للتمدرس	42
Taux spécifique de scolarisation 12-14 ans	نسبة تدرس أطفال 12-14 سنة	42
Part des élèves de l'enseignement privé	حصة تلاميذ التعليم الخصوصي	43
Taux de couverture des communes rurales par l'enseignement collégial	نسبة تغطية الجماعات القروية بالتعليم الإعدادي	43
Espérance de vie scolaire	متوسط العمر الدراسي	43
<i>Processus et fonctionnement du système: Utilisation des ressources humaines</i>	سيرورة واستعمال المنظومة التربوية استعمال الموارد البشرية	
Ratio élèves / personnel administratif	معدل التأطير الإداري للتلاميذ	44
Ratio élèves par enseignant	معدل التلاميذ للمدرس الواحد	44
Taux d'utilisation des heures d'enseignement	معدل استعمال ساعات التدريس	44
Age moyen des enseignants	السن المتوسط للمدرسين	44

Processus et fonctionnement du système: Utilisation des ressources matérielles **سيرورة واستعمال المنظومة التربوية استعمال الموارد المادية**

Ratio élèves par salle	معدل التلاميذ للحجرة الواحدة	44
Ratio élèves par classe	معدل التلاميذ للقسم الواحد	44
Part des établissements dotés d'internat	حصة المؤسسات التي تتوفر على داخلية	44
Part des établissements raccordés aux réseaux d'électricité	حصة المؤسسات المربوطة بشبكة الكهرباء	44
Part des établissements raccordés aux réseaux d'eau potable	حصة المؤسسات المربوطة بالشبكة الوطنية للماء الصالح للشرب	44
Part des établissements raccordés aux réseaux d'assainissement	حصة المؤسسات المربوطة بشبكة التطهير	44

Processus et fonctionnement du système: Efficacité interne **سيرورة واستعمال المنظومة التربوية المردودية الداخلية**

Taux d'écoulement	نسب التدفق	
Taux de redoublement	نسبة التكرار	45
Taux d'abandon	نسبة الإنقطاع	45
Effectifs des abandons	أعداد المنقطعين	46
Taux de non réinscription	نسبة عدم الالتحاق	46

Retard scolaire **التأخر الدراسي**

Part des élèves en retard d'une année	حصة التلاميذ المتأخرين بسنة واحدة	47
Part des élèves en retard de plus d'une année	حصة التلاميذ المتأخرين بأكثر من سنة	47

Taux de transition **نسبة الانتقال**

Taux de transition du collégial au qualifiant	نسبة الانتقال من الإعدادي إلى التأهيلي	48
---	--	----

Taux d'achèvement (primaire + collégial) **نسبة استكمال الدراسة (الإبتدائي + الإعدادي)**

Taux d'achèvement sans redoublement	نسبة استكمال الدراسة بالسلك الإبتدائي	48
Taux d'achèvement avec redoublement	نسبة استكمال الدراسة بدون تكرار	48

Résultat et qualité de l'enseignement **نتائج وجوده التعليم**

Encombrement des classes	اكتظاظ الأقسام	49
Part des élèves promus orientés vers les tronc communs	حصة التلاميذ الناجحين الموجهين إلى الجذوع المشتركة	50

Equité en matière de scolarisation **المساواة في التمدرس**

Indice de parité entre sexes (Filles/Garçons)	مؤشر المساواة بين الجنسين (إناث/ذكور)	50
Indice de parité entre milieux (Rural/Urban)	مؤشر المساواة بين الوسطين (قروي/حضري)	50

Admis au examen de la 3ème année du secondaire collégial **الناجحون بامتحان السنة الثالثة إعدادي**

Ensemble	المجموع	51
Public	عمومي	51
Privé	خصوصي	51

I- Dimensionnement de l'offre et de la demande

I- حجم العرض والطلب

<i>Enseignement public</i>	<i>التعليم العمومي</i>	
Etablissements	المؤسسات	55
Salles utilisées	الحجرات المستعملة	55
Dont nouvelles créations	المحدثة منها	55
Classes par branche	الأقسام حسب الشعب	55
Nouveaux inscrits en tronc commun par branche	المسجلون الجدد بالجدع المشترك حسب الشعب	55
Elèves par branche	التلاميذ حسب الشعب	56
Elèves 2ème année bac par branche	تلاميذ السنة الثانية باكالوريا حسب الشعب	57
Nouveaux inscrits en tronc commun issus du rural	المسجلون الجدد بالجدع المشترك القادمون من القروي	58
Elèves non réinscrits en qualifiant	التلاميذ غير المسجلون بالسلك التأهيلي	58
Nombre d'internats	عدد الداخليات	58
Internes	الداخليون	58
Boursiers	الممنوحون	58
Bénéficiaires de Dar Ettalib	المستفيدون من دور الطالب	58
Fournitures scolaires	أدوات مدرسية	58
Transport scolaire	النقل المدرسي	58
Personnel enseignant selon la tranche d'âge	هيئة التدريس حسب الفئة العمرية	59
Personnel administratif	هيئة الإدارة	59
Personnel de service	هيئة الخدمات	59

<i>Enseignement privé</i>	<i>التعليم الخصوصي</i>	
Etablissements	المؤسسات	60
Salles utilisées	الحجرات المستعملة	60
Dont nouvelles créations	المحدثة منها	60
Classes	الأقسام	60
Nouveaux inscrits en tronc commun par branche	المسجلون الجدد بالجدع المشترك حسب الشعب	60
Elèves par branche	التلاميذ حسب الشعب	60
Elèves 2ème année bac par branche	تلاميذ السنة الثانية باكالوريا حسب الشعب	61
Personnel enseignant	هيئة التدريس	61
Personnel administratif	هيئة الإدارة	61
Personnel de service	هيئة الخدمات	61

II- Indicateurs

II- المؤشرات

Accès et participation scolaire - Indicateurs d'inscription
(Public+Privé)**الولوج والتسجيل - مؤشرات التسجيل**
(عمومي+خصوصي)

Taux brut d'inscription en tronc commun	النسبة الخام للتسجيل بالجذع المشترك	62
Taux net d'inscription en tronc commun	النسبة الصافية للتسجيل بالجذع المشترك	62
Taux de scolarisation des enfants de 15 ans	نسبة تدرس أطفال 15 سنة	62
Part des N.I. en 1ère année collégial issus du rural	نسبة المسجلين الجدد بالسنة الأولى إعدادي القادمون من القروي	62

Accès et participation scolaire - Indicateurs de scolarisation
(Public+Privé)**الولوج والتسجيل - مؤشرات التمدريس**
(عمومي+خصوصي)

Taux brut de scolarisation	النسبة الخام للتمدرس	63
Taux net de scolarisation	النسبة الصافية للتمدرس	63
Taux spécifique de scolarisation 15-17 ans	نسبة تدرس أطفال 15-17 سنة	63
Part des élèves de l'enseignement privé	حصة تلاميذ التعليم الخصوصي	64
Taux de couverture des communes rurales par l'enseignement qualifiant	نسبة تغطية الجماعات القروية بالتعليم الثانوي التأهيلي	64
Espérance de vie scolaire	متوسط العمر الدراسي	64

Processus et fonctionnement du système: Utilisation
des ressources humaines**سيرورة واستعمال المنظومة التربوية**
استعمال الموارد البشرية

Ratio élèves / personnel administratif	معدل التأطير الإداري للتلاميذ	65
Ratio élèves par enseignant	معدل التلاميذ للمدرس الواحد	65
Taux d'utilisation des heures d'enseignement	معدل استعمال ساعات التدريس	65
Age moyen des enseignants	السن المتوسط للمدرسين	65

Processus et fonctionnement du système: Utilisation
des ressources matérielles**سيرورة واستعمال المنظومة التربوية**
استعمال الموارد المادية

Ratio élèves par salle	معدل التلاميذ للحجرة الواحدة	65
Ratio élèves par classe	معدل التلاميذ للقسم الواحد	65
Part des établissements dotés d'internat	حصة المؤسسات التي تتوفر على داخلية	65
Part des établissements raccordés aux réseaux d'électricité	حصة المؤسسات المربوطة بشبكة الكهرباء	65
Part des établissements raccordés aux réseaux d'eau potable	حصة المؤسسات المربوطة بالشبكة الوطنية للماء الصالح للشرب	65
Part des établissements raccordés aux réseaux d'assainissement	حصة المؤسسات المربوطة بشبكة التطهير	65

Processus et fonctionnement du système: Efficacité
interne**سيرورة واستعمال المنظومة التربوية**
المرئودية الداخلية

Taux d'écoulement	نسب التدفق	
Taux de redoublement	نسبة التكرار	66
Taux d'abandon	نسبة الإنقطاع	66
Effectifs des abandons	أعداد المنقطعين	67
Taux de non réinscription	نسبة عدم الالتحاق	67

Retard scolaire**التأخر الدراسي**

Part des élèves en retard d'une année	حصة التلاميذ المتأخرين بسنة واحدة	68
Part des élèves en retard de plus d'une année	حصة التلاميذ المتأخرين بأكثر من سنة	68

Enseignement secondaire qualifiant

التعليم الثانوي التأهيلي

<i>Taux d'achèvement (primaire + collégial + qualifiant)</i>	<i>نسبة استكمال الدراسة (الإبتدائي + الإعدادي + التأهيلي)</i>	
Taux d'achèvement sans redoublement	نسبة استكمال الدراسة بالسلك الإبتدائي	69
Taux d'achèvement avec redoublement	نسبة استكمال الدراسة بدون تكرار	69
<i>Résultat et qualité de l'enseignement</i>	<i>نتائج وجودة التعليم</i>	
Encombrement des classess	اكتظاظ الأقسام	70
Part des filières	حصة الشعب	71
<i>Equité en matière de scolarisation</i>	<i>المساواة في التمدرس</i>	
Indice de parité entre sexes (Filles/Garçons)	مؤشر المساواة بين الجنسين (إناث/ذكور)	71
Indice de parité entre milieux (Rural/Urban)	مؤشر المساواة بين الوسطين (قروي/حضري)	71
<i>Effectifs des admis au baccalauréat par branche</i>	<i>عدد الحاصلين على البكالوريا حسب الشعب</i>	
Ensemble	المجموع	72
Public	عمومي	74
Privé	خصوصي	75
Libres	الأحرار	76

Enseignement Post-bac

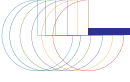
التعليم ما بعد الثانوي

<i>Enseignement public</i>	<i>التعليم العمومي</i>	
Classes	الأقسام	79
Etudiants	الطلبة	79
<i>Enseignement privé</i>	<i>التعليم الخصوصي</i>	
Classes	الأقسام	79
Etudiants	الطلبة	79

Education non formelle

التربية غير النظامية

Données globales - Nombre de Bénéficiaires par programmes	معطيات إجمالية - عدد المستفيدين حسب البرامج	83
Programme d'éveil éducatif (Opération caravane de mobilisation communautaire)	برنامج اليقظة التربوية (عملية قافلة التعبئة المجتمعية)	83
Programme d'accompagnement éducatif	برنامج المواكبة التربوية	83



معطيات إجمالية Données globales

تطور المسجلين الجدد بالتعليم العمومي والخصوصي حسب السن والجنس (حضري + قروي)

Evolution des nouveaux inscrits public et privé selon l'age et le sexe (Urbain + Rural)

			2017-18	2018-19	2019-20	2020-21	2021-22	2022-23	2023-24	
التعليم الإبتدائي Enseignement Primaire	أقل من 6 سنوات Moins de 6 ans	Total	4	60	82	8	7	153	996	
		Filles	إناث	2	34	32	2	2	88	496
	6 سنوات 6 ans	Total	535 875	553 485	566 436	611 530	630 252	616 141	596 651	
		Filles	إناث	263 841	271 492	278 850	299 836	310 791	304 993	295 844
	7 سنوات 7 ans	Total	177 604	177 618	171 207	111 813	126 996	107 508	91 837	
		Filles	إناث	85 859	85 928	82 127	52 668	61 124	51 333	43 665
	8 سنوات 8 ans	Total	8 588	8 962	7 375	4 511	8 252	5 707	3 975	
		Filles	إناث	4 226	4 333	3 537	2 027	3 945	2 662	1 848
	9 سنوات وأكثر 9 ans et plus	Total	3 989	4 712	4 573	2 496	4 275	3 983	2 910	
		Filles	إناث	2 055	2 393	2 266	1 148	2 135	1 899	1 376
	المجموع TOTAL	Total	مجموع	726 060	744 837	749 673	730 358	769 782	733 492	696 369
		Filles	إناث	355 983	364 180	366 812	355 681	377 997	360 975	343 229

التعليم الثانوي الإعدادي Enseignement secondaire collégial	أقل من 12 سنة Moins de 12 ans	Total	مجموع	2 157	1 740	1 270	1 310	754	379	435
		Filles	إناث	1 211	961	695	733	424	199	228
	12 سنة 12 ans	Total	مجموع	249 859	271 572	293 720	347 480	374 916	395 291	422 346
		Filles	إناث	132 836	144 480	155 850	182 044	197 329	208 513	223 245
	13 سنة 13 ans	Total	مجموع	159 243	165 216	172 358	157 585	157 222	169 119	181 256
		Filles	إناث	76 239	78 599	82 163	71 511	73 452	79 361	84 325
	14 سنة 14 ans	Total	مجموع	60 628	66 416	62 071	57 431	51 643	52 761	56 260
		Filles	إناث	22 801	24 636	23 266	20 449	19 460	19 585	20 348
	15 سنة وأكثر 15 ans et plus	Total	مجموع	43 225	46 043	43 688	36 890	28 823	30 009	31 920
		Filles	إناث	12 246	13 096	12 359	10 433	8 595	8 954	9 100
	المجموع TOTAL	Total	مجموع	515 112	550 987	573 107	600 696	613 358	647 559	692 217
		Filles	إناث	245 333	261 772	274 333	285 170	299 260	316 612	337 246

التعليم الثانوي التأهيلي Enseignement secondaire qualifiant	أقل من 15 سنة Moins de 15 ans	Total	مجموع	1 976	1 887	1 412	2 339	1 668	1 299	963
		Filles	إناث	1 211	1 182	865	1 450	1 070	775	601
	15 سنة 15 ans	Total	مجموع	129 998	140 706	154 957	203 797	190 383	203 016	224 141
		Filles	إناث	76 297	82 904	91 187	118 378	114 293	120 696	132 227
	16 سنة 16 ans	Total	مجموع	91 853	97 971	103 711	125 832	73 300	98 730	120 059
		Filles	إناث	49 554	52 700	55 607	64 688	40 846	51 685	63 248
	17 سنة 17 ans	Total	مجموع	44 100	49 120	52 444	70 389	27 141	46 019	60 341
		Filles	إناث	19 342	21 924	23 514	30 650	12 278	19 581	26 537
	18 سنة وأكثر 18 ans et plus	Total	مجموع	34 196	36 753	39 407	50 237	17 183	31 536	42 523
		Filles	إناث	11 359	12 525	13 753	18 073	5 874	10 713	15 443
	المجموع TOTAL	Total	مجموع	302 123	326 437	351 931	452 594	309 675	380 600	448 027
		Filles	إناث	157 763	171 235	184 926	233 239	174 361	203 450	238 056

تطور المسجلين الجدد بالتعليم العمومي والخصوصي حسب السن والجنس (قروي)

Evolution des nouveaux inscrits public et privé selon l'age et le sexe (Rural)

			2017-18	2018-19	2019-20	2020-21	2021-22	2022-23	2023-24
التعليم الإبتدائي Enseignement Primaire	أقل من 6 سنوات Moins de 6 ans	Total	-	4	-	3	3	32	411
		Filles	-	2	-	1	2	19	190
	6 سنوات 6 ans	Total	237 844	245 913	253 466	274 283	283 868	274 735	263 559
		Filles	116 400	120 018	124 144	133 492	139 342	135 076	130 445
	7 سنوات 7 ans	Total	81 475	81 380	76 624	48 482	57 433	45 459	36 595
		Filles	39 933	40 115	37 516	23 367	28 212	22 201	17 790
	8 سنوات 8 ans	Total	5 617	5 936	4 506	2 474	4 653	2 971	1 904
		Filles	2 929	3 037	2 320	1 184	2 358	1 527	950
	9 سنوات وأكثر 9 ans et plus	Total	2 939	3 545	3 100	1 567	2 566	2 239	1 495
		Filles	1 550	1 867	1 640	755	1 355	1 186	791
TOTAL	المجموع	327 875	336 778	337 696	326 809	348 523	325 436	303 964	
	Filles	160 812	165 039	165 620	158 799	171 269	160 009	150 166	

			2017-18	2018-19	2019-20	2020-21	2021-22	2022-23	2023-24
التعليم الثانوي الإعدادي Enseignement secondaire collégial	أقل من 12 سنة Moins de 12 ans	Total	614	520	366	346	238	84	110
		Filles	346	273	191	185	124	44	66
	12 سنة 12 ans	Total	63 949	73 455	82 026	102 318	114 025	123 590	136 779
		Filles	33 632	39 076	43 605	53 862	60 549	66 002	73 432
	13 سنة 13 ans	Total	57 172	61 722	65 706	64 936	66 025	72 706	78 140
		Filles	26 744	29 041	31 129	29 301	30 859	34 288	36 651
	14 سنة 14 ans	Total	27 929	32 238	30 297	28 603	26 841	27 158	28 646
		Filles	10 074	11 691	11 312	10 116	10 116	10 089	10 375
	15 سنة وأكثر 15 ans et plus	Total	21 985	24 158	22 753	19 303	15 981	16 201	16 979
		Filles	5 850	6 572	6 269	5 243	4 618	4 639	4 703
TOTAL	المجموع	171 649	192 093	201 148	215 506	223 110	239 739	260 654	
	Filles	76 646	86 653	92 506	98 707	106 266	115 062	125 227	

			2017-18	2018-19	2019-20	2020-21	2021-22	2022-23	2023-24
التعليم الثانوي التأهيلي Enseignement secondaire qualifiant	أقل من 15 سنة Moins de 15 ans	Total	197	203	154	391	292	233	182
		Filles	114	131	103	248	197	146	112
	15 سنة 15 ans	Total	16 583	19 486	22 669	35 874	32 799	36 976	43 426
		Filles	10 125	12 083	14 076	21 863	21 340	23 604	27 625
	16 سنة 16 ans	Total	17 115	18 804	20 848	31 500	18 416	25 652	32 510
		Filles	9 307	10 220	11 489	16 574	10 920	14 109	17 894
	17 سنة 17 ans	Total	10 470	11 477	12 980	19 895	8 263	14 512	19 208
		Filles	4 394	4 951	5 721	8 363	3 906	6 382	8 550
	18 سنة وأكثر 18 ans et plus	Total	9 399	10 120	11 672	16 083	5 691	11 112	15 095
		Filles	2 825	3 079	3 750	5 177	1 891	3 655	5 268
TOTAL	المجموع	53 764	60 090	68 323	103 743	65 461	88 485	110 421	
	Filles	26 765	30 464	35 139	52 225	38 254	47 896	59 449	

تطور التلاميذ المدرسين بالتعليم العمومي والخصوصي حسب الأسلاك التعليمية والجنس والفئة العمرية (حضري+قروي)

Evolution des élèves scolarisés public et privé par cycle, sexe et tranche d'âge (Urbain+Rural)

			2017-18	2018-19	2019-20	2020-21	2021-22	2022-23	2023-24		
التعليم الأولي	Enseignement préscolaire	أقل من 4 سنوات	Total مجموع	29 366	42 734	43 465	42 858	52 940	44 055	38 579	
		Filles إناث		14 119	20 866	21 561	21 301	26 771	22 204	19 299	
	4-5 ans	من 4 إلى 5 سنوات	Total مجموع	645 661	755 045	838 484	776 088	839 600	885 585	911 437	
		Filles إناث		289 922	345 258	390 442	377 340	413 870	437 933	451 929	
	6-11 ans	من 6 إلى 11 سنة	Total مجموع	24 238	2 158	11 709	56 367	22 951	1 753	1 580	
		Filles إناث		9 452	850	4 666	26 507	10 816	768	696	
	TOTAL	المجموع	Total مجموع	699 265	799 937	893 658	875 313	915 491	931 393	951 596	
		Filles إناث		313 493	366 974	416 669	425 148	451 457	460 905	471 924	
	التعليم الإبتدائي	Enseignement Primaire	من 4 إلى 5 سنوات	Total مجموع	4	60	82	8	7	153	996
			Filles إناث		2	34	32	2	2	88	496
6-11 ans		من 6 إلى 11 سنة	Total مجموع	3 761 715	3 896 002	4 009 241	4 120 383	4 218 076	4 224 739	4 176 438	
		Filles إناث		1 834 799	1 902 641	1 960 515	2 014 286	2 064 959	2 071 982	2 050 630	
12-14 ans		من 12 إلى 14 سنة	Total مجموع	520 695	499 846	493 618	411 436	433 412	435 773	407 977	
		Filles إناث		211 605	204 173	202 966	165 136	173 955	173 741	161 893	
15-17 ans		من 15 إلى 17 سنة	Total مجموع	39 138	35 327	32 139	20 394	23 308	21 822	20 557	
		Filles إناث		11 166	10 031	9 271	5 696	6 559	6 183	6 031	
18 ans et plus		18 سنة وأكثر	Total مجموع	1 071	994	839	531	683	526	558	
		Filles إناث		346	301	292	189	243	147	197	
TOTAL	المجموع	Total مجموع	4 322 623	4 432 229	4 535 919	4 552 752	4 675 486	4 683 013	4 606 526		
	Filles إناث		2 057 918	2 117 180	2 173 076	2 185 309	2 245 718	2 252 141	2 219 247		
التعليم الثانوي الإعدادي	Enseignement secondaire collégial	من 6 إلى 11 سنة	Total مجموع	2 158	1 742	1 287	1 323	762	386	458	
		Filles إناث		1 211	963	701	740	431	204	239	
	12-14 ans	من 12 إلى 14 سنة	Total مجموع	1 093 363	1 146 562	1 202 967	1 313 537	1 407 249	1 480 430	1 576 893	
		Filles إناث		552 879	580 334	610 979	662 260	712 307	752 934	802 702	
	15-17 ans	من 15 إلى 17 سنة	Total مجموع	553 566	546 358	548 082	439 819	539 638	546 741	545 458	
		Filles إناث		217 095	215 487	216 133	165 047	206 690	216 160	215 338	
	18 ans et plus	18 سنة وأكثر	Total مجموع	45 414	42 578	38 637	26 438	36 094	34 494	31 122	
		Filles إناث		12 655	12 363	11 550	7 516	10 868	10 875	10 023	
	TOTAL	المجموع	Total مجموع	1 694 501	1 737 240	1 790 973	1 781 117	1 983 743	2 062 051	2 153 931	
		Filles إناث		783 840	809 147	839 363	835 563	930 296	980 173	1 028 302	
التعليم الثانوي التأهيلي	Ens. secondaire qualifiant	من 12 إلى 14 سنة	Total مجموع	1 977	1 889	1 419	2 343	1 680	1 308	974	
		Filles إناث		1 212	1 184	869	1 452	1 079	782	608	
	15-17 ans	من 15 إلى 17 سنة	Total مجموع	610 630	635 857	677 503	814 701	790 120	811 254	889 051	
		Filles إناث		341 079	357 098	380 925	451 818	450 293	463 688	505 102	
	18 ans et plus	18 سنة وأكثر	Total مجموع	401 624	380 731	359 812	351 316	368 839	374 215	353 324	
		Filles إناث		167 387	159 668	151 589	148 546	156 901	162 415	152 669	
	TOTAL	المجموع	Total مجموع	1 014 231	1 018 477	1 038 734	1 168 360	1 160 639	1 186 777	1 243 349	
		Filles إناث		509 678	517 950	533 383	601 816	608 273	626 885	658 379	
	Total des élèves	مجموع التلاميذ	Total مجموع	7 730 620	7 987 883	8 259 284	8 377 542	8 735 359	8 863 234	8 955 402	
		Filles إناث		3 664 929	3 811 251	3 962 491	4 047 836	4 235 744	4 320 104	4 377 852	

تطور التلاميذ المدرسين بالتعليم العمومي والخصوصي حسب الأسلاك التعليمية والجنس والفئة العمرية (قروي)

Evolution des élèves scolarisés public et privé par cycle, sexe et tranche d'âge (Rural)

			2017-18	2018-19	2019-20	2020-21	2021-22	2022-23	2023-24		
التعليم الأولي	Enseignement préscolaire	أقل من 4 سنوات	Total مجموع	2 842	11 099	10 759	11 174	12 326	8 214	6 516	
		Moins de 4 ans	Filles إناث	1 316	5 205	5 278	5 716	6 345	4 162	3 295	
	4-5 ans	من 4 إلى 5 سنوات	Total مجموع	203 941	260 743	292 241	286 688	328 968	370 782	397 508	
		4-5 ans	Filles إناث	76 330	105 253	125 987	136 906	162 045	183 579	196 981	
	6-11 ans	من 6 إلى 11 سنة	Total مجموع	10 392	525	4 542	20 617	7 180	510	400	
		6-11 ans	Filles إناث	3 131	186	1 274	9 523	3 455	239	167	
	TOTAL	المجموع	Total مجموع	217 175	272 367	307 542	318 479	348 474	379 506	404 424	
		TOTAL	Filles إناث	80 777	110 644	132 539	152 145	171 845	187 980	200 443	
	التعليم الإبتدائي	Enseignement Primaire	من 4 إلى 5 سنوات	Total مجموع	-	4	-	3	3	32	411
			4-5 ans	Filles إناث	-	2	-	1	2	19	190
6-11 ans		من 6 إلى 11 سنة	Total مجموع	1 676 146	1 736 116	1 788 040	1 854 163	1 892 618	1 882 162	1 852 470	
		6-11 ans	Filles إناث	815 426	846 344	873 410	904 088	924 407	920 976	908 004	
12-14 ans		من 12 إلى 14 سنة	Total مجموع	303 045	287 893	283 048	241 058	252 949	251 139	235 128	
		12-14 ans	Filles إناث	124 528	119 183	117 705	97 720	102 801	101 046	93 661	
15-17 ans		من 15 إلى 17 سنة	Total مجموع	27 270	24 129	21 755	13 962	15 654	14 490	13 419	
		15-17 ans	Filles إناث	7 988	7 012	6 351	3 853	4 356	4 141	3 937	
18 ans et plus		سنة وأكثر 18	Total مجموع	881	775	613	389	504	372	394	
		18 ans et plus	Filles إناث	295	254	214	142	171	105	131	
TOTAL	المجموع	Total مجموع	2 007 342	2 048 917	2 093 456	2 109 575	2 161 728	2 148 195	2 101 822		
	TOTAL	Filles إناث	948 237	972 795	997 680	1 005 804	1 031 737	1 026 287	1 005 923		
التعليم الثانوي الإعدادي	Enseignement secondaire collégial	من 6 إلى 11 سنة	Total مجموع	614	520	372	351	238	86	123	
		6-11 ans	Filles إناث	346	273	194	189	124	45	71	
	12-14 ans	من 12 إلى 14 سنة	Total مجموع	314 016	343 237	369 971	418 461	461 419	495 350	542 718	
		12-14 ans	Filles إناث	152 139	168 077	183 808	206 734	230 574	250 514	275 934	
	15-17 ans	من 15 إلى 17 سنة	Total مجموع	203 747	208 885	218 263	185 474	228 682	232 842	236 772	
		15-17 ans	Filles إناث	70 900	74 430	79 299	65 265	82 809	87 679	89 723	
	18 ans et plus	سنة وأكثر 18	Total مجموع	21 651	21 095	19 149	13 430	18 308	17 602	16 034	
		18 ans et plus	Filles إناث	4 926	5 224	4 842	3 335	4 912	4 962	4 660	
	TOTAL	المجموع	Total مجموع	540 028	573 737	607 755	617 716	708 647	745 880	795 647	
		TOTAL	Filles إناث	228 311	248 004	268 143	275 523	318 419	343 200	370 388	
التعليم الثانوي التأهيلي	Ens. secondaire qualifiant	من 12 إلى 14 سنة	Total مجموع	197	203	155	392	297	233	184	
		12-14 ans	Filles إناث	114	131	103	248	202	146	114	
	15-17 ans	من 15 إلى 17 سنة	Total مجموع	86 803	95 781	107 821	150 626	147 963	158 550	184 985	
		15-17 ans	Filles إناث	47 921	54 126	61 552	84 378	87 597	94 611	109 581	
	18 ans et plus	سنة وأكثر 18	Total مجموع	77 369	75 751	75 846	81 048	88 669	95 098	91 740	
		18 ans et plus	Filles إناث	27 974	28 202	29 236	31 424	35 279	39 891	38 279	
	TOTAL	المجموع	Total مجموع	164 369	171 735	183 822	232 066	236 929	253 881	276 909	
		TOTAL	Filles إناث	76 009	82 459	90 891	116 050	123 078	134 648	147 974	
	Total des élèves	مجموع التلاميذ	Total مجموع	2 928 914	3 066 756	3 192 575	3 277 836	3 455 778	3 527 462	3 578 802	
		Total des élèves	Filles إناث	1 333 334	1 413 902	1 489 253	1 549 522	1 645 079	1 692 115	1 724 728	

Total Cycles

مجموع الأسلاك

2-Indicateurs

المؤشرات

Accès et participation scolaire

الولوج والتدرس

Indicateurs de scolarisation

مؤشرات التدرس

			2017-18	2018-19	2019-20	2020-21	2021-22	2022-23	2023-24
نسبة تدرس أطفال 6-16 سنة Taux spécifique de scolarisation des enfants de 6-16 ans	حضري Urbain	Garçons ذكور	95,4%	96,2%	96,9%	98,3%	99,7%	100,6%	101,4%
		Filles إناث	95,6%	96,6%	97,6%	99,2%	101,5%	103,0%	104,0%
		Total مجموع	95,5%	96,4%	97,3%	98,8%	100,6%	101,8%	102,7%
	قروي Rural	Garçons ذكور	89,0%	90,8%	92,5%	96,0%	96,5%	98,4%	100,4%
		Filles إناث	82,4%	85,1%	87,7%	91,4%	92,4%	95,4%	98,3%
		Total مجموع	85,8%	88,0%	90,2%	93,8%	94,5%	96,9%	99,3%
	مجموع Total	Garçons ذكور	92,7%	93,9%	95,0%	97,3%	98,4%	99,7%	100,9%
		Filles إناث	89,9%	91,7%	93,4%	95,9%	97,7%	99,9%	101,7%
		Total مجموع	91,3%	92,8%	94,2%	96,6%	98,0%	99,8%	101,3%

			2017-18	2018-19	2019-20	2020-21	2021-22	2022-23	2023-24
Part des élèves de l'enseignement privé	Garçons ذكور	حصّة تلاميذ التعليم الخصوصي	14,1%	14,5%	15,0%	13,8%	14,5%	15,1%	15,4%
	Filles إناث		14,2%	14,5%	15,0%	13,8%	14,4%	14,9%	15,2%
	Total مجموع		14,2%	14,5%	15,0%	13,8%	14,4%	15,0%	15,3%

سيرورة واستعمال المنظومة التربوية - المردودية الداخلية

Processus et fonctionnement du système : Efficacité interne

Taux moyen de redoublement

النسبة المتوسطة للتكرار

			2016-17	2017-18 ^(*)	2018-19 ^(*)	2019-20 ^(*)	2020-21 ^(*)	2021-22 ^(*)	2022-23 ^(*)
TOTAL	المجموع	Garçons ذكور	18,7%	16,6%	15,4%	9,8%	17,6%	15,4%	13,7%
		Filles إناث	11,4%	10,0%	8,7%	5,1%	9,0%	8,9%	7,9%
		Total مجموع	15,3%	13,5%	12,2%	7,5%	13,5%	12,2%	10,8%

Taux moyen d'abandon

النسبة المتوسطة للإبضاع

			2016-17	2017-18 ^(*)	2018-19 ^(*)	2019-20 ^(*)	2020-21 ^(*)	2021-22 ^(*)	2022-23 ^(*)
TOTAL	المجموع	Garçons ذكور	5,9%	6,6%	5,6%	5,9%	4,0%	6,0%	5,2%
		Filles إناث	4,6%	5,2%	4,2%	4,6%	2,7%	4,0%	3,5%
		Total مجموع	5,3%	6,0%	5,0%	5,3%	3,4%	5,0%	4,4%

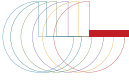
Effectifs des abandons

أعداد المنقطعين

			2016-17	2017-18 ^(*)	2018-19 ^(*)	2019-20 ^(*)	2020-21 ^(*)	2021-22 ^(*)	2022-23 ^(*)
TOTAL	المجموع	Garçons ذكور	185 477	209 892	180 364	192 561	133 887	205 070	180 681
		Filles إناث	129 796	149 853	124 181	138 997	85 751	129 594	113 777
		Total مجموع	315 273	359 745	304 545	331 558	219 638	334 664	294 458

(*) Taux d'écoulement calculés sur la base du suivi individuel de l'élève, en se basant sur la plateforme **Massar**.

نسب التدفق تم احتسابها بطريقة التتبع الفردي للتلاميذ المتاحة عبر منظومة مسار



التعليم الأولي

Enseignement préscolaire

1- Dimensionnement de l'offre et de la demande

حجم العرض والطلب

Etablissements

المؤسسات

			2017-18	2018-19	2019-20	2020-21	2021-22	2022-23	2023-24
Précolaire Public	الأولي العمومي	Total مجموع	3 030	6 185	6 918	12 360	16 481	19 043	21 494
		Rural قروي	2 029	4 438	4 901	8 315	11 916	14 458	16 886
Précolaire Privé	الأولي الخصوصي	Total مجموع	3 312	3 654	4 632	4 298	4 282	4 347	4 398
		Rural قروي	138	159	616	229	233	238	247
Précolaire Non structuré	الأولي غير المهيكل	Total مجموع	16 947	18 882	18 121	11 751	6 405	5 428	5 056
		Rural قروي	9 754	10 884	10 275	5 577	1 676	1 197	999
TOTAL	المجموع	Total مجموع	23 289	28 721	29 671	28 409	27 168	28 818	30 948
		Rural قروي	11 921	15 481	15 792	14 121	13 825	15 893	18 132

Salles

الحجرات

			2017-18	2018-19	2019-20	2020-21	2021-22	2022-23	2023-24
Précolaire Public	الأولي العمومي	Total مجموع	2 190	2 733	3 300	9 048	12 748	17 928	21 575
		Rural قروي	1 227	1 554	1 868	3 886	6 502	11 082	13 908
Précolaire Privé	الأولي الخصوصي	Total مجموع	8 100	6 774	5 618	3 819	4 872	10 262	11 938
		Rural قروي	257	266	281	124	175	494	546
Précolaire Non structuré	الأولي غير المهيكل	Total مجموع	22 453	24 825	23 784	19 676	11 408	7 616	7 083
		Rural قروي	9 562	11 041	9 744	6 875	2 127	1 422	1 296
TOTAL	المجموع	Total مجموع	32 743	34 332	32 702	32 543	29 028	35 806	40 596
		Rural قروي	11 046	12 861	11 893	10 885	8 804	12 998	15 750

Classes

الأقسام

			2017-18	2018-19	2019-20	2020-21	2021-22	2022-23	2023-24
Précolaire Public	الأولي العمومي	Total مجموع	4 196	6 752	8 380	19 617	25 640	30 014	33 354
		Rural قروي	2 689	4 309	5 012	11 144	15 557	19 255	21 824
Précolaire Privé	الأولي الخصوصي	Total مجموع	8 583	9 798	12 489	11 221	12 892	13 072	13 098
		Rural قروي	242	338	986	510	579	616	640
Précolaire Non structuré	الأولي غير المهيكل	Total مجموع	24 519	26 591	25 908	20 271	11 094	9 362	8 329
		Rural قروي	11 783	12 187	11 431	7 464	2 441	1 756	1 354
TOTAL	المجموع	Total مجموع	37 298	43 141	46 777	51 109	49 626	52 447	54 781
		Rural قروي	14 714	16 834	17 428	19 117	18 577	21 626	23 818

Elèves

التلاميذ

			2017-18	2018-19	2019-20	2020-21	2021-22	2022-23	2023-24			
Précolaire Public	الأولي العمومي	مجموع	Total	مجموع	89 678	124 975	209 111	380 785	514 856	571 301	611 752	
		Total	Filles	إناث	43 391	60 870	101 899	186 913	254 466	282 960	303 248	
	قروي	مجموع	Total	مجموع	52 437	72 002	126 579	210 806	301 062	342 489	370 776	
		Rural	Filles	إناث	25 307	34 807	61 597	103 157	148 564	169 723	183 663	
	Précolaire Privé	الأولي الخصوصي	مجموع	Total	مجموع	170 849	184 082	238 533	181 639	230 251	222 795	214 669
			Total	Filles	إناث	81 470	88 409	115 326	88 007	112 397	109 559	105 980
قروي		مجموع	Total	مجموع	4 836	6 203	19 054	7 392	10 133	10 126	10 502	
		Rural	Filles	إناث	2 161	2 869	9 102	3 505	4 877	4 889	5 084	
Précolaire Non Structuré		الأولي غير المهيكل	مجموع	Total	مجموع	438 738	490 880	446 014	312 889	170 384	137 297	125 175
			Total	Filles	إناث	188 632	217 695	199 444	150 228	84 594	68 386	62 696
	قروي	مجموع	Total	مجموع	159 902	194 162	161 909	100 281	37 279	26 891	23 146	
		Rural	Filles	إناث	53 309	72 968	61 840	45 483	18 404	13 368	11 696	
	TOTAL	المجموع	مجموع	Total	مجموع	699 265	799 937	893 658	875 313	915 491	931 393	951 596
			Total	Filles	إناث	313 493	366 974	416 669	425 148	451 457	460 905	471 924
قروي		مجموع	Total	مجموع	217 175	272 367	307 542	318 479	348 474	379 506	404 424	
		Rural	Filles	إناث	80 777	110 644	132 539	152 145	171 845	187 980	200 443	

Educateurs

المربون

			2017-18	2018-19	2019-20	2020-21	2021-22	2022-23	2023-24			
Précolaire Public	الأولي العمومي	مجموع	Total	مجموع	2 686	3 454	4 111	10 418	12 613	22 398	28 225	
		Total	Filles	إناث	2 462	3 118	3 644	9 519	11 361	19 680	24 701	
	قروي	مجموع	Total	مجموع	1 539	2 058	2 386	5 079	6 445	13 725	17 872	
		Rural	Filles	إناث	1 371	1 775	2 018	4 303	5 339	11 418	14 895	
	Précolaire Privé	الأولي الخصوصي	مجموع	Total	مجموع	9 736	8 143	6 889	7 106	8 720	11 917	13 543
			Total	Filles	إناث	9 208	7 722	6 548	6 398	8 302	11 284	12 822
قروي		مجموع	Total	مجموع	251	306	272	198	339	468	608	
		Rural	Filles	إناث	242	287	241	192	314	444	568	
Précolaire Non Structuré		الأولي غير المهيكل	مجموع	Total	مجموع	24 481	26 461	24 183	18 377	10 499	9 378	8 741
			Total	Filles	إناث	16 045	18 445	18 347	15 143	10 218	9 159	8 514
	قروي	مجموع	Total	مجموع	10 969	11 933	10 403	6 628	2 042	1 609	1 449	
		Rural	Filles	إناث	3 398	4 928	5 042	3 890	1 956	1 557	1 393	
	TOTAL	المجموع	مجموع	Total	مجموع	36 903	38 058	35 183	35 901	31 832	43 693	50 509
			Total	Filles	إناث	27 715	29 285	28 539	31 060	29 881	40 123	46 037
قروي		مجموع	Total	مجموع	12 759	14 297	13 061	11 905	8 826	15 802	19 929	
		Rural	Filles	إناث	5 011	6 990	7 301	8 385	7 609	13 419	16 856	

2-Indicateurs

المؤشرات

Accès et participation scolaire

الولوج والتدرس

Indicateurs de scolarisation

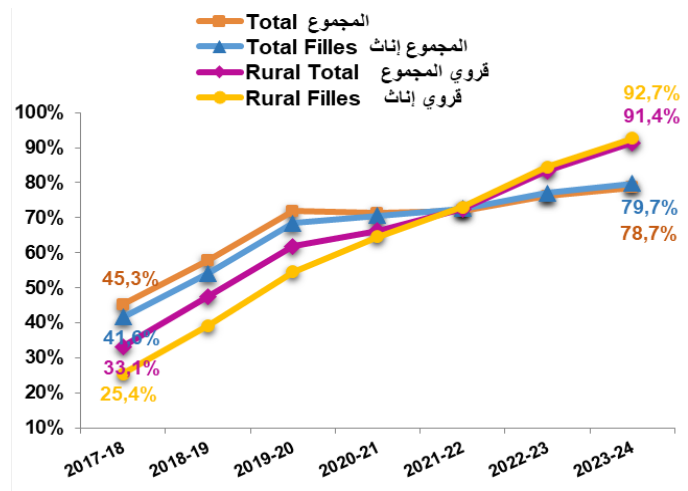
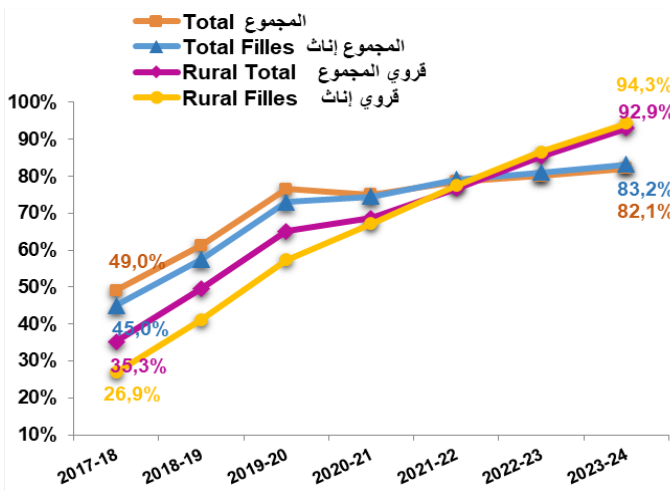
مؤشرات التمدرس

			2017-18	2018-19	2019-20	2020-21	2021-22	2022-23	2023-24
النسبة الخام للتمدرس Taux brut de scolarisation	حضري Urbain	Garçons ذكور	60,2%	70,3%	85,3%	79,1%	79,2%	76,1%	74,6%
		Filles إناث	58,7%	69,3%	83,6%	79,3%	80,3%	77,6%	76,5%
		Total مجموع	59,5%	69,8%	84,4%	79,2%	79,7%	76,8%	75,5%
	قروي Rural	Garçons ذكور	43,3%	57,6%	72,4%	70,1%	76,0%	84,2%	91,6%
		Filles إناث	26,9%	41,2%	57,4%	67,2%	77,4%	86,5%	94,3%
		Total مجموع	35,3%	49,6%	65,1%	68,7%	76,7%	85,3%	92,9%
	مجموع Total	Garçons ذكور	52,9%	64,9%	80,1%	75,6%	78,0%	79,2%	81,0%
		Filles إناث	45,0%	57,5%	73,0%	74,5%	79,2%	81,0%	83,2%
		Total مجموع	49,0%	61,3%	76,6%	75,0%	78,6%	80,1%	82,1%

			2017-18	2018-19	2019-20	2020-21	2021-22	2022-23	2023-24
نسبة تدرس أطفال 5-4 سنوات Taux de scolarisation des enfants de 4-5 ans	حضري Urbain	Garçons ذكور	55,1%	65,9%	79,6%	74,6%	71,3%	71,1%	70,2%
		Filles إناث	53,9%	64,9%	77,8%	74,7%	72,3%	72,3%	72,0%
		Total مجموع	54,5%	65,4%	78,7%	74,6%	71,8%	71,7%	71,0%
	قروي Rural	Garçons ذكور	40,5%	55,3%	68,8%	67,8%	71,8%	82,3%	90,2%
		Filles إناث	25,4%	39,2%	54,5%	64,6%	73,0%	84,5%	92,7%
		Total مجموع	33,1%	47,4%	61,8%	66,2%	72,4%	83,4%	91,4%
	مجموع Total	Garçons ذكور	48,8%	61,5%	75,2%	71,9%	71,5%	75,4%	77,7%
		Filles إناث	41,6%	54,1%	68,4%	70,7%	72,6%	77,0%	79,7%
		Total مجموع	45,3%	57,8%	71,9%	71,3%	72,0%	76,2%	78,7%

Taux brut de scolarisation النسبة الخام للتمدرس

Taux de scolarisation des enfants de 4-5 ans نسبة تدرس أطفال 5-4 سنوات



2-Indicateurs

المؤشرات

سيرورة واستعمال المنظومة التربوية - استعمال الموارد

Processus et fonctionnement du système : Utilisation des ressources

			2017-18	2018-19	2019-20	2020-21	2021-22	2022-23	2023-24
Taux d'encadrement	نسبة التأطير	Urbain حضري	20,0	22,2	26,5	23,2	24,6	19,8	17,9
		Rural قروي	17,0	19,1	23,5	26,8	39,5	24,0	20,3
		Total مجموع	18,9	21,0	25,4	24,4	28,8	21,3	18,8

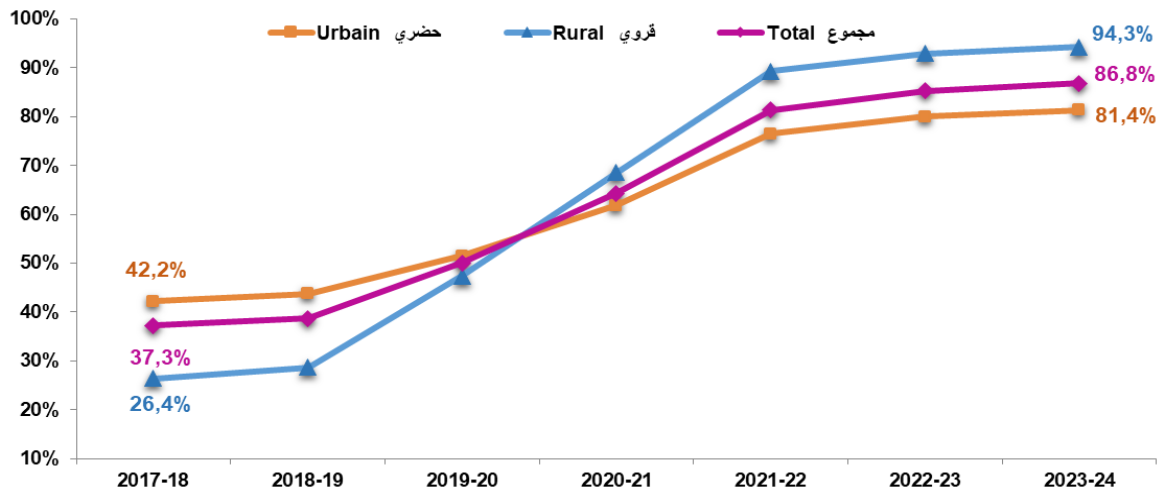
Résultats et qualité de l'enseignement

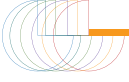
نتائج وجودة التعليم

			2017-18	2018-19	2019-20	2020-21	2021-22	2022-23	2023-24
Part des élèves de l'enseignement préscolaire structuré	حصة تلاميذ التعليم الأولي المهيكل	Urbain حضري	42,2%	43,8%	51,5%	61,8%	76,5%	80,0%	81,4%
		Rural قروي	26,4%	28,7%	47,4%	68,5%	89,3%	92,9%	94,3%
		Total مجموع	37,3%	38,6%	50,1%	64,3%	81,4%	85,3%	86,8%

حصة تلاميذ التعليم الأولي المهيكل (عمومي + خصوصي)

Part des élèves de l'enseignement préscolaire structuré (Public & Privé)





التعليم الابتدائي

Enseignement primaire

1- Dimensionnement de l'offre et de la demande

حجم العرض والطلب

Enseignement primaire public

التعليم الابتدائي العمومي

		2017-18	2018-19	2019-20	2020-21	2021-22	2022-23	2023-24		
Etablissements	Total مجموع	7 721	7 789	7 890	8 022	8 131	8 280	8 362		
	Rural قروي	4 736	4 762	4 829	4 936	5 011	5 124	5 165		
Dont écoles communautaires	Total مجموع	124	134	152	187	226	271	306		
	Rural قروي	123	133	151	186	225	270	305		
Satellites	Total مجموع	13 104	13 133	13 153	13 132	13 157	13 112	13 008		
	Rural قروي	12 908	12 943	12 963	12 941	12 964	12 921	12 820		
Salles utilisées	Total مجموع	89 681	91 266	91 888	92 882	93 690	94 788	95 654		
	Rural قروي	54 524	55 143	55 537	56 018	56 577	57 169	57 585		
Dont nouvelles créations	Total مجموع	-	4 751	7 351	9 731	11 008	11 809	12 700		
	Rural قروي	-	2 691	4 641	6 688	7 711	8 574	9 116		
Classes	Total مجموع	128 108	134 550	136 336	136 846	138 175	139 791	142 533		
	Rural قروي	80 788	83 928	85 228	84 528	84 787	86 179	89 167		
Nouveaux inscrits en 1 ^{er} AP issus du préscolaire	Total مجموع	Total مجموع	431 216	489 592	520 228	486 807	508 993	528 822	496 028	
		Filles إناث	206 813	235 614	250 334	232 185	243 180	253 152	244 013	
	Rural قروي	Total مجموع	244 812	251 880	278 372	282 324	282 571	295 454	274 569	
		Filles إناث	116 176	120 387	133 348	134 376	134 046	140 530	135 022	
Nouveaux inscrits en 1 ^{ère} année primaire	Total مجموع	Total مجموع	576 398	590 195	587 490	594 192	611 007	570 442	538 552	
		Filles إناث	284 463	290 221	289 102	290 072	301 235	281 762	266 239	
	Rural قروي	Total مجموع	322 971	331 407	331 415	321 312	341 415	317 078	295 483	
		Filles إناث	158 573	162 545	162 760	156 275	167 903	156 077	145 998	
Effectifs Elèves	Total مجموع	Total مجموع	3 587 375	3 663 476	3 727 271	3 814 438	3 874 598	3 849 133	3 765 221	
		Filles إناث	1 707 164	1 749 289	1 784 854	1 829 117	1 859 361	1 849 255	1 811 082	
	Rural قروي	Total مجموع	1 987 540	2 026 120	2 067 062	2 083 216	2 130 842	2 112 342	2 062 442	
		Filles إناث	939 333	962 440	985 625	993 612	1 017 360	1 009 588	987 264	
Elèves 6 ^{ème} année primaire	Total مجموع	Total مجموع	561 222	556 531	560 602	570 487	603 349	633 493	625 152	
		Filles إناث	264 434	265 266	268 854	274 720	291 360	306 095	301 634	
	Rural قروي	Total مجموع	299 000	293 888	295 800	297 607	318 591	332 859	330 001	
		Filles إناث	139 152	138 992	141 428	142 331	153 498	160 757	159 144	
Elèves non réinscrits en primaire	Total مجموع	Total مجموع	18 868	12 697	11 446	18 261	9 215	24 922	23 394	
		Filles إناث	9 884	6 135	5 333	8 924	4 032	14 824	13 703	
	Rural قروي	Total مجموع	15 233	9 605	7 975	11 738	6 133	20 309	19 367	
		Filles إناث	8 409	4 928	3 993	6 033	2 853	12 827	12 028	
Langue Amazighe	Classes	Total مجموع	-	-	30 053	18 234	17 173	24 360	22 215	
		Rural قروي	-	-	20 900	11 642	10 150	14 705	13 103	
	Elèves	Total مجموع	Total مجموع	509 915	543 403	569 706	361 149	363 928	519 819	476 110
			Filles إناث	243 705	259 220	272 764	173 231	174 816	249 821	228 830
		Rural قروي	Total مجموع	299 608	305 866	324 391	185 025	173 364	256 967	237 342
			Filles إناث	142 849	145 489	154 418	88 458	82 648	123 091	113 380

1- Dimensionnement de l'offre et de la demande

حجم العرض والطلب

Enseignement primaire public

التعليم الإبتدائي العمومي

			2017-18	2018-19	2019-20	2020-21	2021-22	2022-23	2023-24	
اقسام وتلاميذ ذوي الاحتياجات الخاصة Classes et élèves à besoins spécifiques	إعاقه حركية Handicap moteur	Total	مجموع	893	681	904	4 503	5 745	6 712	7 159
		Filles	إناث	355	274	355	1 737	2 289	2 726	2 972
	إعاقه بصرية Handicap visuel	Total	مجموع	442	424	734	1 439	1 644	1 842	1 969
		Filles	إناث	187	209	374	634	732	843	906
	إعاقه عقلية Handicap mental	Total	مجموع	4 484	4 233	5 608	6 726	8 724	10 151	11 285
		Filles	إناث	1 679	1 572	2 052	2 494	3 251	3 754	4 154
	إعاقه سمعية Handicap auditif	Total	مجموع	774	567	861	2 152	2 731	3 248	3 493
		Filles	إناث	305	207	341	922	1 188	1 385	1 509
	إعاقه التوحد Handicap d'Autisme	Total	مجموع				1 837	2 826	3 981	4 968
		Filles	إناث				448	663	921	1 154
	إعاقه اختلالات التعلم Handicap des troubles d'apprentissage	Total	مجموع				4 720	7 646	10 918	13 251
		Filles	إناث				1 519	2 468	3 540	4 310
	المجموع Total	Total	مجموع	6 593	5 905	8 107	21 377	29 316	36 852	42 125
		Filles	إناث	2 526	2 262	3 122	7 754	10 591	13 169	15 005

Dont : Classes Intégrées	منها الأقسام المدمجة	Classes	الأقسام				252	282	310	245
		Total	مجموع				1 111	1 213	1 304	1 080
		Filles	إناث				434	428	433	381

			2017-18	2018-19	2019-20	2020-21	2021-22	2022-23	2023-24
عدد المطاعم Nombre de cantines	Total	مجموع	5 684	5 720	5 680	5 580	5 529	5 298	5 241
	Rural	قروي	5 297	5 354	5 322	5 235	5 199	4 984	4 928

الإطعام Restauration	مجموع Total	Total	مجموع	1 060 948	1 079 704	1 094 288	1 180 848	1 230 557	1 207 137	963 996
		Filles	إناث	516 428	528 115	536 216	572 795	595 822	585 096	465 703
	قروي Rural	Total	مجموع	993 120	1 010 483	1 023 276	1 111 477	1 160 155	1 141 576	904 069
		Filles	إناث	483 858	494 586	501 421	539 367	561 740	553 399	436 749

عدد الداخليين Nombre d'internats	Total	مجموع	107	101	102	117	142	150	157
	Rural	قروي	104	98	99	116	141	148	155

الداخليين Internes	مجموع Total	Total	مجموع	6 679	7 136	8 057	10 685	12 324	13 053	13 441
		Filles	إناث	2 757	3 126	3 603	4 922	5 704	5 948	6 178
	قروي Rural	Total	مجموع	6 269	6 887	7 775	10 457	12 144	12 893	13 260
		Filles	إناث	2 593	3 009	3 508	4 860	5 617	5 885	6 102

الممنوحون Boursiers	مجموع Total	Total	مجموع	8 398	9 697	12 143	10 681	12 323	13 052	13 441
		Filles	إناث	3 554	4 255	5 511	4 918	5 704	5 948	6 178
	قروي Rural	Total	مجموع	8 125	9 299	11 980	10 454	12 143	12 892	13 260
		Filles	إناث	3 455	4 075	5 471	4 857	5 617	5 885	6 102

المستفيدون من دور الطالب Bénéficiaires de Dar Ettalib	مجموع Total	Total	مجموع	290	560	408	305	485	538	648
		Filles	إناث	47	156	78	74	209	216	260
	قروي Rural	Total	مجموع	101	134	128	149	323	303	373
		Filles	إناث	5	81	41	58	184	182	218

			2016-17	2017-18	2018-19	2019-20	2020-21	2021-22	2022-23
برنامج تيسير Programme TAYSSIR	عدد الأسر	عدد الأسر	424 904	446 321	1 266 855	1 511 875	1 546 651	1 614 367	1 571 302
	عدد التلاميذ	عدد التلاميذ	656 664	689 617	1 848 234	2 153 790	2 236 358	2 337 153	2 112 427

1- Dimensionnement de l'offre et de la demande

حجم العرض والطلب

Enseignement primaire public

التعليم الابتدائي العمومي

			2017-18	2018-19	2019-20	2020-21	2021-22	2022-23	2023-24		
أدوات مدرسية Fournitures scolaires	مجموع Total	Total	مجموع	3 318 468	3 285 291	3 613 504	3 171 482	3 572 337	3 691 638	3 686 053	
		Filles	إناث	1 572 402	1 565 068	1 728 971	1 520 838	1 714 685	1 773 530	1 773 176	
	قروي Rural	Total	مجموع	1 871 800	1 868 671	2 004 147	1 862 813	2 029 442	2 069 825	2 036 153	
		Filles	إناث	884 565	887 377	953 105	888 768	969 352	989 208	974 528	
النقل المدرسي Transport scolaire	مجموع Total	Total	مجموع	16 710	24 920	34 567	52 718	73 301	89 812	101 352	
		Filles	إناث	7 859	12 113	16 847	25 560	35 536	43 743	49 245	
	قروي Rural	Total	مجموع	13 112	17 375	25 665	42 747	58 208	71 937	81 999	
		Filles	إناث	6 063	8 246	12 261	20 562	28 101	34 889	39 656	
هيئة التدريس حسب الفئة العمرية Personnel enseignant par tranche d'âge	أقل من 30 سنة Moins de 30 ans	مجموع Total	Total	مجموع	21 544	26 264	23 700	24 940	29 762	31 050	31 499
			Filles	إناث	12 804	15 997	15 240	16 428	19 838	21 532	22 704
		قروي Rural	Total	مجموع	19 223	23 442	21 457	22 119	25 663	26 737	27 228
			Filles	إناث	10 982	13 804	13 441	14 126	16 453	17 928	19 146
	30-39 ans	مجموع Total	Total	مجموع	38 831	39 129	38 477	39 756	40 926	42 784	45 931
			Filles	إناث	23 415	24 063	23 904	24 601	25 437	26 269	28 025
		قروي Rural	Total	مجموع	28 148	27 251	28 339	29 188	28 860	30 583	33 338
			Filles	إناث	15 091	14 933	15 957	16 309	15 992	16 732	18 208
	سنة 40-49 40-49 ans	مجموع Total	Total	مجموع	31 658	35 734	41 272	42 952	43 020	42 670	42 368
			Filles	إناث	12 518	15 325	20 143	22 390	22 516	23 970	24 987
		قروي Rural	Total	مجموع	20 610	21 774	24 490	23 579	22 132	21 587	21 139
			Filles	إناث	6 116	7 303	9 666	10 113	9 369	9 938	10 244
50-55 ans	مجموع Total	Total	مجموع	16 623	13 967	11 359	10 996	10 881	11 554	13 181	
		Filles	إناث	7 692	6 388	4 538	4 076	4 007	3 988	4 458	
	قروي Rural	Total	مجموع	6 857	5 776	5 620	5 451	5 106	5 617	6 374	
		Filles	إناث	1 681	1 498	1 535	1 541	1 435	1 572	1 813	
أكثر من 56 سنة Plus de 56 ans	مجموع Total	Total	مجموع	20 742	19 857	23 249	21 482	16 940	16 030	13 909	
		Filles	إناث	8 275	7 993	9 591	9 050	6 944	6 390	5 340	
	قروي Rural	Total	مجموع	6 447	6 179	7 380	6 628	5 127	4 985	4 597	
		Filles	إناث	995	1 054	1 371	1 347	1 037	1 038	987	
المجموع Total	مجموع Total	Total	مجموع	129 398	134 951	138 057	140 126	141 529	144 088	146 888	
		Filles	إناث	64 704	69 766	73 416	76 545	78 742	82 149	85 514	
	قروي Rural	Total	مجموع	81 285	84 422	87 286	86 965	86 888	89 509	92 676	
		Filles	إناث	34 865	38 592	41 970	43 436	44 286	47 208	50 398	
هيئة الإدارة Personnel administratif	مجموع Total	Total	مجموع	8 058	8 200	8 296	8 418	7 980	8 923	9 351	
		Filles	إناث	837	868	898	900	932	1 133	1 353	
	قروي Rural	Total	مجموع	4 482	4 654	4 686	4 780	4 335	5 045	5 269	
		Filles	إناث	230	257	282	300	316	414	528	
هيئة الخدمات Personnel de service	مجموع Total	Total	مجموع	3 604	3 326	3 100	2 931	2 755	2 617	2 410	
		Filles	إناث	705	642	584	550	516	485	439	
	قروي Rural	Total	مجموع	1 542	1 418	1 319	1 237	1 158	1 098	1 005	
		Filles	إناث	124	112	98	86	82	77	69	

1- Dimensionnement de l'offre et de la demande

حجم العرض والطلب

Enseignement primaire privé

التعليم الإبتدائي الخصوصي

		2017-18	2018-19	2019-20	2020-21	2021-22	2022-23	2023-24	
Etablissements	المؤسسات	3 121	3 331	3 518	3 636	3 780	3 897	4 005	
Salles	الحجرات	41 149	34 425	30 633	32 554	33 898	35 565	36 767	
Dont nouvelles créations	المحدثة منها	-	4 447	4 608	-	5 576	5 997	6 410	
Classes	الأقسام	32 664	34 736	36 415	41 076	39 095	39 507	39 976	
Nouveaux inscrits en 1ère année	المسجلون الجدد بالسنة الأولى	Total	149 662	154 642	162 183	136 166	158 775	163 050	157 817
	Filles	إناث	71 520	73 959	77 710	65 609	76 762	79 213	76 990
Effectifs élèves	مجموع التلاميذ	Total	735 248	768 753	808 648	738 314	800 888	833 880	841 305
	Filles	إناث	350 754	367 891	388 222	356 192	386 357	402 886	408 165
Elèves 6ème année	تلاميذ السنة السادسة	Total	92 056	97 825	104 430	101 062	108 985	114 268	120 082
	Filles	إناث	44 277	47 094	50 640	49 146	52 969	55 741	58 402
Personnel enseignant	هيئة التدريس	Total	31 890	36 861	28 671	31 443	33 763	36 627	42 967
	Femmes	إناث	27 502	31 939	24 522	27 244	29 091	31 474	37 390
Personnel administratif	هيئة الإدارة	Total	8 936	10 458	8 008	9 057	10 040	10 657	12 567
	Femmes	إناث	6 016	7 009	5 455	6 152	6 833	7 315	8 672
Personnel de service	هيئة الخدمات	Total	18 538	21 394	15 862	17 568	19 075	20 719	24 049
	Femmes	إناث	9 930	11 504	8 741	9 727	10 504	11 569	13 472

2-Indicateurs

المؤشرات

Accès et participation scolaire

الولوج والتدرس

Indicateurs d'inscription

مؤشرات التسجيل

			2017-18	2018-19	2019-20	2020-21	2021-22	2022-23	2023-24
النسبة الخام للتسجيل بالنسبة الأولى Taux brut d'inscription en 1ère année	Urbain	Garçons ذكور	102,5%	101,9%	100,0%	117,0%	119,8%	114,3%	108,8%
		Filles إناث	103,2%	101,7%	99,6%	116,0%	120,2%	115,4%	109,7%
		Total مجموع	102,9%	101,8%	99,8%	116,5%	120,0%	114,8%	109,3%
	Rural	Garçons ذكور	111,1%	111,0%	109,2%	139,3%	149,7%	142,5%	135,3%
		Filles إناث	112,3%	112,1%	110,0%	137,8%	151,5%	144,4%	138,3%
		Total مجموع	111,7%	111,5%	109,6%	138,5%	150,6%	143,4%	136,8%
	Total	Garçons ذكور	106,2%	105,8%	103,9%	126,0%	131,7%	125,3%	119,0%
		Filles إناث	107,1%	106,1%	104,0%	124,8%	132,6%	126,7%	120,7%
		Total مجموع	106,7%	106,0%	104,0%	125,4%	132,1%	126,0%	119,8%

النسبة الصافية للتسجيل بالنسبة الأولى Taux net d'inscription en 1ère année	Urbain	Garçons ذكور	76,1%	76,1%	75,1%	96,8%	97,7%	94,6%	91,6%
		Filles إناث	78,0%	77,3%	76,6%	98,0%	99,7%	97,6%	94,0%
		Total مجموع	77,0%	76,7%	75,8%	97,4%	98,7%	96,1%	92,8%
	Rural	Garçons ذكور	80,8%	81,4%	82,1%	116,7%	122,1%	120,3%	117,1%
		Filles إناث	81,3%	81,5%	82,4%	115,8%	123,2%	121,9%	120,2%
		Total مجموع	81,0%	81,4%	82,3%	116,3%	122,6%	121,1%	118,6%
	Total	Garçons ذكور	78,1%	78,4%	78,1%	104,9%	107,4%	104,7%	101,3%
		Filles إناث	79,4%	79,1%	79,1%	105,2%	109,0%	107,0%	104,0%
		Total مجموع	78,7%	78,8%	78,6%	105,0%	108,2%	105,8%	102,6%

نسبة تدرس أطفال 6 سنوات Taux de scolarisation des enfants de 6 ans	Urbain	Garçons ذكور	76,1%	76,2%	76,2%	107,3%	102,4%	94,6%	91,9%
		Filles إناث	78,0%	77,4%	77,7%	107,9%	104,0%	97,6%	94,3%
		Total مجموع	77,0%	76,8%	76,9%	107,6%	103,2%	96,1%	93,1%
	Rural	Garçons ذكور	80,8%	81,4%	83,5%	125,9%	125,3%	120,4%	117,4%
		Filles إناث	81,3%	81,5%	82,9%	124,0%	126,3%	121,9%	120,4%
		Total مجموع	81,0%	81,4%	83,2%	125,0%	125,8%	121,1%	118,8%
	Total	Garçons ذكور	78,1%	78,4%	79,3%	114,8%	111,5%	104,7%	101,7%
		Filles إناث	79,4%	79,1%	80,0%	114,4%	112,8%	107,1%	104,3%
		Total مجموع	78,7%	78,8%	79,6%	114,6%	112,2%	105,9%	102,9%

			2017-18	2018-19	2019-20	2020-21	2021-22	2022-23	2023-24
نسبة المسجلين الجدد بالنسبة الأولى إبتدائي المستفيدين من التعليم الأولي Part des nouveaux inscrits en 1 ^{er} AP issus du préscolaire	Urbain	Garçons ذكور	75,1%	93,4%	96,3%	76,7%	86,1%	94,6%	91,6%
		Filles إناث	72,0%	90,2%	92,6%	73,1%	81,9%	89,6%	90,6%
		Total مجموع	73,6%	91,9%	94,4%	74,9%	84,0%	92,1%	91,1%
	Rural	Garçons ذكور	78,2%	77,9%	86,0%	89,6%	85,6%	96,2%	93,4%
		Filles إناث	73,3%	74,1%	81,9%	86,0%	79,8%	90,0%	92,5%
		Total مجموع	75,8%	76,0%	84,0%	87,9%	82,8%	93,2%	92,9%
	Total	Garçons ذكور	76,9%	84,7%	90,5%	83,7%	85,8%	95,5%	92,5%
		Filles إناث	72,7%	81,2%	86,6%	80,0%	80,7%	89,8%	91,7%
		Total مجموع	74,8%	83,0%	88,6%	81,9%	83,3%	92,7%	92,1%

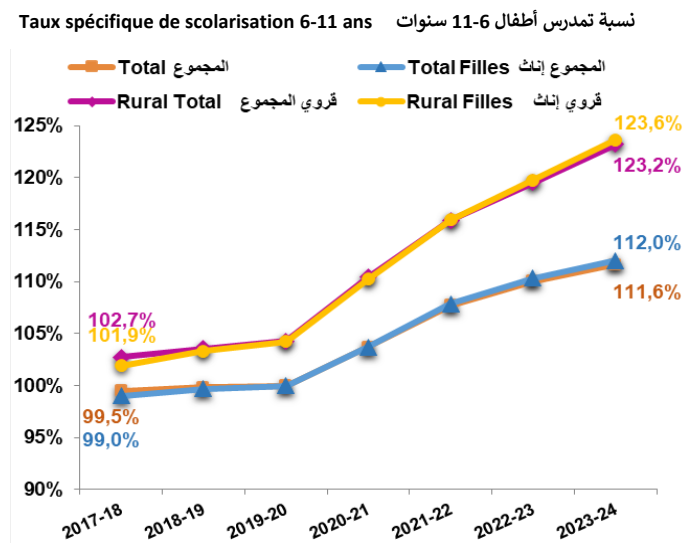
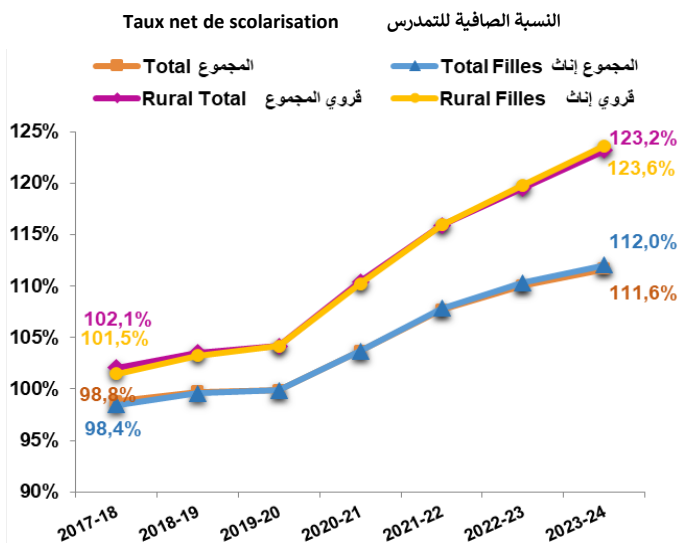
Indicateurs de scolarisation

مؤشرات التمدريس

			2017-18	2018-19	2019-20	2020-21	2021-22	2022-23	2023-24
النسبة الخام للتمدرس Taux brut de scolarisation	Urbain حضري	Garçons ذكور	109,1%	108,8%	107,9%	107,8%	111,5%	113,2%	113,1%
		Filles إناث	104,7%	104,9%	104,5%	105,1%	108,6%	110,5%	110,7%
		Total مجموع	106,9%	106,9%	106,2%	106,5%	110,1%	111,9%	111,9%
	Rural قروي	Garçons ذكور	126,3%	125,5%	124,8%	128,4%	135,2%	139,2%	142,4%
		Filles إناث	118,0%	118,7%	119,0%	122,6%	129,4%	133,5%	137,0%
		Total مجموع	122,2%	122,2%	122,0%	125,6%	132,4%	136,4%	139,8%
	Total مجموع	Garçons ذكور	116,5%	116,0%	115,1%	116,6%	121,4%	123,9%	124,9%
		Filles إناث	110,4%	110,8%	110,7%	112,5%	117,3%	119,9%	121,2%
		Total مجموع	113,5%	113,5%	113,0%	114,6%	119,4%	122,0%	123,1%

			2017-18	2018-19	2019-20	2020-21	2021-22	2022-23	2023-24
النسبة الصافية للتمدرس Taux net de scolarisation	Urbain حضري	Garçons ذكور	96,4%	96,9%	96,6%	98,6%	101,6%	103,0%	103,5%
		Filles إناث	96,1%	96,9%	96,7%	98,9%	102,0%	103,8%	104,3%
		Total مجموع	96,3%	96,9%	96,6%	98,8%	101,8%	103,4%	103,9%
	Rural قروي	Garçons ذكور	102,6%	103,8%	104,2%	110,6%	115,9%	119,3%	122,8%
		Filles إناث	101,5%	103,2%	104,2%	110,2%	116,0%	119,8%	123,6%
		Total مجموع	102,1%	103,5%	104,2%	110,4%	115,9%	119,5%	123,2%
	Total مجموع	Garçons ذكور	99,1%	99,9%	99,8%	103,7%	107,6%	109,7%	111,2%
		Filles إناث	98,4%	99,6%	99,9%	103,7%	107,8%	110,3%	112,0%
		Total مجموع	98,8%	99,7%	99,9%	103,7%	107,7%	110,0%	111,6%

			2017-18	2018-19	2019-20	2020-21	2021-22	2022-23	2023-24
نسبة تمدريس أطفال 6-11 سنة Taux spécifique de scolarisation des enfants de 6-11 ans	Urbain حضري	Garçons ذكور	97,2%	97,1%	96,7%	98,7%	101,6%	103,1%	103,5%
		Filles إناث	96,8%	97,0%	96,8%	99,0%	102,1%	103,8%	104,3%
		Total مجموع	97,0%	97,0%	96,8%	98,8%	101,8%	103,4%	103,9%
	Rural قروي	Garçons ذكور	103,5%	103,9%	104,3%	110,6%	115,9%	119,3%	122,8%
		Filles إناث	101,9%	103,3%	104,2%	110,3%	116,0%	119,8%	123,6%
		Total مجموع	102,7%	103,6%	104,3%	110,4%	115,9%	119,5%	123,2%
	Total مجموع	Garçons ذكور	99,9%	100,0%	100,0%	103,7%	107,6%	109,7%	111,3%
		Filles إناث	99,0%	99,7%	100,0%	103,7%	107,9%	110,3%	112,0%
		Total مجموع	99,5%	99,8%	100,0%	103,7%	107,7%	110,0%	111,6%



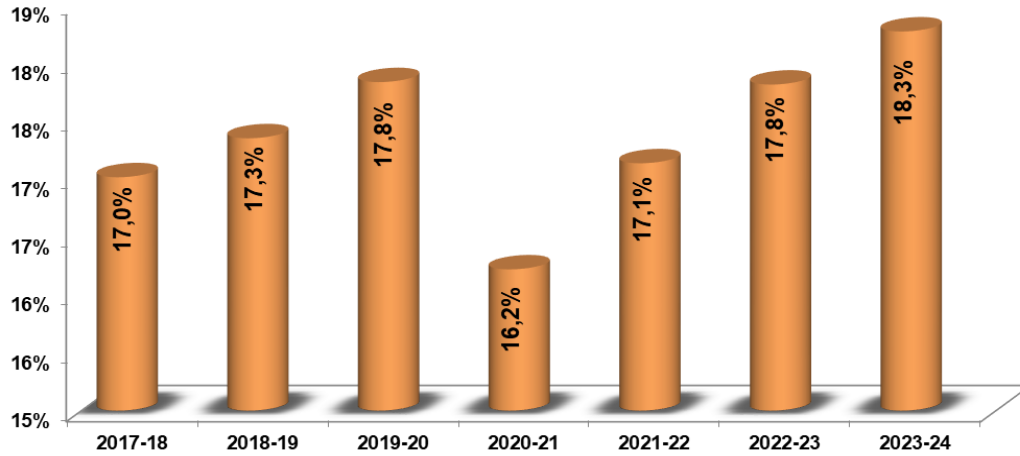
Indicateurs de scolarisation

مؤشرات التمدرس

		2017-18	2018-19	2019-20	2020-21	2021-22	2022-23	2023-24
Part des élèves de l'enseignement privé	Garçons ذكور	17,0%	17,3%	17,8%	16,1%	17,1%	17,7%	18,1%
	Filles إناث	17,0%	17,4%	17,9%	16,3%	17,2%	17,9%	18,4%
	Total مجموع	17,0%	17,3%	17,8%	16,2%	17,1%	17,8%	18,3%

Part des élèves de l'enseignement privé

حصة تلاميذ التعليم الخصوصي



Espérance de vie scolaire

متوسط سنوات التمدرس

		2017-18	2018-19	2019-20	2020-21	2021-22	2022-23	2023-24	
متوسط سنوات التمدرس	Urbain حضري	Garçons ذكور	5,8	5,8	5,8	5,9	6,1	6,2	6,2
		Filles إناث	5,8	5,8	5,8	5,9	6,1	6,3	6,3
		Total مجموع	5,8	5,8	5,8	5,9	6,1	6,2	6,3
	Rural قروي	Garçons ذكور	6,2	6,3	6,3	6,7	7,0	7,3	7,5
		Filles إناث	6,1	6,2	6,3	6,6	7,0	7,3	7,5
		Total مجموع	6,1	6,2	6,3	6,6	7,0	7,3	7,5
	Total مجموع	Garçons ذكور	6,0	6,0	6,0	6,2	6,5	6,6	6,7
		Filles إناث	5,9	6,0	6,0	6,2	6,5	6,7	6,8
		Total مجموع	5,9	6,0	6,0	6,2	6,5	6,6	6,7

سيرورة واستعمال المنظومة التربوية - استعمال الموارد

Processus et fonctionnement du système : Utilisation des ressources

Ressources humaines

الموارد البشرية

		2017-18	2018-19	2019-20	2020-21	2021-22	2022-23	2023-24
معدل التلاميذ للمدرس الواحد Ratio élèves par enseignant	Urbain حضري	33,3	32,4	32,7	32,6	31,9	31,8	31,4
	Rural قروي	24,5	24,0	23,7	24,0	24,5	23,6	22,3
	Total مجموع	27,7	27,1	27,0	27,2	27,4	26,7	25,6
معدل استعمال ساعات التعليم Taux d'utilisation des heures d'enseignement	Urbain حضري	98,4%	100,2%	100,7%	98,4%	97,7%	98,2%	98,4%
	Rural قروي	99,4%	99,4%	97,6%	97,2%	97,6%	96,3%	96,2%
	Total مجموع	99,0%	99,7%	98,8%	97,7%	97,6%	97,0%	97,0%
السن المتوسط للمدرسين Age moyen des enseignants	Urbain حضري	47,1	46,1	47,2	46,5	44,9	44,7	44,4
	Rural قروي	38,4	37,6	38,3	37,9	36,8	36,7	36,5
	Total مجموع	41,6	40,8	41,5	41,2	39,9	39,7	39,4

Ressources matérielles

الموارد المادية

		2017-18	2018-19	2019-20	2020-21	2021-22	2022-23	2023-24
معدل التلاميذ للحجرة الواحدة Ratio élèves par salle	Urbain حضري	45,5	45,3	45,7	47,0	47,0	46,1	44,7
	Rural قروي	36,5	36,7	37,2	37,2	37,7	36,9	35,8
	Total مجموع	40,0	40,1	40,6	41,1	41,4	40,6	39,4
معدل التلاميذ للقسم الواحد Ratio élèves par classe	Urbain حضري	33,8	32,3	32,5	33,1	32,7	32,4	31,9
	Rural قروي	24,6	24,1	24,3	24,6	25,1	24,5	23,1
	Total مجموع	28,0	27,2	27,4	27,9	28,0	27,5	26,4

حصّة المؤسسات المربوطة بشبكة الكهرباء والماء الصالح للشرب والتطهير

Part des établissements raccordés aux réseaux d'électricité, d'eau potable et d'assainissement

		2017-18	2018-19	2019-20	2020-21	2021-22	2022-23	2023-24
حصّة المؤسسات المربوطة بشبكة الكهرباء Part des établissements raccordés aux réseaux d'électricité	Urbain حضري	98,0%	97,7%	98,5%	98,4%	98,3%	98,2%	98,3%
	Rural قروي	91,3%	92,6%	94,2%	95,0%	95,7%	95,5%	95,7%
	Total مجموع	93,9%	94,6%	95,9%	96,3%	96,7%	96,5%	96,7%
حصّة المؤسسات المربوطة بشبكة الماء الصالح للشرب Part des établissements raccordés d'eau potable	Urbain حضري	96,6%	96,0%	97,3%	97,4%	97,3%	97,4%	97,4%
	Rural قروي	45,4%	46,0%	53,0%	56,2%	57,7%	57,9%	58,8%
	Total مجموع	65,2%	65,5%	70,1%	72,0%	72,9%	72,9%	73,5%
حصّة المؤسسات المربوطة بشبكة التطهير Part des établissements raccordés aux réseaux d'assainissement	Urbain حضري	78,8%	78,6%	79,3%	79,9%	80,0%	80,0%	80,0%
	Rural قروي	6,8%	6,8%	7,1%	7,4%	7,7%	7,9%	8,3%
	Total مجموع	34,6%	34,7%	35,1%	35,3%	35,5%	35,4%	35,7%

سيرورة واستعمال المنظومة التربوية - المردودية الداخلية

Processus et fonctionnement du système : Efficacité interne

Taux de redoublement

نسبة التكرار

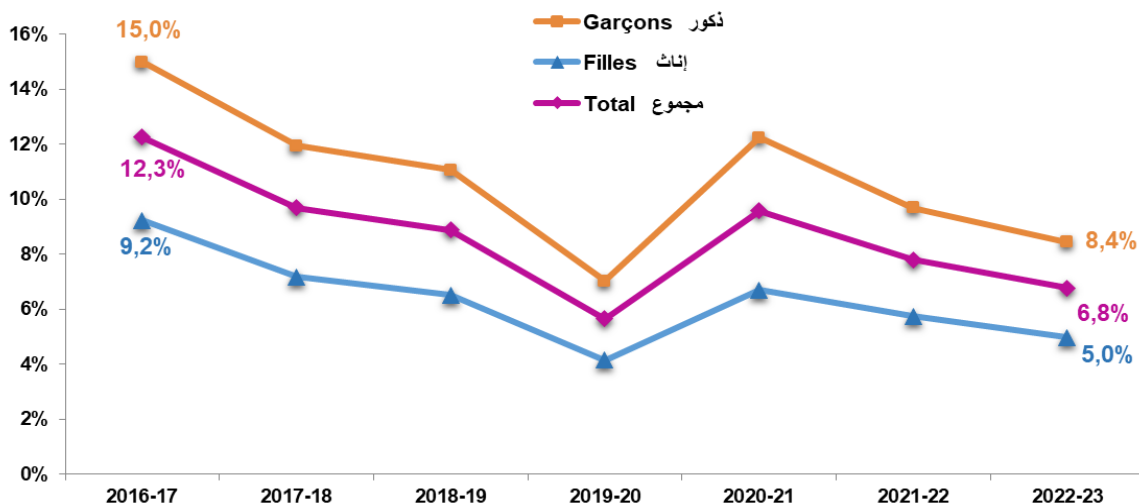
			2016-17	2017-18 ^(*)	2018-19 ^(*)	2019-20 ^(*)	2020-21 ^(*)	2021-22 ^(*)	2022-23 ^(*)
1ère année	السنة الأولى	Garçons ذكور	16,8%	13,4%	13,8%	11,1%	15,0%	13,2%	12,2%
		Filles إناث	12,5%	9,7%	9,7%	7,6%	10,1%	9,2%	8,4%
		Total مجموع	14,7%	11,6%	11,8%	9,4%	12,6%	11,3%	10,4%
2ème année	السنة الثانية	Garçons ذكور	13,7%	12,1%	10,9%	8,2%	14,0%	10,3%	9,3%
		Filles إناث	9,2%	7,7%	6,8%	5,4%	8,7%	6,8%	6,0%
		Total مجموع	11,6%	10,0%	9,0%	6,8%	11,4%	8,6%	7,7%
3ème année	السنة الثالثة	Garçons ذكور	15,1%	12,5%	12,0%	7,5%	13,2%	10,5%	9,0%
		Filles إناث	9,2%	7,4%	6,8%	4,3%	7,2%	6,2%	5,2%
		Total مجموع	12,3%	10,1%	9,6%	6,0%	10,3%	8,4%	7,2%
4ème année	السنة الرابعة	Garçons ذكور	13,6%	11,1%	10,2%	6,2%	11,8%	8,6%	7,6%
		Filles إناث	7,1%	5,7%	5,1%	3,0%	5,4%	4,5%	3,9%
		Total مجموع	10,5%	8,5%	7,8%	4,7%	8,8%	6,6%	5,8%
5ème année	السنة الخامسة	Garçons ذكور	12,9%	10,3%	9,4%	5,6%	10,2%	7,8%	7,0%
		Filles إناث	6,2%	4,9%	4,4%	2,6%	4,3%	3,7%	3,3%
		Total مجموع	9,7%	7,7%	7,0%	4,2%	7,4%	5,9%	5,2%
6ème année	السنة السادسة	Garçons ذكور	17,7%	11,9%	9,4%	2,7%	8,6%	7,3%	5,7%
		Filles إناث	10,5%	7,1%	5,6%	1,2%	3,9%	3,7%	2,9%
		Total مجموع	14,3%	9,6%	7,6%	2,0%	6,4%	5,6%	4,3%
TOTAL	المجموع	Garçons ذكور	15,0%	12,0%	11,1%	7,0%	12,2%	9,7%	8,4%
		Filles إناث	9,2%	7,2%	6,5%	4,1%	6,7%	5,7%	5,0%
		Total مجموع	12,3%	9,7%	8,9%	5,6%	9,6%	7,8%	6,8%

(*) Taux d'écoulement calculés sur la base du suivi individuel de l'élève, en se basant sur la plateforme Massar.

نسب التدفق تم احتسابها بطريقة التتبع الفردي للتلاميذ المتاحة عبر منظومة مسار

Taux de redoublement dans l'enseignement primaire

نسبة التكرار بالتعليم الإبتدائي



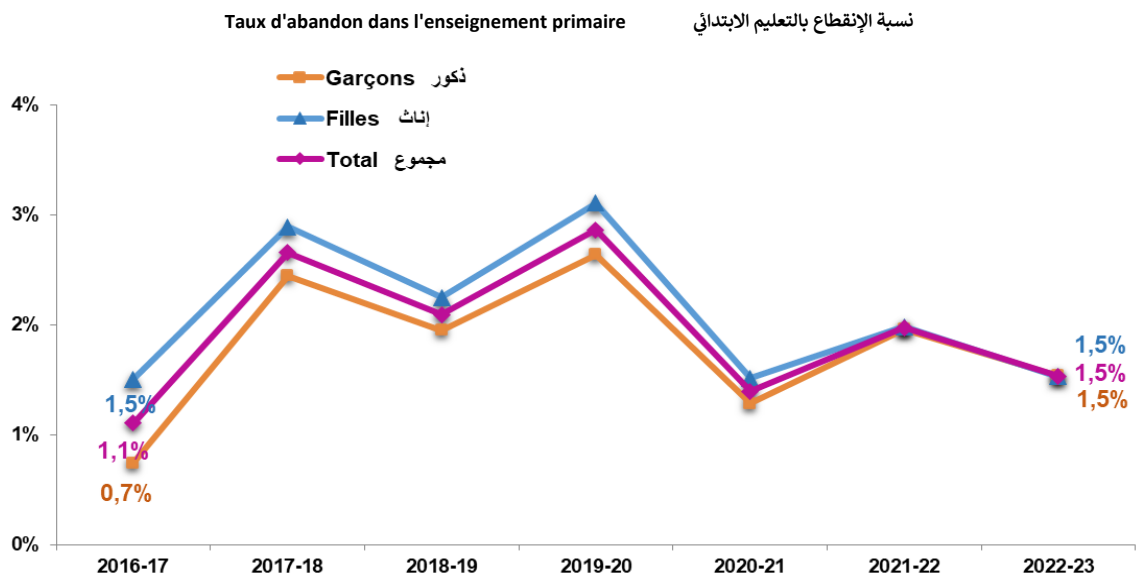
Taux d'abandon

نسبة الإنقطاع

			2016-17	2017-18 ^(*)	2018-19 ^(*)	2019-20 ^(*)	2020-21 ^(*)	2021-22 ^(*)	2022-23 ^(*)
1ère année	السنة الأولى	Garçons ذكور	0,8%	1,7%	1,8%	2,2%	1,2%	2,4%	0,3%
		Filles إناث	0,2%	1,6%	1,7%	2,1%	1,1%	2,2%	0,3%
		Total مجموع	0,5%	1,6%	1,8%	2,2%	1,2%	2,3%	0,3%
2ème année	السنة الثانية	Garçons ذكور	-0,4%	0,8%	0,7%	1,0%	0,5%	0,7%	0,7%
		Filles إناث	-0,3%	0,7%	0,5%	0,9%	0,5%	0,6%	0,6%
		Total مجموع	-0,4%	0,7%	0,6%	0,9%	0,5%	0,7%	0,7%
3ème année	السنة الثالثة	Garçons ذكور	0,0%	1,1%	0,8%	1,2%	0,6%	0,9%	0,9%
		Filles إناث	0,0%	0,9%	0,7%	1,0%	0,5%	0,7%	0,7%
		Total مجموع	0,0%	1,0%	0,8%	1,1%	0,6%	0,8%	0,8%
4ème année	السنة الرابعة	Garçons ذكور	0,7%	1,7%	1,3%	1,8%	0,9%	1,3%	1,3%
		Filles إناث	0,8%	1,4%	1,0%	1,6%	0,7%	1,0%	0,9%
		Total مجموع	0,7%	1,5%	1,2%	1,7%	0,8%	1,1%	1,1%
5ème année	السنة الخامسة	Garçons ذكور	1,9%	2,8%	2,1%	2,8%	1,4%	2,1%	2,0%
		Filles إناث	2,1%	2,6%	1,7%	2,6%	1,1%	1,5%	1,4%
		Total مجموع	2,0%	2,7%	1,9%	2,7%	1,3%	1,8%	1,7%
6ème année	السنة السادسة	Garçons ذكور	1,6%	7,1%	5,4%	7,4%	3,3%	4,5%	4,0%
		Filles إناث	6,8%	11,0%	8,6%	11,5%	5,7%	6,2%	5,4%
		Total مجموع	4,1%	9,0%	6,9%	9,4%	4,4%	5,3%	4,7%
TOTAL	المجموع	Garçons ذكور	0,7%	2,4%	1,9%	2,6%	1,3%	2,0%	1,5%
		Filles إناث	1,5%	2,9%	2,2%	3,1%	1,5%	2,0%	1,5%
		Total مجموع	1,1%	2,7%	2,1%	2,9%	1,4%	2,0%	1,5%

(*) Taux d'écoulement calculés sur la base du suivi individuel de l'élève, en se basant sur la plateforme Massar.

نسب التدفق تم احتسابها بطريقة التتبع الفردي للتلاميذ المتاحة عبر منظومة مسار



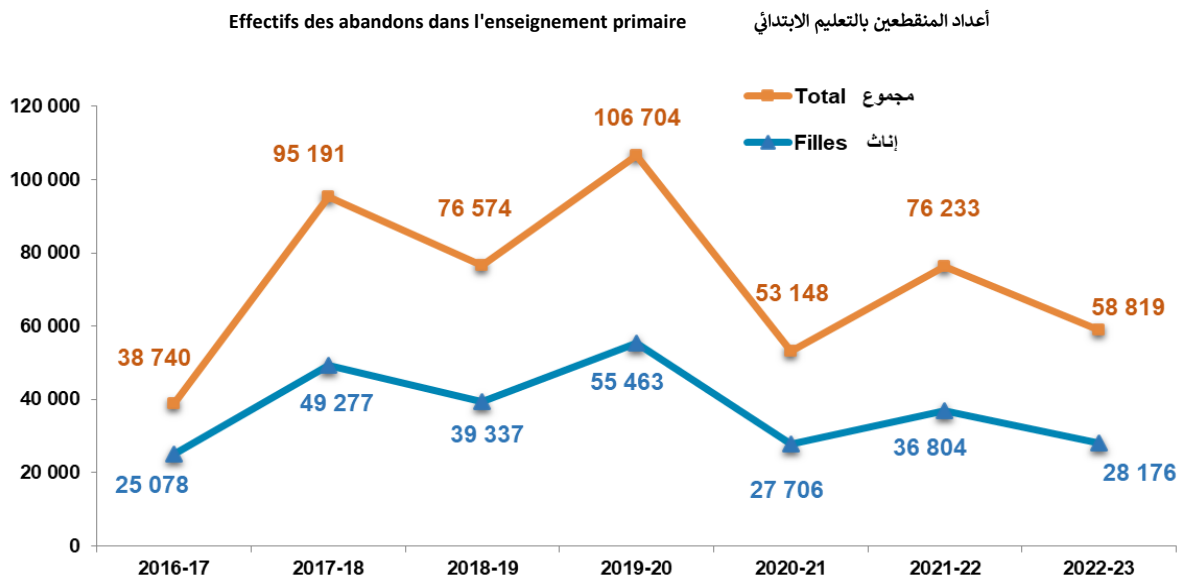
Effectifs des abandons

أعداد المنقطعين

		2016-17	2017-18 ^(*)	2018-19 ^(*)	2019-20 ^(*)	2020-21 ^(*)	2021-22 ^(*)	2022-23 ^(*)
1ère année	السنة الأولى							
	Garçons ذكور	2 601	5 894	6 365	7 760	4 286	8 549	1 148
	Filles إناث	515	5 121	5 560	6 883	3 564	7 207	783
	Total مجموع	3 116	11 015	11 925	14 643	7 850	15 756	1 931
2ème année	السنة الثانية							
	Garçons ذكور	-1 155	2 466	2 231	3 240	1 746	2 450	2 549
	Filles إناث	-1 001	2 024	1 662	2 708	1 449	1 933	1 882
	Total مجموع	-2 156	4 490	3 893	5 948	3 195	4 383	4 431
3ème année	السنة الثالثة							
	Garçons ذكور	8	3 336	2 767	4 061	2 188	3 039	2 939
	Filles إناث	-13	2 530	1 982	3 131	1 611	2 209	2 011
	Total مجموع	-5	5 866	4 749	7 192	3 799	5 248	4 950
4ème année	السنة الرابعة							
	Garçons ذكور	1 964	4 968	4 065	5 845	2 965	4 330	4 166
	Filles إناث	2 076	3 853	2 889	4 552	2 226	2 947	2 648
	Total مجموع	4 040	8 821	6 954	10 397	5 191	7 277	6 814
5ème année	السنة الخامسة							
	Garçons ذكور	5 366	8 189	6 263	8 617	4 637	7 045	6 513
	Filles إناث	5 551	6 736	4 525	7 299	3 211	4 585	4 315
	Total مجموع	10 917	14 925	10 788	15 916	7 848	11 630	10 828
6ème année	السنة السادسة							
	Garçons ذكور	4 878	21 061	15 546	21 718	9 620	14 016	13 328
	Filles إناث	17 950	29 013	22 719	30 890	15 645	17 923	16 537
	Total مجموع	22 828	50 074	38 265	52 608	25 265	31 939	29 865
TOTAL	المجموع							
	Garçons ذكور	13 662	45 914	37 237	51 241	25 442	39 429	30 643
	Filles إناث	25 078	49 277	39 337	55 463	27 706	36 804	28 176
	Total مجموع	38 740	95 191	76 574	106 704	53 148	76 233	58 819

(*) Taux d'écoulement calculés sur la base du suivi individuel de l'élève, en se basant sur la plateforme Massar.

نسب التدفق تم احتسابها بطريقة التتبع الفردي للتلاميذ المتاحة عبر منظومة مسار



Taux de non réinscription

نسبة عدم الالتحاق

			2017-18	2018-19	2019-20	2020-21	2021-22	2022-23	2023-24	
حصّة التلاميذ غير الملتحقين بالسلك Part des élèves non réinscrits pour le cycle	Urbain	حضري	Garçons ذكور	0,3%	0,2%	0,2%	0,4%	0,2%	0,3%	0,3%
			Filles إناث	0,2%	0,2%	0,2%	0,3%	0,1%	0,2%	0,2%
			Total مجموع	0,2%	0,2%	0,2%	0,4%	0,2%	0,3%	0,2%
	Rural	قروي	Garçons ذكور	0,7%	0,4%	0,4%	0,5%	0,3%	0,7%	0,7%
			Filles إناث	0,9%	0,5%	0,4%	0,6%	0,3%	1,3%	1,2%
			Total مجموع	0,8%	0,5%	0,4%	0,6%	0,3%	1,0%	0,9%
	Total	مجموع	Garçons ذكور	0,5%	0,3%	0,3%	0,5%	0,3%	0,5%	0,5%
			Filles إناث	0,6%	0,4%	0,3%	0,5%	0,2%	0,8%	0,7%
			Total مجموع	0,5%	0,3%	0,3%	0,5%	0,2%	0,6%	0,6%

Taux de transition

نسبة الانتقال

			2016-17	2017-18 ^(*)	2018-19 ^(*)	2019-20 ^(*)	2020-21 ^(*)	2021-22 ^(*)	2022-23 ^(*)	
نسبة الانتقال من الإبتدائي إلى الإعدادي Taux de transition du primaire au collégial	Urbain	حضري	Garçons ذكور	107,1%	84,4%	88,1%	93,7%	90,1%	90,0%	92,2%
			Filles إناث	113,9%	91,0%	93,3%	96,1%	95,4%	94,7%	95,7%
			Total مجموع	110,3%	87,5%	90,6%	94,9%	92,7%	92,3%	93,9%
	Rural	قروي	Garçons ذكور	58,4%	78,0%	82,7%	86,4%	86,3%	86,5%	88,6%
			Filles إناث	54,8%	73,7%	79,0%	79,4%	85,7%	86,1%	88,1%
			Total مجموع	56,8%	76,0%	81,0%	83,0%	86,0%	86,3%	88,4%
	Total	مجموع	Garçons ذكور	80,7%	81,0%	85,2%	89,8%	88,1%	88,2%	90,3%
			Filles إناث	82,7%	81,9%	85,8%	87,3%	90,4%	90,2%	91,7%
			Total مجموع	81,6%	81,4%	85,5%	88,6%	89,2%	89,1%	91,0%

(*) Taux d'écoulement calculés sur la base du suivi individuel de l'élève, en se basant sur la plateforme **Massar**.

نسب التدفق تم احتسابها بطريقة التتبع الفردي للتلاميذ المتاحة عبر منظومة مسار

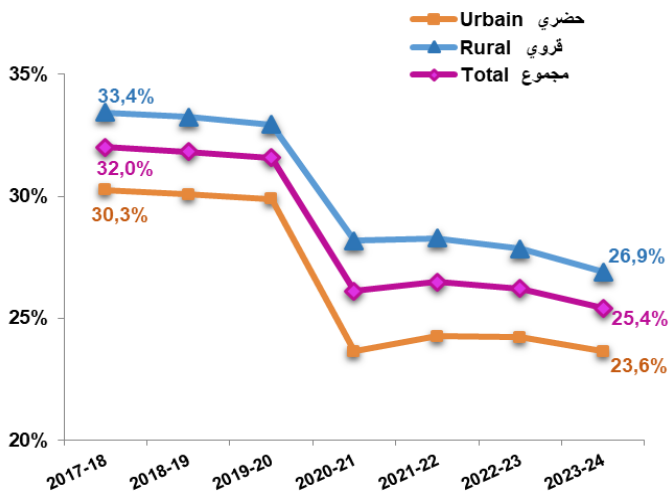
Retard scolaire التأخر الدراسي

			2017-18	2018-19	2019-20	2020-21	2021-22	2022-23	2023-24
حصّة التلاميذ المتأخرين بسنة واحدة Part des élèves en retard d'une année	Urbain حضري	Garçons ذكور	31,0%	30,9%	30,8%	25,1%	25,7%	25,8%	25,2%
		Filles إناث	29,4%	29,2%	28,9%	22,1%	22,7%	22,5%	22,0%
		Total مجموع	30,3%	30,1%	29,9%	23,7%	24,3%	24,2%	23,6%
	Rural قروي	Garçons ذكور	33,4%	33,3%	33,2%	29,1%	29,3%	29,1%	28,3%
		Filles إناث	33,5%	33,2%	32,7%	27,2%	27,2%	26,5%	25,4%
		Total مجموع	33,4%	33,3%	33,0%	28,2%	28,3%	27,9%	26,9%
	Total مجموع	Garçons ذكور	32,3%	32,2%	32,1%	27,3%	27,7%	27,6%	26,9%
		Filles إناث	31,7%	31,4%	31,0%	24,9%	25,1%	24,7%	23,8%
		Total مجموع	32,0%	31,8%	31,6%	26,1%	26,5%	26,2%	25,4%

			2017-18	2018-19	2019-20	2020-21	2021-22	2022-23	2023-24
حصّة التلاميذ المتأخرين بأكثر من سنة Part des élèves en retard de plus d'une année	Urbain حضري	Garçons ذكور	16,7%	15,7%	14,8%	11,0%	12,0%	11,8%	11,3%
		Filles إناث	9,6%	8,9%	8,4%	6,1%	6,6%	6,5%	6,3%
		Total مجموع	13,3%	12,5%	11,7%	8,6%	9,4%	9,2%	8,8%
	Rural قروي	Garçons ذكور	24,5%	22,7%	21,1%	16,7%	17,1%	16,7%	16,0%
		Filles إناث	17,0%	15,5%	14,2%	10,8%	10,6%	10,2%	9,6%
		Total مجموع	21,0%	19,3%	17,8%	13,9%	14,0%	13,6%	12,9%
	Total مجموع	Garçons ذكور	21,1%	19,6%	18,3%	14,1%	14,8%	14,5%	13,8%
		Filles إناث	13,7%	12,6%	11,6%	8,6%	8,8%	8,5%	8,1%
		Total مجموع	17,6%	16,2%	15,1%	11,5%	11,9%	11,6%	11,1%

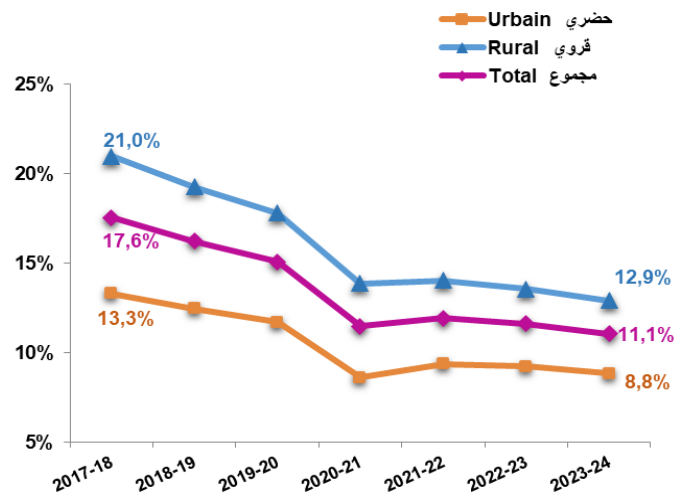
حصّة التلاميذ المتأخرين بسنة واحدة

Part des élèves en retard d'une année



حصّة التلاميذ المتأخرين بأكثر من سنة

Part des élèves en retard de plus d'une année



Taux d'achèvement du primaire

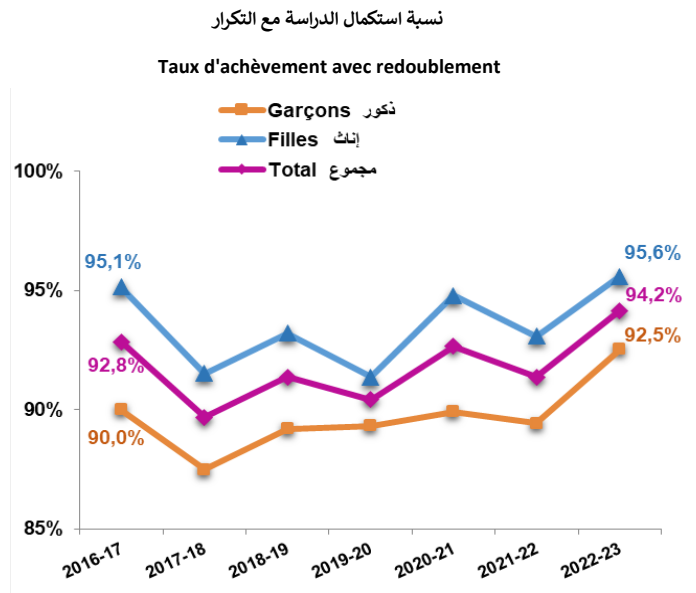
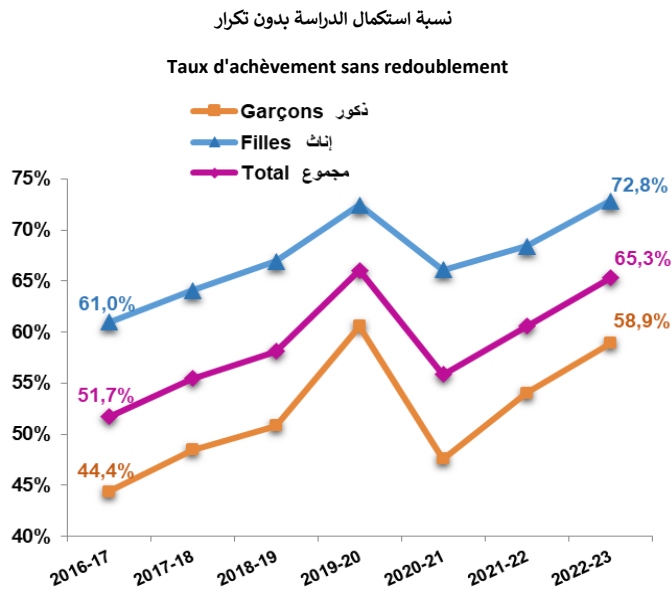
نسبة استكمال السلك الإبتدائي

		2016-17	2017-18 ^(*)	2018-19 ^(*)	2019-20 ^(*)	2020-21 ^(*)	2021-22 ^(*)	2022-23 ^(*)
Taux d'achèvement sans redoublement	Garçons ذكور	44,4%	48,5%	50,9%	60,6%	47,6%	54,0%	58,9%
	Filles إناث	61,0%	64,1%	66,9%	72,4%	66,1%	68,4%	72,8%
	Total مجموع	51,7%	55,5%	58,1%	66,1%	55,8%	60,6%	65,3%

		2016-17	2017-18 ^(*)	2018-19 ^(*)	2019-20 ^(*)	2020-21 ^(*)	2021-22 ^(*)	2022-23 ^(*)
Taux d'achèvement avec redoublement	Garçons ذكور	90,0%	87,5%	89,2%	89,3%	89,9%	89,4%	92,5%
	Filles إناث	95,1%	91,5%	93,2%	91,4%	94,8%	93,1%	95,6%
	Total مجموع	92,8%	89,7%	91,4%	90,4%	92,7%	91,4%	94,2%

(*) Taux d'écoulement calculés sur la base du suivi individuel de l'élève, en se basant sur la plateforme Massar.

نسب التدفق تم احتسابها بطريقة التتبع الفردي للتلاميذ المتاحة عبر منظومة مسار



Résultats et qualité de l'enseignement

نتائج وجودة التعليم

Classes à cours multiples (CCM)

		2017-18	2018-19	2019-20	2020-21	2021-22	2022-23	2023-24
Part des CCM à 2 niveaux	أقسام متعددة المستويات ذات مستويين	81,9%	81,3%	80,2%	75,4%	73,0%	74,4%	77,5%
Part des CCM à 3 niveaux	أقسام متعددة المستويات ذات 3 مستويات	13,6%	14,4%	16,2%	20,6%	23,4%	23,2%	21,1%
Part des CCM à 4 niveaux	أقسام متعددة المستويات ذات 4 مستويات	3,4%	3,6%	2,9%	2,5%	1,8%	1,3%	0,9%
Part des CCM à 5 niveaux	أقسام متعددة المستويات ذات 5 مستويات	0,6%	0,5%	0,5%	0,8%	1,0%	0,7%	0,3%
Part des CCM à 6 niveaux	أقسام متعددة المستويات ذات 6 مستويات	0,4%	0,2%	0,2%	0,6%	0,8%	0,4%	0,1%
Part globale des CCM	نسبة مجموع الأقسام متعددة المستويات	21,4%	20,0%	19,4%	19,0%	18,6%	18,4%	17,5%

Encombrement des classes

Encombrement des classes : Total du cycle primaire

اكتظاظ الأقسام : مجموع السلك الابتدائي

		2017-18	2018-19	2019-20	2020-21	2021-22	2022-23	2023-24
حصة الأقسام التي يصل عدد تلاميذها 36 تلميذ وأقل	Urbain حضري	63,3%	74,6%	75,3%	68,6%	70,2%	72,1%	76,2%
	Rural قروي	90,3%	91,9%	90,6%	89,9%	89,1%	90,5%	93,0%
	Total مجموع	80,3%	85,4%	84,9%	81,8%	81,8%	83,4%	86,7%
حصة الأقسام التي يصل عدد تلاميذها ما بين 37-40	Urbain حضري	23,6%	18,3%	17,7%	21,4%	19,5%	18,3%	16,4%
	Rural قروي	5,9%	5,2%	6,0%	6,2%	6,3%	5,4%	4,7%
	Total مجموع	12,4%	10,1%	10,4%	12,0%	11,4%	10,4%	9,1%
حصة الأقسام التي يصل عدد تلاميذها ما بين 41-44	Urbain حضري	10,9%	5,8%	5,7%	8,0%	7,7%	7,2%	5,6%
	Rural قروي	2,8%	2,0%	2,3%	2,6%	2,6%	2,7%	1,8%
	Total مجموع	5,8%	3,4%	3,6%	4,7%	4,6%	4,4%	3,2%
حصة الأقسام التي يصل عدد تلاميذها ما بين 45-50	Urbain حضري	2,2%	1,3%	1,2%	1,9%	2,4%	2,2%	1,7%
	Rural قروي	1,0%	0,8%	0,9%	1,0%	1,5%	1,1%	0,5%
	Total مجموع	1,5%	1,0%	1,0%	1,3%	1,9%	1,5%	1,0%
حصة الأقسام التي يصل عدد تلاميذها 51 تلميذ وأكثر	Urbain حضري	0,1%	0,0%	0,0%	0,1%	0,2%	0,2%	0,1%
	Rural قروي	0,1%	0,0%	0,1%	0,3%	0,5%	0,4%	0,0%
	Total مجموع	0,1%	0,0%	0,1%	0,2%	0,4%	0,3%	0,1%

Encombrement des classes : 1ère année primaire

اكتظاظ الأقسام : السنة الأولى ابتدائي

		2017-18	2018-19	2019-20	2020-21	2021-22	2022-23	2023-24
حصة الأقسام التي يصل عدد تلاميذها 30 تلميذ وأقل	Urbain حضري	54,6%	52,4%	51,7%	40,6%	42,1%	54,2%	61,5%
	Rural قروي	79,9%	79,5%	74,8%	70,9%	73,2%	79,9%	86,8%
	Total مجموع	70,4%	69,4%	66,2%	57,0%	61,2%	70,2%	77,5%
حصة الأقسام التي يصل عدد تلاميذها ما بين 31-36	Urbain حضري	38,2%	37,6%	37,0%	38,6%	37,5%	32,5%	28,6%
	Rural قروي	14,3%	14,0%	16,7%	18,9%	15,8%	13,4%	10,0%
	Total مجموع	23,3%	22,8%	24,3%	28,0%	24,2%	20,6%	16,8%
حصة الأقسام التي يصل عدد تلاميذها ما بين 37-40	Urbain حضري	5,5%	7,6%	8,1%	14,9%	12,5%	8,4%	6,2%
	Rural قروي	3,8%	4,2%	5,5%	6,1%	6,1%	3,5%	2,2%
	Total مجموع	4,4%	5,4%	6,5%	10,2%	8,6%	5,4%	3,7%
حصة الأقسام التي يصل عدد تلاميذها ما بين 41-44	Urbain حضري	1,3%	1,8%	2,7%	4,2%	5,4%	3,1%	2,5%
	Rural قروي	1,5%	1,6%	1,7%	2,7%	2,4%	2,1%	0,8%
	Total مجموع	1,4%	1,7%	2,1%	3,4%	3,6%	2,4%	1,4%
حصة الأقسام التي يصل عدد تلاميذها ما بين 45-50	Urbain حضري	0,4%	0,5%	0,6%	1,5%	2,3%	1,6%	1,0%
	Rural قروي	0,4%	0,6%	1,0%	1,1%	1,7%	0,8%	0,2%
	Total مجموع	0,4%	0,6%	0,8%	1,3%	1,9%	1,1%	0,5%
حصة الأقسام التي يصل عدد تلاميذها 51 تلميذ وأكثر	Urbain حضري	0,0%	0,0%	0,0%	0,1%	0,2%	0,2%	0,2%
	Rural قروي	0,1%	0,1%	0,2%	0,2%	0,8%	0,3%	0,0%
	Total مجموع	0,1%	0,1%	0,1%	0,2%	0,6%	0,2%	0,1%

Encombrement des classes

Encombrement des classes : 2ème année primaire

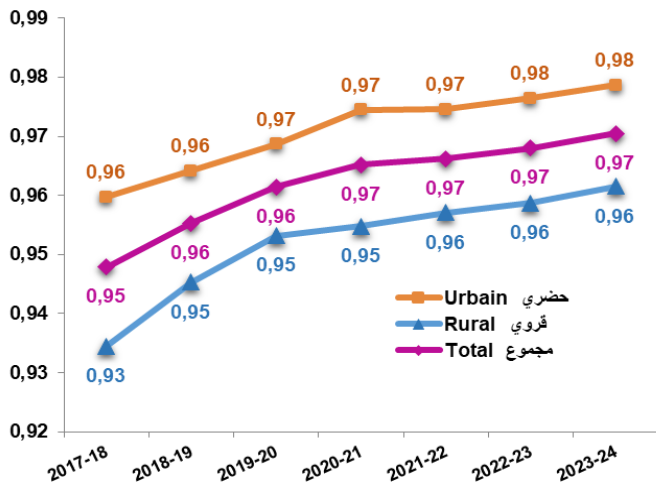
اكتظاظ الأقسام : السنة الثانية ابتدائي

		2017-18	2018-19	2019-20	2020-21	2021-22	2022-23	2023-24
حصة الأقسام التي يصل عدد تلاميذها 30 تلميذ وأقل	Urbain حضري	21,3%	44,9%	43,7%	32,9%	41,6%	37,6%	42,2%
	Rural قروي	73,9%	79,0%	76,4%	66,6%	76,7%	76,0%	80,7%
	Total مجموع	55,4%	66,3%	64,4%	51,3%	63,2%	61,5%	66,7%
حصة الأقسام التي يصل عدد تلاميذها ما بين 31-36	Urbain حضري	31,5%	39,7%	41,0%	43,1%	37,3%	38,7%	37,7%
	Rural قروي	13,5%	14,3%	15,8%	20,6%	14,3%	14,8%	12,8%
	Total مجموع	19,8%	23,7%	25,1%	30,9%	23,1%	23,8%	21,8%
حصة الأقسام التي يصل عدد تلاميذها ما بين 37-40	Urbain حضري	29,3%	11,3%	11,2%	16,9%	14,6%	15,2%	13,9%
	Rural قروي	7,4%	4,5%	5,1%	7,8%	5,1%	5,0%	4,5%
	Total مجموع	15,1%	7,0%	7,3%	12,0%	8,7%	8,9%	7,9%
حصة الأقسام التي يصل عدد تلاميذها ما بين 41-44	Urbain حضري	14,6%	3,3%	3,3%	5,4%	5,1%	6,6%	4,6%
	Rural قروي	3,5%	1,5%	1,9%	2,9%	2,2%	2,7%	1,5%
	Total مجموع	7,4%	2,2%	2,4%	4,0%	3,3%	4,1%	2,6%
حصة الأقسام التي يصل عدد تلاميذها ما بين 45-50	Urbain حضري	3,0%	0,8%	0,8%	1,6%	1,4%	1,6%	1,5%
	Rural قروي	1,5%	0,7%	0,7%	1,4%	1,3%	1,1%	0,5%
	Total مجموع	2,1%	0,7%	0,7%	1,5%	1,3%	1,3%	0,9%
حصة الأقسام التي يصل عدد تلاميذها 51 تلميذ وأكثر	Urbain حضري	0,3%	0,1%	0,1%	0,1%	0,1%	0,3%	0,1%
	Rural قروي	0,1%	0,0%	0,1%	0,7%	0,4%	0,4%	0,0%
	Total مجموع	0,2%	0,0%	0,1%	0,4%	0,3%	0,4%	0,0%

Equité en matière scolarisation

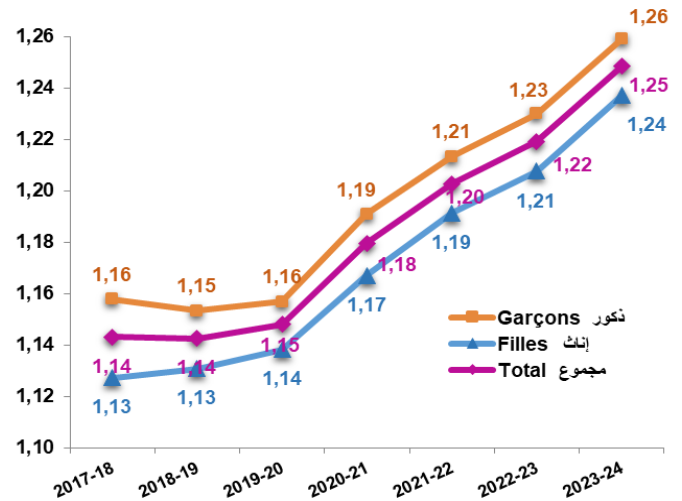
مؤشر المساواة بين الجنسين (إناث / ذكور)

Indice de parité entre sexes (Filles/Garçons)



مؤشر المساواة بين الوسطين (قروي / حضري)

Indice de parité entre milieux (Rural/Urban)



Admis au examen de la 6ème année du primaire

الناجحون بامتحان السنة السادسة ابتدائي

Ensemble		المجموع		يونيو 2017	يونيو 2018	يونيو 2019	يونيو 2020	يونيو 2021	يونيو 2022	يونيو 2023	
				Jun 2017	Jun 2018	Jun 2019	Jun 2020	Jun 2021	Jun 2022	Jun 2023	
Urbain	حضري	Admis	الناجحون	Garçons ذكور	154 169	161 834	168 114	182 215	175 645	181 639	198 768
			Filles إناث	151 898	157 544	163 007	172 163	173 281	177 809	192 063	
			Total مجموع	306 067	319 378	331 121	354 378	348 926	359 448	390 831	
	% des Admis	نسبة النجاح	Garçons ذكور	86,7%	89,9%	92,5%	98,0%	93,3%	93,8%	95,6%	
		Filles إناث	93,2%	94,9%	96,2%	99,1%	97,3%	97,2%	97,9%		
		Total مجموع	89,8%	92,3%	94,3%	98,6%	95,3%	95,4%	96,7%		

Rural		قروي		يونيو 2017	يونيو 2018	يونيو 2019	يونيو 2020	يونيو 2021	يونيو 2022	يونيو 2023	
				Jun 2017	Jun 2018	Jun 2019	Jun 2020	Jun 2021	Jun 2022	Jun 2023	
Rural	قروي	Admis	الناجحون	Garçons ذكور	120 634	131 928	134 375	146 971	139 243	149 203	160 639
			Filles إناث	110 240	118 813	124 411	137 323	134 487	144 418	154 818	
			Total مجموع	230 874	250 741	258 786	284 294	273 730	293 621	315 457	
	% des Admis	نسبة النجاح	Garçons ذكور	75,9%	84,8%	88,1%	95,9%	89,6%	91,1%	93,2%	
		Filles إناث	81,5%	88,5%	91,4%	97,9%	94,3%	94,8%	95,9%		
		Total مجموع	78,5%	86,5%	89,6%	96,8%	91,8%	92,9%	94,5%		

Total		مجموع		يونيو 2017	يونيو 2018	يونيو 2019	يونيو 2020	يونيو 2021	يونيو 2022	يونيو 2023	
				Jun 2017	Jun 2018	Jun 2019	Jun 2020	Jun 2021	Jun 2022	Jun 2023	
Total	مجموع	Admis	الناجحون	Garçons ذكور	274 803	293 762	302 489	329 186	314 888	330 842	359 407
			Filles إناث	262 138	276 357	287 418	309 486	307 768	322 227	346 881	
			Total مجموع	536 941	570 119	589 907	638 672	622 656	653 069	706 288	
	% des Admis	نسبة النجاح	Garçons ذكور	81,6%	87,6%	90,5%	97,1%	91,6%	92,6%	94,5%	
		Filles إناث	87,9%	92,0%	94,1%	98,6%	96,0%	96,1%	97,0%		
		Total مجموع	84,6%	89,7%	92,2%	97,8%	93,7%	94,3%	95,7%		

Public		عمومي		يونيو 2017	يونيو 2018	يونيو 2019	يونيو 2020	يونيو 2021	يونيو 2022	يونيو 2023	
				Jun 2017	Jun 2018	Jun 2019	Jun 2020	Jun 2021	Jun 2022	Jun 2023	
Urbain	حضري	Admis	الناجحون	Garçons ذكور	111 987	116 994	120 677	132 492	127 267	133 261	145 135
			Filles إناث	112 318	115 708	118 743	125 186	127 250	131 778	140 791	
			Total مجموع	224 305	232 702	239 420	257 678	254 517	265 039	285 926	
	% des Admis	نسبة النجاح	Garçons ذكور	82,8%	86,8%	90,1%	97,4%	91,1%	91,9%	94,2%	
		Filles إناث	91,1%	93,3%	95,0%	98,9%	96,4%	96,3%	97,3%		
		Total مجموع	86,8%	89,9%	92,5%	98,1%	93,7%	94,0%	95,7%		

Rural		قروي		يونيو 2017	يونيو 2018	يونيو 2019	يونيو 2020	يونيو 2021	يونيو 2022	يونيو 2023	
				Jun 2017	Jun 2018	Jun 2019	Jun 2020	Jun 2021	Jun 2022	Jun 2023	
Rural	قروي	Admis	الناجحون	Garçons ذكور	119 875	130 971	133 214	145 638	137 770	147 730	158 608
			Filles إناث	109 630	118 081	123 456	136 148	133 154	143 085	152 956	
			Total مجموع	229 505	249 052	256 670	281 786	270 924	290 815	311 564	
	% des Admis	نسبة النجاح	Garçons ذكور	75,8%	84,7%	88,0%	95,8%	89,5%	91,1%	93,1%	
		Filles إناث	81,4%	88,5%	91,3%	97,8%	94,2%	94,7%	95,9%		
		Total مجموع	78,4%	86,5%	89,6%	96,8%	91,7%	92,8%	94,4%		


Total		مجموع		يونيو 2017	يونيو 2018	يونيو 2019	يونيو 2020	يونيو 2021	يونيو 2022	يونيو 2023	
				Jun 2017	Jun 2018	Jun 2019	Jun 2020	Jun 2021	Jun 2022	Jun 2023	
Total	مجموع	Admis	الناجحون	Garçons ذكور	231 862	247 965	253 891	278 130	265 037	280 991	303 743
			Filles إناث	221 948	233 789	242 199	261 334	260 404	274 863	293 747	
			Total مجموع	453 810	481 754	496 090	539 464	525 441	555 854	597 490	
	% des Admis	نسبة النجاح	Garçons ذكور	79,0%	85,7%	89,0%	96,6%	90,3%	91,5%	93,6%	
		Filles إناث	86,0%	90,8%	93,1%	98,3%	95,3%	95,4%	96,5%		
		Total مجموع	82,3%	88,1%	90,9%	97,4%	92,7%	93,4%	95,0%		

Privé		خصوصي		يونيو 2017	يونيو 2018	يونيو 2019	يونيو 2020	يونيو 2021	يونيو 2022	يونيو 2023	
				Jun 2017	Jun 2018	Jun 2019	Jun 2020	Jun 2021	Jun 2022	Jun 2023	
Total	مجموع	Admis	الناجحون	Garçons ذكور	42 941	45 797	48 598	51 056	49 851	49 851	55 664
			Filles إناث	40 190	42 568	45 219	48 152	47 364	47 364	53 134	
			Total مجموع	83 131	88 365	93 817	99 208	97 215	97 215	108 798	
	% des Admis	نسبة النجاح	Garçons ذكور	99,2%	99,3%	99,4%	99,9%	99,6%	99,6%	99,7%	
		Filles إناث	99,6%	99,6%	99,7%	99,9%	99,8%	99,8%	99,8%		
		Total مجموع	99,4%	99,4%	99,6%	99,9%	99,7%	99,7%	99,7%		



التعليم الثانوي الإعدادي

Enseignement secondaire collégial



1- Dimensionnement de l'offre et de la demande

حجم العرض والطلب

Enseignement secondaire collégial public

التعليم الثانوي الإعدادي العمومي

			2017-18	2018-19	2019-20	2020-21	2021-22	2022-23	2023-24	
Etablissements	المؤسسات	Total	1 977	2 007	2 042	2 102	2 144	2 185	2 252	
		Rural	857	872	897	935	959	981	1 021	
Salles utilisées	الحجرات المستعملة	Total	34 966	35 641	36 446	39 062	39 937	40 978	42 090	
		Rural	11 453	11 847	12 374	13 583	14 138	14 783	15 481	
Dont nouvelles créations	المحدثة منها	Total	-	2 229	2 853	3 584	4 046	4 338	4 826	
		Rural	-	1 076	1 533	1 984	2 251	2 405	2 671	
Classes	الأقسام	Total	42 547	44 388	45 249	46 124	48 423	49 930	52 460	
		Rural	15 201	16 205	17 028	17 725	18 982	20 036	21 567	
NI en IAC issus du rural	المسجلون الجدد بالسنة الأولى القادمون من القروي	Total	21 099	40 789	41 403	37 789	41 678	43 493	44 652	
		Filles	9 441	18 483	19 257	17 096	19 959	21 198	21 789	
Nouveaux inscrits en 1ère année collégiale	المسجلون الجدد بالسنة الأولى إعدادي	مجموع	Total	459 275	492 775	508 353	537 949	541 519	569 863	610 481
			Filles	217 936	233 192	242 582	254 247	263 819	278 443	296 975
		قروي	Total	171 038	191 434	200 122	214 421	221 699	237 964	258 338
			Filles	76 372	86 349	91 998	98 150	105 568	114 193	124 062
Effectifs Elèves	مجموع التلاميذ	مجموع	Total	1 529 119	1 564 913	1 605 638	1 600 454	1 781 047	1 840 393	1 918 691
			Filles	704 074	725 995	749 921	748 042	832 212	873 127	914 318
		قروي	Total	538 363	571 797	605 170	614 747	704 959	741 262	789 735
			Filles	227 535	247 125	266 937	274 051	316 627	340 914	367 462
Elèves 3ème année collégiale	تلاميذ السنة الثالثة إعدادي	مجموع	Total	503 025	483 625	474 155	439 253	537 827	558 073	566 145
			Filles	243 320	238 407	237 331	220 956	269 596	282 068	288 777
		قروي	Total	166 872	166 335	168 786	158 340	200 843	212 897	223 796
			Filles	73 205	76 018	79 659	76 499	97 554	105 089	112 858
المسار المهني الإعدادي Parcours collégial professionnel	الأقسام Classes	Total	498	716	741	614	559	466	404	
		Rural	17	30	37	38	38	31	30	
	التلاميذ Elèves	مجموع	Total	13 074	17 039	16 806	12 273	11 183	9 286	7 921
			Filles	4 156	5 407	5 412	3 663	3 031	2 445	2 125
		قروي	Total	444	809	1 021	908	862	622	598
			Filles	214	365	480	384	334	223	231
Elèves non réinscrits en collégial	التلاميذ غير المسجلون بالسلك الإعدادي	مجموع	Total	76 100	63 585	60 601	78 456	56 031	55 339	60 683
			Filles	42 914	35 587	33 219	41 146	27 232	23 967	23 763
		قروي	Total	43 296	35 595	34 647	48 068	32 259	29 846	33 174
			Filles	25 088	20 748	19 865	27 030	16 716	12 851	12 926

Enseignement secondaire collégial public

التعليم الثانوي الإعدادي العمومي

			2017-18	2018-19	2019-20	2020-21	2021-22	2022-23	2023-24
Nombre de cantines	عدد المطاعم	Total	353	335	331	333	324	302	406
		Rural	328	315	311	314	307	286	365
Restauration	الإطعام	Total	53 405	53 829	51 433	52 400	54 485	62 941	76 619
		Filles	24 943	25 986	25 348	25 885	27 460	32 560	41 374
	قروي	Total	50 171	50 925	47 663	49 793	52 058	59 515	69 161
		Filles	23 611	24 614	23 652	24 667	26 185	30 936	37 442
Nombre d'internats	عدد الداخليات	Total	413	409	434	456	461	463	454
		Rural	305	300	325	348	354	358	351
Internes	الداخليون	Total	47 517	45 702	46 899	49 018	53 258	56 373	61 203
		Filles	23 588	23 260	23 623	24 766	26 902	29 086	32 149
	قروي	Total	33 845	33 849	35 294	38 530	42 197	44 200	49 196
		Filles	17 094	17 576	18 223	20 074	21 961	23 432	26 182
Boursiers	المنوحوون	Total	65 945	64 904	67 780	48 999	53 238	56 298	61 182
		Filles	31 070	31 508	33 131	24 751	26 893	29 029	32 140
	قروي	Total	50 594	51 403	54 445	38 516	42 180	44 132	49 181
		Filles	24 069	25 195	27 048	20 061	21 952	23 379	26 176
Nombre de Dar Ettalib (*)	أعداد دور الطالب (*)	Total	660	740	738	-	920	991	992
		Rural	503	566	555	-	658	712	715
Bénéficiaires de Dar Ettalib	المستفيدون من دور الطالب	Total	46 937	50 627	47 816	29 090	33 742	44 665	39 445
		Filles	23 200	27 416	26 548	15 708	18 915	25 717	23 285
	قروي	Total	38 918	42 369	39 098	25 534	30 098	39 234	34 756
		Filles	19 688	23 228	21 499	13 675	16 745	22 544	20 445
Fouritures scolaires	أدوات مدرسية	Total	516 661	535 802	602 564	544 733	642 200	709 690	773 425
		Filles	218 055	231 032	265 053	242 801	288 546	326 140	360 024
	قروي	Total	505 108	526 190	589 558	542 399	640 025	706 135	770 745
		Filles	212 460	226 275	258 529	241 628	287 496	324 416	358 712
Transport scolaire	النقل المدرسي	Total	112 986	157 096	184 066	215 804	290 462	340 413	367 649
		Filles	51 007	73 750	87 403	101 361	135 266	162 762	179 903
	قروي	Total	99 839	132 549	156 101	186 371	251 378	291 819	317 673
		Filles	44 810	61 662	73 342	87 198	116 108	138 294	154 405

Enseignement secondaire collégial public

التعليم الثانوي الإعدادي العمومي

			2017-18	2018-19	2019-20	2020-21	2021-22	2022-23	2023-24		
هيئة التدريس حسب الفئة العمرية Personnel enseignant par tranche d'âge	أقل من 30 سنة Moins de 30 ans	مجموع Total	مجموع Total	14 141	14 949	12 789	12 366	15 305	15 952	19 014	
			إناث Femmes	6 268	6 928	6 129	6 135	7 623	8 223	10 220	
		قروي Rural	مجموع Total	مجموع Total	8 045	8 509	7 651	7 344	9 002	9 869	12 570
				إناث Femmes	3 146	3 436	3 223	3 247	3 996	4 678	6 336
		30-39 ans	مجموع Total	مجموع Total	16 439	17 512	20 278	21 712	22 170	23 335	24 599
				إناث Femmes	6 840	7 261	8 392	9 038	9 229	9 764	10 401
	قروي Rural		مجموع Total	مجموع Total	6 837	7 210	8 684	9 096	8 896	9 254	9 595
				إناث Femmes	2 319	2 372	2 821	2 964	2 880	3 000	3 108
	سنة 40-49 40-49 ans		مجموع Total	مجموع Total	11 931	12 175	12 759	13 158	13 191	13 474	14 055
				إناث Femmes	5 206	5 405	5 842	6 142	6 171	6 369	6 617
		قروي Rural	مجموع Total	مجموع Total	3 548	3 485	3 720	3 780	3 595	3 736	3 905
				إناث Femmes	1 188	1 174	1 314	1 308	1 226	1 273	1 331
		50-55 ans	مجموع Total	مجموع Total	8 310	7 489	6 691	6 590	6 434	6 540	6 576
				إناث Femmes	3 609	3 219	2 695	2 618	2 529	2 630	2 721
	قروي Rural		مجموع Total	مجموع Total	1 482	1 455	1 570	1 583	1 485	1 524	1 481
				إناث Femmes	407	394	434	440	401	420	427
	أكثر من 56 سنة Plus de 56 ans		مجموع Total	مجموع Total	7 140	6 765	7 857	7 091	5 795	5 897	5 699
				إناث Femmes	2 163	2 064	2 490	2 197	1 779	1 828	1 825
		قروي Rural	مجموع Total	مجموع Total	853	862	1 112	1 056	880	981	1 039
				إناث Femmes	126	138	217	209	172	209	241
		المجموع Total	مجموع Total	مجموع Total	57 961	58 890	60 374	60 917	62 895	65 198	69 943
				إناث Femmes	24 086	24 877	25 548	26 130	27 331	28 814	31 784
	قروي Rural		مجموع Total	مجموع Total	20 765	21 521	22 737	22 859	23 858	25 364	28 590
				إناث Femmes	7 186	7 514	8 009	8 168	8 675	9 580	11 443
Personnel administratif	مجموع Total		مجموع Total	8 977	8 369	8 018	8 069	8 266	9 182	9 908	
			إناث Femmes	2 215	2 028	1 890	1 825	2 006	2 424	2 890	
	قروي Rural	مجموع Total	مجموع Total	2 677	2 586	2 529	2 713	2 917	3 501	3 975	
			إناث Femmes	261	269	271	276	423	639	924	
	Personnel de service	مجموع Total	مجموع Total	1 677	1 564	1 452	1 379	1 274	1 221	1 133	
			إناث Femmes	409	385	335	314	285	278	246	
قروي Rural		مجموع Total	مجموع Total	474	445	434	407	379	361	337	
			إناث Femmes	66	63	58	55	53	49	46	

Enseignement secondaire collégial privé

التعليم الثانوي الإعدادي الخصوصي

		2017-18	2018-19	2019-20	2020-21	2021-22	2022-23	2023-24
Etablissements	المؤسسات	1 445	1 577	1 718	1 812	1 923	2 062	2 188
Salles utilisées	الحجرات المستعملة	9 963	6 877	7 253	8 614	9 088	9 996	10 628
Dont nouvelles créations	المحدثة منها	-	860	1 225	-	1 882	2 181	2 365
Classes	الأقسام	7 227	7 786	8 414	9 596	9 639	10 080	10 554
المسجلون الجدد بالسنة الأولى إعدادي Nouveaux inscrits en 1ère année	Total مجموع	55 837	58 212	64 754	62 747	71 839	77 696	81 736
	Filles إناث	27 397	28 580	31 751	30 923	35 441	38 169	40 271
مجموع التلاميذ Effectifs élèves	Total مجموع	165 382	172 327	185 335	180 663	202 696	221 658	235 240
	Filles إناث	79 766	83 152	89 442	87 521	98 084	107 046	113 984
تلاميذ السنة الثالثة إعدادي Elèves 3ème année collégiale	Total مجموع	54 548	56 674	59 373	56 415	64 699	69 140	74 966
	Filles إناث	25 906	27 043	28 382	27 126	30 694	32 919	35 978
هيئة التدريس Personnel enseignant	Total مجموع	16 056	19 307	14 538	13 467	15 680	17 363	20 777
	Femmes إناث	6 265	7 414	5 737	5 541	6 527	7 083	8 510
هيئة الإدارة Personnel administratif	Total مجموع	5 905	7 002	5 606	6 326	7 227	7 847	9 478
	Femmes إناث	3 623	4 282	3 452	3 969	4 547	5 033	6 160
هيئة الخدمات Personnel de service	Total مجموع	11 132	13 015	10 127	11 427	12 730	14 306	16 835
	Femmes إناث	5 710	6 713	5 344	6 076	6 719	7 716	9 152

2-Indicateurs

المؤشرات

Accès et participation scolaire

الولوج والتدرس

Indicateurs d'inscription

مؤشرات التسجيل

			2017-18	2018-19	2019-20	2020-21	2021-22	2022-23	2023-24	
النسبة الخام للتسجيل بالسنة الأولى	Taux brut d'inscription en 1ère année	Urbain حضري	Garçons ذكور	101,2%	105,5%	107,4%	109,8%	105,7%	106,8%	109,8%
			Filles إناث	101,4%	104,3%	106,6%	107,0%	107,7%	108,9%	110,7%
			Total مجموع	101,3%	104,9%	107,0%	108,4%	106,6%	107,8%	110,2%
	Rural قروي	Garçons ذكور	71,9%	80,2%	82,1%	86,8%	84,9%	88,1%	92,9%	
		Filles إناث	60,5%	68,5%	72,7%	76,5%	80,8%	85,3%	90,3%	
		Total مجموع	66,3%	74,5%	77,5%	81,7%	82,9%	86,8%	91,6%	
	Total مجموع	Garçons ذكور	88,5%	94,7%	96,6%	100,0%	96,9%	98,9%	102,6%	
		Filles إناث	83,7%	88,9%	92,1%	94,0%	96,3%	99,0%	102,1%	
		Total مجموع	86,1%	91,9%	94,4%	97,1%	96,6%	98,9%	102,4%	

النسبة الصافية للتسجيل بالسنة الأولى	Taux net d'inscription en 1ère année	Urbain حضري	Garçons ذكور	50,2%	53,2%	56,2%	64,6%	66,5%	66,9%	67,9%
			Filles إناث	59,6%	62,8%	65,9%	73,6%	76,3%	77,0%	78,2%
			Total مجموع	54,8%	57,9%	61,0%	69,0%	71,3%	71,8%	72,9%
	Rural قروي	Garçons ذكور	23,0%	26,2%	29,0%	36,0%	38,9%	40,7%	43,4%	
		Filles إناث	26,5%	30,9%	34,3%	41,7%	46,0%	48,9%	52,9%	
		Total مجموع	24,7%	28,5%	31,6%	38,8%	42,4%	44,7%	48,1%	
	Total مجموع	Garçons ذكور	38,4%	41,6%	44,6%	52,4%	54,8%	55,8%	57,6%	
		Filles إناث	45,3%	49,1%	52,4%	60,0%	63,5%	65,2%	67,6%	
		Total مجموع	41,8%	45,3%	48,4%	56,1%	59,0%	60,4%	62,5%	

نسبة تدرس أطفال 12 سنة Taux de scolarisation des enfants de 12 ans	Urbain حضري	Garçons ذكور	96,7%	92,7%	101,9%	103,0%	105,6%	105,7%	103,0%
		Filles إناث	97,1%	92,0%	102,8%	103,2%	106,5%	106,9%	105,5%
		Total مجموع	96,9%	92,4%	102,3%	103,1%	106,0%	106,3%	104,2%
	Rural قروي	Garçons ذكور	257,4%	109,7%	100,2%	98,8%	104,0%	104,6%	101,2%
		Filles إناث	218,0%	108,5%	94,7%	92,5%	99,2%	100,5%	99,2%
		Total مجموع	238,1%	109,1%	97,5%	95,7%	101,7%	102,6%	100,3%
	Total مجموع	Garçons ذكور	95,3%	100,0%	101,2%	101,2%	104,9%	105,2%	102,3%
		Filles إناث	92,4%	99,1%	99,3%	98,6%	103,4%	104,2%	102,9%
		Total مجموع	93,8%	99,6%	100,3%	99,9%	104,2%	104,7%	102,6%

			2017-18	2018-19	2019-20	2020-21	2021-22	2022-23	2023-24
نسبة المسجلين الجدد بالسنة الأولى إحصائي القادمون من القروي	Garçons ذكور	4,8%	8,6%	8,3%	7,3%	7,8%	7,7%	7,3%	
	Filles إناث	4,3%	7,9%	7,9%	6,7%	7,6%	7,6%	7,3%	
	Total مجموع	4,6%	8,3%	8,1%	7,0%	7,7%	7,6%	7,3%	

Indicateurs de scolarisation

مؤشرات التمدرس

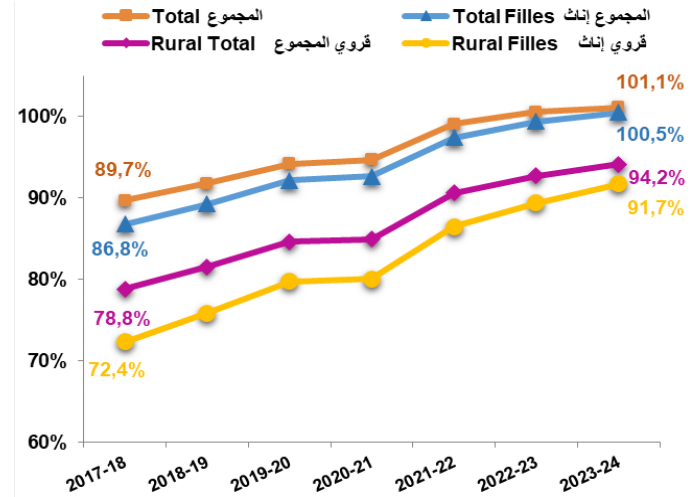
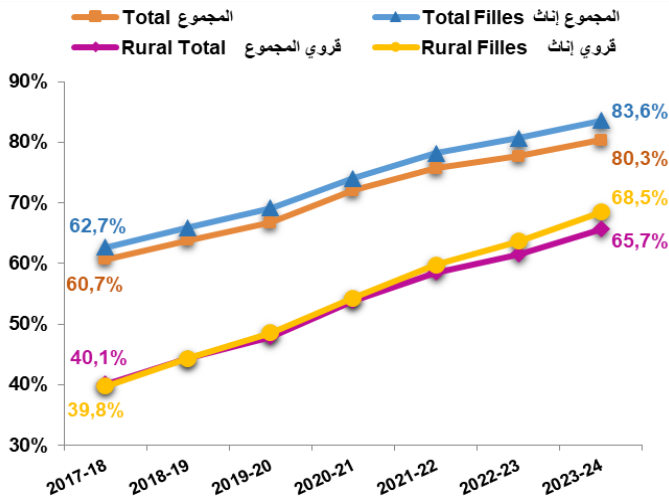
			2017-18	2018-19	2019-20	2020-21	2021-22	2022-23	2023-24
النسبة الخام للتمدرس Taux brut de scolarisation	Urbain حضري	Garçons ذكور	115,3%	115,8%	116,7%	113,2%	121,6%	120,9%	120,7%
		Filles إناث	111,2%	111,9%	112,9%	109,0%	116,5%	118,0%	118,1%
		Total مجموع	113,3%	113,9%	114,8%	111,2%	119,1%	119,5%	119,4%
	Rural قروي	Garçons ذكور	77,8%	82,4%	86,3%	86,4%	97,0%	97,8%	100,5%
		Filles إناث	59,7%	65,4%	70,9%	72,4%	82,5%	87,2%	91,9%
		Total مجموع	69,0%	74,1%	78,7%	79,5%	89,9%	92,6%	96,3%
	Total مجموع	Garçons ذكور	99,0%	101,4%	103,6%	101,8%	111,1%	111,2%	112,2%
		Filles إناث	88,9%	91,9%	94,9%	93,4%	102,1%	105,0%	107,1%
		Total مجموع	94,0%	96,7%	99,4%	97,7%	106,7%	108,2%	109,7%
النسبة الصافية للتمدرس Taux net de scolarisation	Urbain حضري	Garçons ذكور	72,9%	75,2%	77,4%	82,5%	85,1%	85,9%	87,4%
		Filles إناث	80,2%	82,2%	84,5%	88,7%	91,7%	93,1%	94,6%
		Total مجموع	76,5%	78,6%	80,9%	85,5%	88,4%	89,5%	90,9%
	Rural قروي	Garçons ذكور	40,4%	44,3%	47,3%	53,4%	57,4%	59,5%	63,1%
		Filles إناث	39,8%	44,4%	48,6%	54,3%	59,8%	63,7%	68,5%
		Total مجموع	40,1%	44,3%	47,9%	53,9%	58,5%	61,5%	65,7%
	Total مجموع	Garçons ذكور	58,8%	61,8%	64,5%	70,1%	73,3%	74,7%	77,1%
		Filles إناث	62,7%	65,9%	69,1%	74,1%	78,2%	80,7%	83,6%
		Total مجموع	60,7%	63,8%	66,8%	72,0%	75,7%	77,7%	80,3%
نسبة تـمـدرـس أطفال 12-14 سنة Taux spécifique de scolarisation des enfants de 12-14 ans	Urbain حضري	Garçons ذكور	98,2%	99,7%	101,4%	102,0%	105,2%	106,0%	105,5%
		Filles إناث	97,9%	99,4%	101,4%	102,0%	105,5%	106,7%	106,9%
		Total مجموع	98,0%	99,6%	101,4%	102,0%	105,3%	106,3%	106,2%
	Rural قروي	Garçons ذكور	85,0%	87,0%	89,3%	89,6%	94,7%	95,9%	96,5%
		Filles إناث	72,4%	75,8%	79,8%	80,1%	86,5%	89,4%	91,7%
		Total مجموع	78,8%	81,5%	84,6%	85,0%	90,7%	92,7%	94,2%
	Total مجموع	Garçons ذكور	92,4%	94,2%	96,2%	96,7%	100,8%	101,7%	101,7%
		Filles إناث	86,8%	89,3%	92,2%	92,7%	97,4%	99,4%	100,5%
		Total مجموع	89,7%	91,8%	94,2%	94,7%	99,1%	100,6%	101,1%

Taux net de scolarisation

النسبة الصافية للتمدرس

Taux spécifique de scolarisation 12-14 ans

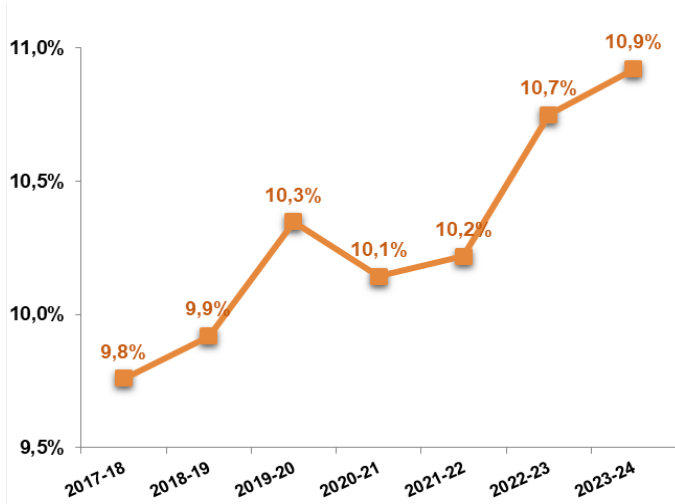
نسبة تـمـدرـس أطفال 12-14 سنوات



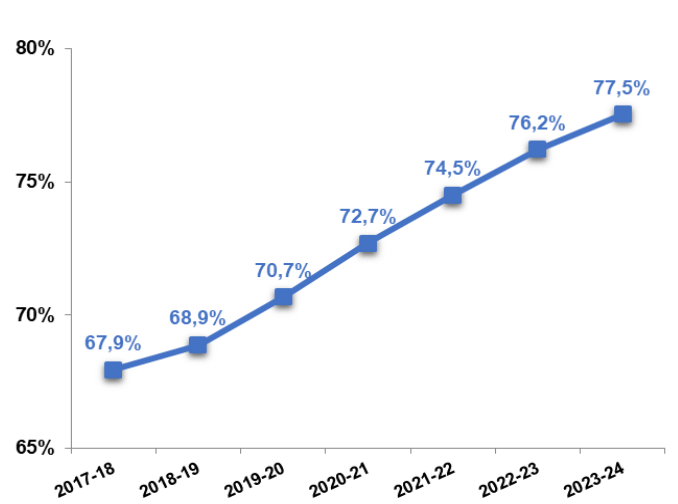
			2017-18	2018-19	2019-20	2020-21	2021-22	2022-23	2023-24
Part des élèves de l'enseignement privé	حصّة تلاميذ التعليم الخصوصي	Garçons ذكور	9,4%	9,6%	10,1%	9,9%	9,9%	10,6%	10,8%
		Filles إناث	10,2%	10,3%	10,7%	10,5%	10,5%	10,9%	11,1%
		Total مجموع	9,8%	9,9%	10,3%	10,1%	10,2%	10,7%	10,9%

			2017-18	2018-19	2019-20	2020-21	2021-22	2022-23	2023-24
نسبة تغطية الجماعات القروية بالتعليم الإعدادي			67,9%	68,9%	70,7%	72,7%	74,5%	76,2%	77,5%
Taux de couverture des communes rurales par l'enseignement Collégial			67,9%	68,9%	70,7%	72,7%	74,5%	76,2%	77,5%

حصّة تلاميذ التعليم الخصوصي
Part des élèves de l'enseignement privé



نسبة تغطية الجماعات القروية بالتعليم الإعدادي
Taux de couverture des communes rurales par l'enseignement Collégial



Espérance de vie scolaire

متوسط سنوات التمدرس

			2017-18	2018-19	2019-20	2020-21	2021-22	2022-23	2023-24
متوسط سنوات التمدرس Espérance de vie scolaire	Urbain حضري	Garçons ذكور	8,8	8,8	8,8	9,0	9,3	9,4	9,4
		Filles إناث	8,7	8,8	8,8	9,0	9,3	9,5	9,5
		Total مجموع	8,7	8,8	8,8	9,0	9,3	9,4	9,4
	Rural قروي	Garçons ذكور	8,7	8,9	9,0	9,3	9,9	10,1	10,4
		Filles إناث	8,3	8,5	8,7	9,0	9,6	10,0	10,3
		Total مجموع	8,5	8,7	8,8	9,2	9,7	10,0	10,3
	Total مجموع	Garçons ذكور	8,7	8,8	8,9	9,1	9,5	9,7	9,8
		Filles إناث	8,5	8,7	8,7	9,0	9,4	9,6	9,8
		Total مجموع	8,6	8,8	8,8	9,1	9,5	9,7	9,8

سيرورة واستعمال المنظومة التربوية - استعمال الموارد

Processus et fonctionnement du système : Utilisation des ressources

Ressources humaines

الموارد البشرية

		2017-18	2018-19	2019-20	2020-21	2021-22	2022-23	2023-24
معدل التأطير الإداري للتلاميذ Ratio élèves/personnel administratif	Urbain حضري	157,3	171,7	182,3	184,0	201,2	193,5	190,3
	Rural قروي	201,1	221,1	239,3	226,6	241,7	211,7	198,7
	Total مجموع	170,3	187,0	200,3	198,3	215,5	200,4	193,7
معدل التلاميذ للمدرس الواحد Ratio élèves par enseignant	Urbain حضري	26,6	26,6	26,6	25,9	27,6	27,6	27,3
	Rural قروي	25,9	26,6	26,6	26,9	29,5	29,2	27,6
	Total مجموع	26,4	26,6	26,6	26,3	28,3	28,2	27,4
معدل استعمال ساعات التعليم Taux d'utilisation des heures d'enseignement	Urbain حضري	95,0%	97,4%	96,9%	96,4%	97,4%	96,9%	96,5%
	Rural قروي	94,6%	97,3%	96,7%	100,2%	102,8%	102,0%	97,4%
	Total مجموع	94,8%	97,4%	96,8%	97,8%	99,4%	98,9%	96,9%
السن المتوسط للمدرسين Age moyen des enseignants	Urbain حضري	42,6	42,0	42,6	42,1	40,9	40,8	40,5
	Rural قروي	35,0	34,7	35,5	35,6	34,5	34,3	33,5
	Total مجموع	39,9	39,3	39,9	39,7	38,4	38,3	37,6

Ressources matérielles

الموارد المادية

		2017-18	2018-19	2019-20	2020-21	2021-22	2022-23	2023-24
معدل التلاميذ للحجرة الواحدة Ratio élèves par salle	Urbain حضري	42,1	41,7	41,6	38,7	41,7	42,0	42,4
	Rural قروي	47,0	48,3	48,9	45,3	49,9	50,1	51,0
	Total مجموع	43,7	43,9	44,1	41,0	44,6	44,9	45,6
معدل التلاميذ للقسم الواحد Ratio élèves par classe	Urbain حضري	36,2	35,2	35,5	34,7	36,6	36,8	36,5
	Rural قروي	35,4	35,3	35,5	34,7	37,1	37,0	36,6
	Total مجموع	35,9	35,3	35,5	34,7	36,8	36,9	36,6
حصة المؤسسات التي تتوفر على داخلية Part des établissements dotés d'internat	Urbain حضري	9,6%	9,6%	9,5%	9,3%	9,0%	8,7%	8,4%
	Rural قروي	35,6%	34,4%	36,2%	37,2%	36,9%	36,5%	34,4%
	Total مجموع	20,9%	20,4%	21,3%	21,7%	21,5%	21,2%	20,2%

حصة المؤسسات المربوطة بشبكة الكهرباء والماء الصالح للشرب والتطهير

Part des établissements raccordés aux réseaux d'électricité, d'eau potable et d'assainissement

		2017-18	2018-19	2019-20	2020-21	2021-22	2022-23	2023-24
حصة المؤسسات المربوطة بشبكة الكهرباء Part des établissements raccordés aux réseaux d'électricité	Urbain حضري	97,9%	97,4%	98,5%	98,0%	98,9%	98,6%	98,4%
	Rural قروي	94,6%	94,0%	97,1%	96,0%	95,9%	94,6%	93,9%
	Total مجموع	96,5%	95,9%	97,9%	97,1%	97,6%	96,8%	96,4%
حصة المؤسسات المربوطة بشبكة الماء الصالح للشرب Part des établissements raccordés d'eau potable	Urbain حضري	96,4%	95,9%	97,4%	97,0%	97,6%	97,4%	97,2%
	Rural قروي	67,9%	68,5%	72,7%	73,6%	73,0%	71,7%	72,5%
	Total مجموع	84,1%	84,0%	86,5%	86,6%	86,6%	85,9%	86,0%
حصة المؤسسات المربوطة بشبكة التطهير Part des établissements raccordés aux réseaux d'assainissement	Urbain حضري	78,7%	78,9%	79,4%	80,2%	80,4%	80,3%	80,6%
	Rural قروي	14,1%	13,9%	13,6%	13,8%	14,0%	14,1%	15,3%
	Total مجموع	50,7%	50,6%	50,5%	50,7%	50,7%	50,6%	51,0%

سيرورة واستعمال المنظومة التربوية - المردودية الداخلية

Processus et fonctionnement du système : Efficacité interne

Taux de redoublement

نسبة التكرار

		2016-17	2017-18 ^(*)	2018-19 ^(*)	2019-20 ^(*)	2020-21 ^(*)	2021-22 ^(*)	2022-23 ^(*)
1ère année	السنة الأولى							
	Garçons ذكور	26,1%	28,1%	28,3%	20,9%	33,0%	31,3%	27,6%
	Filles إناث	11,9%	13,5%	13,0%	8,7%	14,1%	14,5%	12,0%
	Total مجموع	19,9%	21,8%	21,7%	15,6%	24,7%	24,0%	20,8%
2ème année	السنة الثانية							
	Garçons ذكور	21,0%	22,0%	19,7%	13,9%	25,7%	20,2%	15,7%
	Filles إناث	10,2%	11,5%	9,4%	6,0%	11,0%	10,4%	7,9%
	Total مجموع	16,0%	17,1%	14,8%	10,1%	18,7%	15,5%	11,9%
3ème année	السنة الثالثة							
	Garçons ذكور	35,2%	32,7%	28,4%	9,4%	39,1%	31,4%	24,8%
	Filles إناث	28,1%	26,3%	22,1%	5,4%	26,3%	25,2%	19,3%
	Total مجموع	31,8%	29,6%	25,3%	7,4%	32,7%	28,3%	22,0%
TOTAL	المجموع							
	Garçons ذكور	27,5%	27,8%	25,8%	15,6%	32,2%	28,0%	23,4%
	Filles إناث	17,1%	17,3%	14,9%	6,8%	16,6%	16,7%	13,1%
	Total مجموع	22,8%	22,9%	20,7%	11,5%	24,9%	22,7%	18,5%

Taux d'abandon

نسبة الإنقطاع

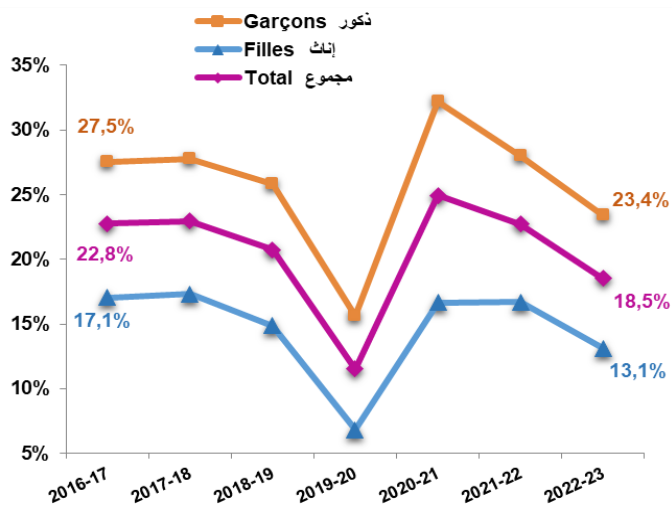
		2016-17	2017-18 ^(*)	2018-19 ^(*)	2019-20 ^(*)	2020-21 ^(*)	2021-22 ^(*)	2022-23 ^(*)
1ère année	السنة الأولى							
	Garçons ذكور	12,8%	13,4%	12,3%	14,0%	8,8%	13,5%	11,4%
	Filles إناث	7,3%	7,5%	6,9%	7,8%	4,1%	6,6%	5,7%
	Total مجموع	10,4%	10,8%	9,9%	11,3%	6,8%	10,5%	8,9%
2ème année	السنة الثانية							
	Garçons ذكور	12,5%	11,8%	10,2%	9,6%	7,5%	10,0%	7,8%
	Filles إناث	7,5%	7,3%	5,9%	6,2%	4,0%	5,7%	4,5%
	Total مجموع	10,2%	9,7%	8,2%	8,0%	5,9%	7,9%	6,2%
3ème année	السنة الثالثة							
	Garçons ذكور	17,3%	17,8%	14,8%	10,7%	12,0%	14,7%	12,1%
	Filles إناث	13,2%	13,6%	11,1%	8,1%	7,2%	10,5%	8,1%
	Total مجموع	15,4%	15,8%	13,0%	9,4%	9,6%	12,6%	10,1%
TOTAL	المجموع							
	Garçons ذكور	14,2%	14,3%	12,4%	11,8%	9,2%	12,8%	10,6%
	Filles إناث	9,4%	9,6%	8,0%	7,4%	5,0%	7,5%	6,1%
	Total مجموع	12,0%	12,1%	10,4%	9,7%	7,2%	10,3%	8,5%

(*) Taux d'écoulement calculés sur la base du suivi individuel de l'élève, en se basant sur la plateforme Massar.

نسب التدفق تم احتسابها بطريقة التتبع الفردي للتلاميذ المتاحة عبر منظومة مسار

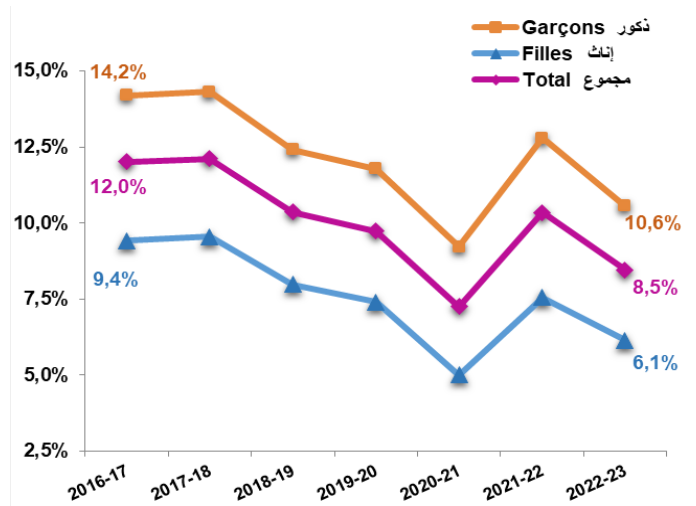
نسبة التكرار بالتعليم الثانوي الإعدادي

Taux de redoublement dans l'enseignement secondaire collégial



نسبة الإنقطاع بالتعليم الثانوي الإعدادي

Taux d'abandon dans l'enseignement secondaire collégial



Effectifs des abandons أعداد المنقطعين

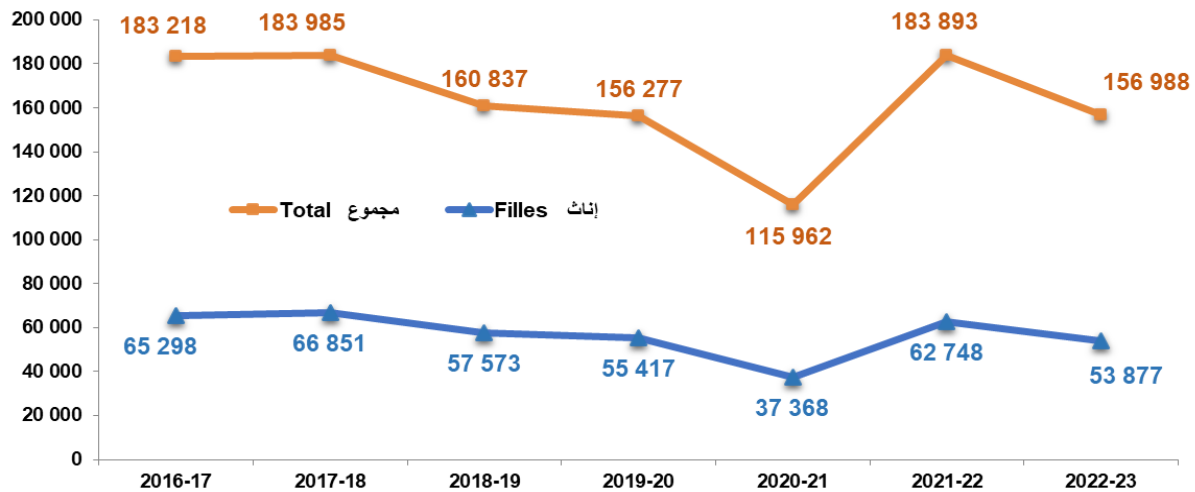
		2016-17	2017-18 ^(*)	2018-19 ^(*)	2019-20 ^(*)	2020-21 ^(*)	2021-22 ^(*)	2022-23 ^(*)
1ère année	السنة الأولى							
	Garçons ذكور	40 038	42 915	42 731	50 995	31 783	53 678	47 829
	Filles إناث	17 437	18 312	18 239	21 737	11 452	20 060	18 601
	Total مجموع	57 475	61 227	60 970	72 732	43 235	73 738	66 430
2ème année	السنة الثانية							
	Garçons ذكور	30 782	28 482	24 671	24 595	20 660	27 990	21 704
	Filles إناث	15 904	15 627	12 952	14 478	9 969	14 537	12 148
	Total مجموع	46 686	44 109	37 623	39 073	30 629	42 527	33 852
3ème année	السنة الثالثة							
	Garçons ذكور	47 100	45 737	35 862	25 270	26 151	39 477	33 578
	Filles إناث	31 957	32 912	26 382	19 202	15 947	28 151	23 128
	Total مجموع	79 057	78 649	62 244	44 472	42 098	67 628	56 706
TOTAL	المجموع							
	Garçons ذكور	117 920	117 134	103 264	100 860	78 594	121 145	103 111
	Filles إناث	65 298	66 851	57 573	55 417	37 368	62 748	53 877
	Total مجموع	183 218	183 985	160 837	156 277	115 962	183 893	156 988

(*) Taux d'écoulement calculés sur la base du suivi individuel de l'élève, en se basant sur la plateforme Massar.

نسب التدفق تم احتسابها بطريقة التتبع الفردي للتلاميذ المتاحة عبر منظومة مسار

Effectifs des abandons dans l'enseignement secondaire collégial

أعداد المنقطعين بالتعليم الثانوي الإعدادي



Taux de non réinscription

نسبة عدم الالتحاق

		2017-18	2018-19	2019-20	2020-21	2021-22	2022-23	2023-24	
حصص التلاميذ غير الملتحقين بالسلك Part des élèves non réinscrits pour le cycle	Urbain حضري	Garçons ذكور	2,9%	2,6%	2,4%	3,2%	2,4%	2,6%	2,9%
		Filles إناث	3,7%	3,1%	2,8%	3,0%	2,0%	2,2%	2,0%
		Total مجموع	3,3%	2,8%	2,6%	3,1%	2,2%	2,4%	2,5%
	Rural قروي	Garçons ذكور	5,9%	4,6%	4,4%	6,2%	4,0%	4,4%	5,0%
		Filles إناث	11,0%	8,4%	7,4%	9,9%	5,3%	4,1%	3,8%
		Total مجموع	8,0%	6,2%	5,7%	7,8%	4,6%	4,2%	4,4%
	Total مجموع	Garçons ذكور	4,0%	3,3%	3,2%	4,4%	3,0%	3,3%	3,8%
		Filles إناث	6,1%	4,9%	4,4%	5,5%	3,3%	2,9%	2,7%
		Total مجموع	5,0%	4,1%	3,8%	4,9%	3,1%	3,1%	3,3%

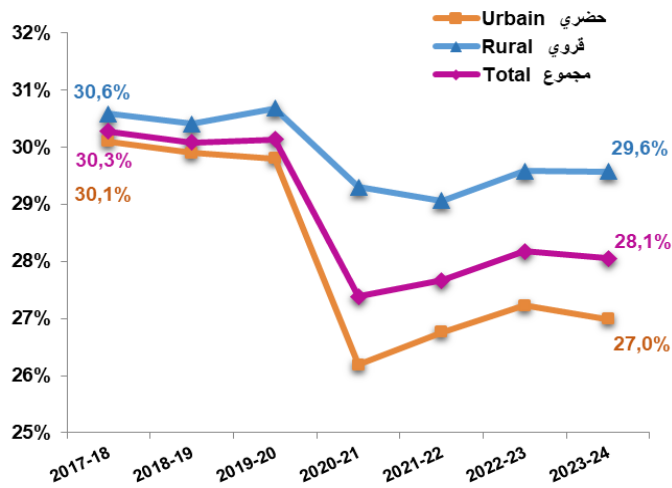
Retard scolaire

التأخر الدراسي

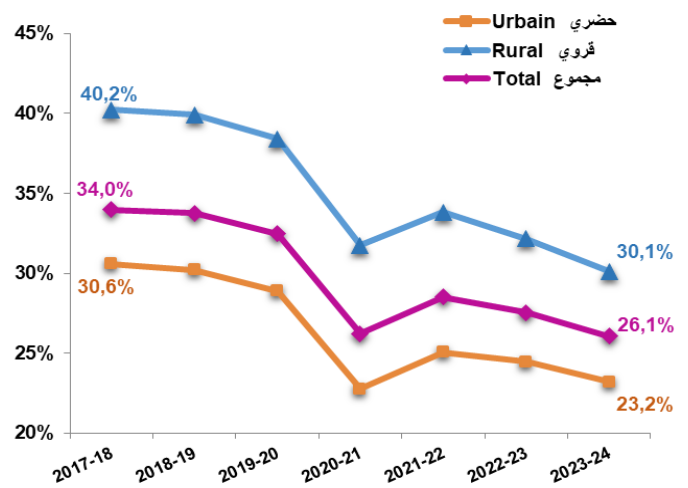
			2017-18	2018-19	2019-20	2020-21	2021-22	2022-23	2023-24
حصصة التلاميذ المتأخرين بسنة واحدة Part des élèves en retard d'une année	Urbain حضري	Garçons ذكور	29,5%	29,4%	29,5%	27,1%	27,4%	27,9%	27,8%
		Filles إناث	30,8%	30,4%	30,1%	25,2%	26,0%	26,5%	26,1%
		Total مجموع	30,1%	29,9%	29,8%	26,2%	26,8%	27,2%	27,0%
	Rural قروي	Garçons ذكور	28,2%	28,1%	28,5%	28,6%	28,1%	28,9%	29,1%
		Filles إناث	33,8%	33,4%	33,4%	30,2%	30,2%	30,4%	30,2%
		Total مجموع	30,6%	30,4%	30,7%	29,3%	29,1%	29,6%	29,6%
	Total مجموع	Garçons ذكور	29,0%	28,9%	29,1%	27,7%	27,7%	28,3%	28,3%
		Filles إناث	31,8%	31,4%	31,3%	27,0%	27,6%	28,0%	27,7%
		Total مجموع	30,3%	30,1%	30,1%	27,4%	27,7%	28,2%	28,1%

			2017-18	2018-19	2019-20	2020-21	2021-22	2022-23	2023-24
حصصة التلاميذ المتأخرين بأكثر من سنة Part des élèves en retard de plus d'une année	Urbain حضري	Garçons ذكور	37,5%	37,0%	35,6%	29,0%	31,6%	30,5%	29,2%
		Filles إناث	23,2%	22,9%	21,6%	16,1%	18,0%	18,0%	16,9%
		Total مجموع	30,6%	30,2%	28,9%	22,8%	25,1%	24,5%	23,2%
	Rural قروي	Garçons ذكور	48,9%	48,6%	47,3%	40,1%	42,5%	40,6%	38,5%
		Filles إناث	28,4%	28,4%	27,2%	21,4%	23,2%	22,2%	20,5%
		Total مجموع	40,2%	39,9%	38,4%	31,7%	33,8%	32,2%	30,1%
	Total مجموع	Garçons ذكور	41,8%	41,5%	40,2%	33,4%	36,1%	34,7%	33,1%
		Filles إناث	24,8%	24,8%	23,6%	18,0%	20,0%	19,6%	18,3%
		Total مجموع	34,0%	33,8%	32,5%	26,2%	28,5%	27,6%	26,1%

حصصة التلاميذ المتأخرين بسنة واحدة
Part des élèves en retard d'une année



حصصة التلاميذ المتأخرين بأكثر من سنة
Part des élèves en retard de plus d'une année



Taux de transition

نسبة الانتقال

			2016-17	2017-18 ^(*)	2018-19 ^(*)	2019-20 ^(*)	2020-21 ^(*)	2021-22 ^(*)	2022-23 ^(*)
نسبة الانتقال من الإعدادي إلى التأهيلي Taux de transition du collégial au qualifiant	Urbain حضري	Garçons ذكور	58,4%	51,7%	59,6%	83,3%	52,5%	56,1%	65,8%
		Filles إناث	66,7%	60,8%	68,2%	88,7%	68,0%	65,2%	74,0%
		Total مجموع	62,6%	56,3%	64,0%	86,1%	60,4%	60,8%	70,0%
	Rural قروي	Garçons ذكور	27,7%	45,6%	52,2%	74,3%	42,8%	50,3%	58,9%
		Filles إناث	38,5%	58,6%	63,7%	82,1%	63,8%	62,6%	70,2%
		Total مجموع	32,2%	51,3%	57,5%	78,0%	53,0%	56,3%	64,4%
	Total مجموع	Garçons ذكور	47,5%	49,5%	56,9%	79,9%	48,9%	53,9%	63,1%
		Filles إناث	58,7%	60,1%	66,8%	86,5%	66,5%	64,3%	72,6%
		Total مجموع	52,8%	54,6%	61,8%	83,2%	57,7%	59,1%	67,9%

(*) Taux d'écoulement calculés sur la base du suivi individuel de l'élève, en se basant sur la plateforme Massar.

نسب التدفق تم احتسابها بطريقة التتبع الفردي للتلاميذ المتاحة عبر منظومة مسار

Taux d'achèvement (primaire + collégial)

نسبة استكمال السلك (الإبتدائي + الإعدادي)

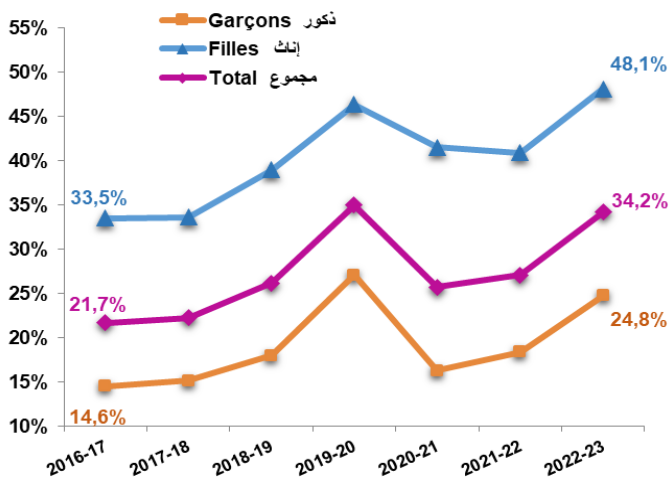
			2016-17	2017-18 ^(*)	2018-19 ^(*)	2019-20 ^(*)	2020-21 ^(*)	2021-22 ^(*)	2022-23 ^(*)
Taux d'achèvement sans redoublement	Garçons ذكور	نسبة استكمال الدراسة بدون تكرار	14,6%	15,2%	18,0%	27,1%	16,3%	18,4%	24,8%
	Filles إناث		33,5%	33,6%	39,0%	46,4%	41,5%	40,9%	48,1%
	Total مجموع		21,7%	22,3%	26,2%	35,0%	25,7%	27,1%	34,2%

Taux d'achèvement avec redoublement	Garçons ذكور	نسبة استكمال الدراسة مع تكرار	49,8%	46,4%	52,0%	56,8%	54,0%	51,2%	60,9%
	Filles إناث		70,5%	65,0%	70,9%	68,4%	78,4%	73,2%	78,9%
	Total مجموع		60,0%	55,6%	61,4%	62,6%	66,5%	62,0%	69,9%

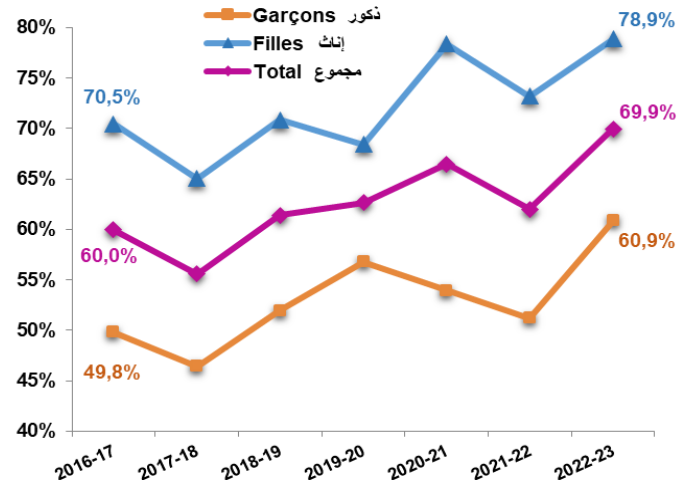
(*) Taux d'écoulement calculés sur la base du suivi individuel de l'élève, en se basant sur la plateforme Massar.

نسب التدفق تم احتسابها بطريقة التتبع الفردي للتلاميذ المتاحة عبر منظومة مسار

نسبة استكمال الدراسة بدون تكرار
Taux d'achèvement sans redoublement



نسبة استكمال الدراسة مع تكرار
Taux d'achèvement avec redoublement

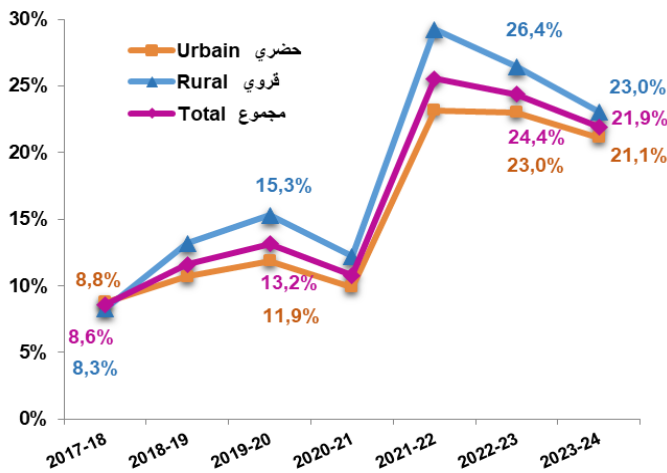


نتائج وجودة التعليم

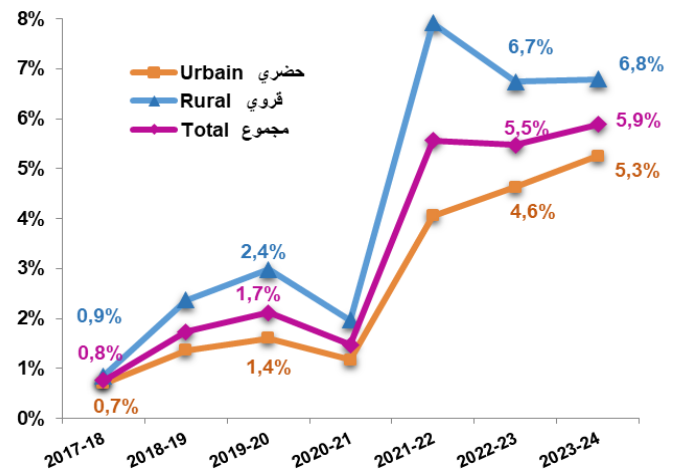
Encombrement des classes

			2017-18	2018-19	2019-20	2020-21	2021-22	2022-23	2023-24
حصة الأقسام التي يصل عدد تلاميذها 36 تلميذ وأقل Part des classes ayant 36 élèves et moins	Urbain حضري		50,7%	57,1%	55,3%	58,1%	39,7%	40,1%	45,6%
	Rural قروي		61,3%	57,3%	55,7%	58,6%	38,5%	40,5%	47,0%
	Total مجموع		54,5%	57,2%	55,5%	58,3%	39,2%	40,3%	46,2%
حصة الأقسام التي يصل عدد تلاميذها ما بين 37-40 élèves Part des classes ayant entre 37-40 élèves	Urbain حضري		40,5%	32,2%	32,8%	32,0%	37,1%	36,9%	33,2%
	Rural قروي		30,4%	29,5%	29,0%	29,2%	32,3%	33,1%	29,9%
	Total مجموع		36,9%	31,2%	31,4%	30,9%	35,2%	35,3%	31,9%
حصة الأقسام التي يصل عدد تلاميذها ما بين 41-44 élèves Part des classes ayant entre 41-44 élèves	Urbain حضري		8,1%	9,3%	10,3%	8,7%	19,1%	18,4%	15,9%
	Rural قروي		7,4%	10,8%	12,3%	10,2%	21,3%	19,7%	16,3%
	Total مجموع		7,8%	9,9%	11,0%	9,3%	20,0%	18,9%	16,0%
حصة الأقسام التي يصل عدد تلاميذها ما بين 45-50 élèves Part des classes ayant entre 45-50 élèves	Urbain حضري		0,7%	1,4%	1,6%	1,2%	3,8%	4,5%	5,1%
	Rural قروي		0,8%	2,3%	3,0%	1,9%	7,4%	6,6%	6,3%
	Total مجموع		0,7%	1,7%	2,1%	1,5%	5,2%	5,3%	5,6%
حصة الأقسام التي يصل عدد تلاميذها 51 تلميذ وأكثر Part des classes ayant 51 élèves et plus	Urbain حضري		0,0%	0,0%	0,0%	0,0%	0,3%	0,1%	0,1%
	Rural قروي		0,0%	0,1%	0,0%	0,0%	0,5%	0,2%	0,5%
	Total مجموع		0,0%	0,0%	0,0%	0,0%	0,4%	0,2%	0,3%

حصة الأقسام التي يصل عدد تلاميذها 41 تلميذ وأكثر
Part des classes ayant 41 élèves et plus



حصة الأقسام التي يصل عدد تلاميذها 45 تلميذ وأكثر
Part des classes ayant 45 élèves et plus



Résultats et qualité de l'enseignement

نتائج وجودة التعليم

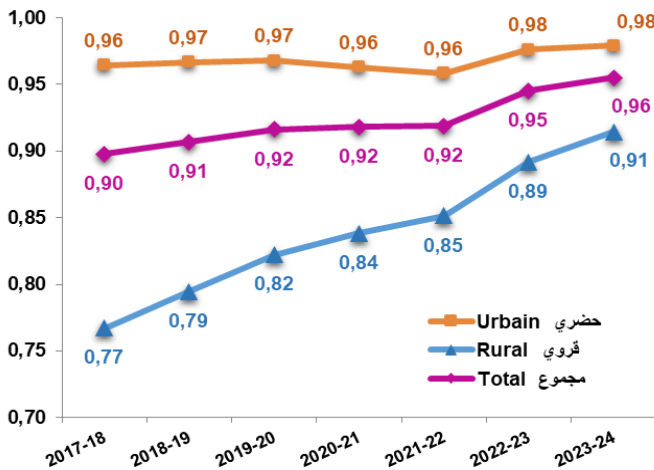
Part des élèves promus orientés vers les tronc communs

حصصة التلاميذ الناجحين الموجهين إلى الجذوع المشتركة

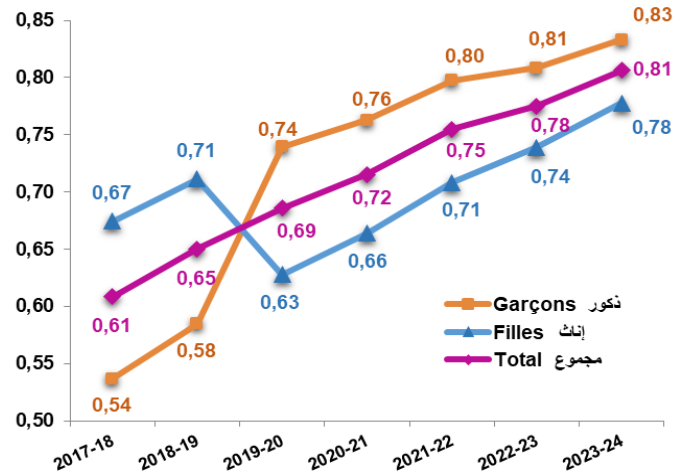
		2017-18	2018-19	2019-20	2020-21	2021-22	2022-23	2023-24
الجدع المشترك الآداب والعلوم الإنسانية Tronc commun lettres & sciences humaines	Garçons ذكور	32,4%	32,2%	32,9%	40,8%	27,6%	33,5%	35,7%
	Filles إناث	33,1%	32,7%	32,8%	39,0%	25,8%	29,5%	31,7%
	Total مجموع	32,8%	32,4%	32,9%	39,9%	26,6%	31,3%	33,6%
الجدع المشترك للتعليم الأصلي Tronc commun de l'enseignement originel	Garçons ذكور	0,6%	0,6%	0,4%	0,3%	0,3%	0,2%	0,2%
	Filles إناث	0,4%	0,3%	0,3%	0,2%	0,1%	0,1%	0,1%
	Total مجموع	0,5%	0,5%	0,4%	0,2%	0,2%	0,2%	0,2%
الجدع المشترك العلمي Tronc commun scientifique	Garçons ذكور	60,4%	61,9%	61,8%	55,3%	68,0%	62,9%	61,1%
	Filles إناث	62,2%	63,4%	63,6%	58,5%	71,8%	68,2%	66,2%
	Total مجموع	61,4%	62,7%	62,8%	57,0%	70,2%	65,7%	63,9%
الجدع المشترك التقني Tronc commun technique	Garçons ذكور	2,8%	2,8%	2,7%	2,0%	3,1%	2,6%	2,3%
	Filles إناث	1,8%	1,6%	1,7%	1,4%	1,7%	1,7%	1,5%
	Total مجموع	2,3%	2,2%	2,2%	1,7%	2,3%	2,1%	1,9%
الجدع المشترك المهني Tronc commun professionnel	Garçons ذكور	3,8%	2,5%	2,1%	1,5%	1,0%	0,8%	0,7%
	Filles إناث	2,5%	1,9%	1,6%	0,9%	0,5%	0,5%	0,4%
	Total مجموع	3,1%	2,2%	1,8%	1,2%	0,8%	0,7%	0,5%

Equité en matière scolarisation

مؤشر المساواة بين الجنسين (إناث / ذكور)
Indice de parité entre sexes (Filles/Garçons)



مؤشر المساواة بين الوسطين (قروي / حضري)
Indice de parité entre milieux (Rural/Urban)



Admis au examen de la 3ème année du secondaire collégial

التاجحون بامتحان السنة الثالثة إعدادي

Ensemble		المجموع		يونيو 2017	يونيو 2018	يونيو 2019	يونيو 2020	يونيو 2021	يونيو 2022	يونيو 2023	
				Jun 2017	Jun 2018	Jun 2019	Jun 2020	Jun 2021	Jun 2022	Jun 2023	
Urbain	حضري	التاجحون	Garçons	ذكور	103 846	111 414	118 678	154 460	97 241	117 892	143 965
			Filles	إناث	118 873	127 460	135 711	169 461	123 222	137 077	161 941
			Total	مجموع	222 719	238 874	254 389	323 921	220 463	254 969	305 906
	% des Admis	Garçons	ذكور	53,3%	59,6%	67,0%	89,4%	59,8%	62,8%	72,7%	
		Filles	إناث	62,2%	67,4%	74,1%	93,6%	72,9%	70,8%	79,2%	
		Total	مجموع	57,7%	63,5%	70,6%	91,5%	66,5%	66,9%	76,0%	

Rural	قروي	التاجحون	Garçons	ذكور	39 683	43 345	47 697	71 201	35 819	53 293	65 685
			Filles	إناث	39 500	44 421	49 968	71 547	50 343	63 100	76 594
			Total	مجموع	79 183	87 766	97 665	142 748	86 162	116 393	142 279
	% des Admis	Garçons	ذكور	42,8%	48,5%	55,0%	81,7%	44,2%	53,2%	62,2%	
		Filles	إناث	58,8%	62,7%	67,7%	91,1%	66,0%	66,0%	73,7%	
		Total	مجموع	49,5%	54,7%	60,9%	86,2%	54,7%	59,5%	67,9%	

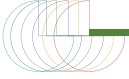
Total	مجموع	التاجحون	Garçons	ذكور	143 529	154 759	166 375	225 661	133 060	171 185	209 650
			Filles	إناث	158 373	171 881	185 679	241 008	173 565	200 177	238 535
			Total	مجموع	301 902	326 640	352 054	466 669	306 625	371 362	448 185
	% des Admis	Garçons	ذكور	49,9%	56,0%	63,1%	86,8%	54,6%	59,5%	69,0%	
		Filles	إناث	61,3%	66,1%	72,3%	92,8%	70,8%	69,2%	77,3%	
		Total	مجموع	55,3%	60,9%	67,6%	89,8%	62,7%	64,4%	73,2%	

Public		عمومي		يونيو 2017	يونيو 2018	يونيو 2019	يونيو 2020	يونيو 2021	يونيو 2022	يونيو 2023	
				Jun 2017	Jun 2018	Jun 2019	Jun 2020	Jun 2021	Jun 2022	Jun 2023	
Urbain	حضري	التاجحون	Garçons	ذكور	79 299	85 513	91 603	126 024	71 482	92 133	111 504
			Filles	إناث	96 792	103 408	110 589	143 372	98 513	112 368	132 193
			Total	مجموع	176 091	188 921	202 192	269 396	169 995	204 501	243 697
	% des Admis	Garçons	ذكور	46,9%	53,5%	61,4%	87,3%	52,8%	57,4%	67,7%	
		Filles	إناث	57,4%	62,9%	70,2%	92,5%	68,5%	66,7%	75,8%	
		Total	مجموع	52,1%	58,3%	65,9%	90,0%	60,9%	62,2%	71,9%	

Rural	قروي	التاجحون	Garçons	ذكور	39 424	43 073	47 377	70 739	35 437	52 911	65 091
			Filles	إناث	39 294	44 149	49 678	71 171	49 951	62 708	75 952
			Total	مجموع	78 718	87 222	97 055	141 910	85 388	115 619	141 043
	% des Admis	Garçons	ذكور	42,6%	48,3%	54,9%	81,6%	43,9%	53,1%	62,0%	
		Filles	إناث	58,6%	62,5%	67,5%	91,1%	65,8%	65,9%	73,5%	
		Total	مجموع	49,3%	54,6%	60,7%	86,1%	54,5%	59,3%	67,7%	


Total	مجموع	التاجحون	Garçons	ذكور	118 723	128 586	138 980	196 763	106 919	145 044	176 595
			Filles	إناث	136 086	147 557	160 267	214 543	148 464	175 076	208 145
			Total	مجموع	254 809	276 143	299 247	411 306	255 383	320 120	384 740
	% des Admis	Garçons	ذكور	45,4%	51,7%	59,0%	85,2%	49,5%	55,7%	65,5%	
		Filles	إناث	57,7%	62,8%	69,3%	92,0%	67,6%	66,4%	74,9%	
		Total	مجموع	51,2%	57,1%	64,1%	88,6%	58,6%	61,1%	70,3%	

Privé		خصوصي		يونيو 2017	يونيو 2018	يونيو 2019	يونيو 2020	يونيو 2021	يونيو 2022	يونيو 2023	
				Jun 2017	Jun 2018	Jun 2019	Jun 2020	Jun 2021	Jun 2022	Jun 2023	
Total	مجموع	التاجحون	Garçons	ذكور	24 806	26 173	27 395	28 898	26 141	26 141	33 055
			Filles	إناث	22 287	24 324	25 412	26 465	25 101	25 101	30 390
			Total	مجموع	47 093	50 497	52 807	55 363	51 242	51 242	63 445
	% des Admis	Garçons	ذكور	96,2%	95,2%	96,6%	99,8%	95,0%	95,0%	97,6%	
		Filles	إناث	98,2%	97,9%	98,5%	99,9%	98,1%	98,1%	98,8%	
		Total	مجموع	97,1%	96,5%	97,5%	99,8%	96,5%	96,5%	98,2%	



التعليم الثانوي التأهيلي

Enseignement secondaire qualifiant



1- Dimensionnement de l'offre et de la demande

حجم العرض والطلب

Enseignement secondaire qualifiant public

التعليم الثانوي التأهيلي العمومي

			2017-18	2018-19	2019-20	2020-21	2021-22	2022-23	2023-24
Etablissements	Total	مجموع	1 207	1 236	1 281	1 348	1 394	1 444	1 519
	Rural	قروي	347	360	384	433	455	490	545
Salles utilisées	Total	مجموع	25 254	26 058	27 103	29 215	29 924	30 915	31 779
	Rural	قروي	4 388	4 747	5 144	6 019	6 392	7 027	7 470
Dont nouvelles créations	Total	مجموع	-	1 365	1 974	2 659	2 995	3 353	3 586
	Rural	قروي	-	472	822	1 341	1 559	1 822	2 037

			2017-18	2018-19	2019-20	2020-21	2021-22	2022-23	2023-24	
الاقسام	الاداب والعلوم الإنسانية	Total	مجموع	10 045	9 762	9 419	11 276	10 623	10 569	10 616
		Rural	قروي	2 722	2 826	2 893	3 733	3 650	3 836	4 040
الاقسام	التعليم الاصيل	Total	مجموع	195	183	163	141	117	96	87
		Rural	قروي	6	6	6	6	6	6	6
الاقسام	العلوم	Total	مجموع	15 638	16 657	17 189	18 481	18 864	19 276	20 441
		Rural	قروي	2 530	2 850	3 075	3 523	3 809	4 066	4 487
الاقسام	التكنولوجيا	Total	مجموع	1 621	1 648	1 677	1 700	1 780	1 804	1 849
		Rural	قروي	16	22	28	30	39	53	65
الاقسام	مهني	Total	مجموع	902	1 105	980	803	626	471	349
		Rural	قروي	18	19	18	19	16	10	6
الاقسام	المجموع	Total	مجموع	28 401	29 355	29 428	32 401	32 010	32 216	33 342
		Rural	قروي	5 292	5 723	6 020	7 311	7 520	7 971	8 604

			2017-18	2018-19	2019-20	2020-21	2021-22	2022-23	2023-24	
المسجلون الجدد بالجمع المشترك	الاداب والعلوم الإنسانية	Total	مجموع	88 948	95 286	103 663	165 867	71 802	105 275	134 337
		Rural	قروي	47 163	50 536	54 687	83 990	39 874	53 527	67 924
المسجلون الجدد بالجمع المشترك	التعليم الاصيل	Total	مجموع	25 882	28 574	33 117	57 600	26 194	40 930	53 089
		Rural	قروي	12 804	14 335	16 621	27 709	14 389	20 342	26 309
المسجلون الجدد بالجمع المشترك	العلوم	Total	مجموع	1 276	1 347	1 106	929	463	606	696
		Rural	قروي	525	531	448	330	149	241	268
المسجلون الجدد بالجمع المشترك	التكنولوجيا	Total	مجموع	36	35	20	35	21	21	34
		Rural	قروي	15	16	9	11	8	8	16
المسجلون الجدد بالجمع المشترك	مهني	Total	مجموع	166 621	184 321	198 047	236 879	189 414	220 810	255 434
		Rural	قروي	88 633	98 165	105 926	125 902	110 885	123 613	141 830
المسجلون الجدد بالجمع المشترك	المجموع	Total	مجموع	27 389	30 999	34 694	45 532	38 710	46 806	56 320
		Rural	قروي	13 747	15 858	18 250	24 223	23 600	27 180	32 620
المسجلون الجدد بالجمع المشترك	المجموع	Total	مجموع	6 206	6 421	6 910	6 970	6 167	6 969	7 490
		Rural	قروي	2 547	2 542	2 888	2 943	2 615	2 992	3 296
المسجلون الجدد بالجمع المشترك	مهني	Total	مجموع	24	12	5	6	7	38	32
		Rural	قروي	9	8	1	4	4	18	21
المسجلون الجدد بالجمع المشترك	المجموع	Total	مجموع	8 408	6 424	5 825	4 983	2 042	2 211	2 041
		Rural	قروي	3 529	2 951	2 654	1 939	835	940	799
المسجلون الجدد بالجمع المشترك	المجموع	Total	مجموع	170	115	110	118	73	40	34
		Rural	قروي	60	53	67	62	25	19	10
المسجلون الجدد بالجمع المشترك	المجموع	Total	مجموع	271 459	293 799	315 551	415 628	269 888	335 871	399 998
		Rural	قروي	142 397	154 725	166 603	215 104	154 358	181 313	214 117
المسجلون الجدد بالجمع المشترك	المجموع	Total	مجموع	53 501	59 735	67 946	103 291	65 005	87 835	109 509
		Rural	قروي	26 635	30 270	34 948	52 009	38 026	47 567	58 976

Enseignement secondaire qualifiant public

التعليم الثانوي التأهيلي العمومي

			2017-18	2018-19	2019-20	2020-21	2021-22	2022-23	2023-24		
مجموع التلاميذ	الآداب والعلوم الإنسانية Lettres et Sc. Humaines	مجموع	Total	مجموع	337 009	319 648	313 245	381 080	361 041	357 164	360 667
		Total	Filles	إناث	168 040	161 568	159 685	192 972	183 091	180 794	179 822
		قروي	Total	مجموع	87 913	88 851	92 836	122 899	120 884	126 773	134 264
		Rural	Filles	إناث	39 820	41 761	44 643	59 017	58 975	62 301	65 474
	التعليم الأصلي Enseignement originel	مجموع	Total	مجموع	4 945	4 423	3 699	3 100	2 383	1 958	1 786
		Total	Filles	إناث	1 990	1 776	1 492	1 154	856	722	691
		قروي	Total	مجموع	131	127	103	97	81	82	90
		Rural	Filles	إناث	54	54	46	40	34	36	39
	العلوم Sciences	مجموع	Total	مجموع	505 821	520 635	539 869	600 999	606 846	628 989	672 071
		Total	Filles	إناث	258 978	269 584	282 576	317 552	329 895	347 095	373 566
		قروي	Total	مجموع	74 876	80 963	88 775	106 658	113 330	123 824	138 354
		Rural	Filles	إناث	35 425	39 711	45 055	55 725	62 677	70 580	80 113
التكنولوجيا Technologie	مجموع	Total	مجموع	48 177	47 826	48 978	50 494	52 515	53 043	54 767	
	Total	Filles	إناث	25 541	25 135	25 985	27 047	28 375	28 745	29 986	
	قروي	Total	مجموع	351	456	647	727	907	1 318	1 793	
	Rural	Filles	إناث	217	271	380	405	513	781	1 126	
مهني Professionnel	مجموع	Total	مجموع	21 540	24 405	21 744	17 101	12 737	9 381	7 095	
	Total	Filles	إناث	8 538	10 484	9 565	7 369	5 418	3 836	2 841	
	قروي	Total	مجموع	404	404	355	351	327	189	123	
	Rural	Filles	إناث	153	168	162	177	158	99	51	
المجموع Total	مجموع	Total	مجموع	917 492	916 937	927 535	1 052 774	1 035 522	1 050 535	1 096 386	
	Total	Filles	إناث	463 087	468 547	479 303	546 094	547 635	561 192	586 906	
	قروي	Total	مجموع	163 675	170 801	182 716	230 732	235 529	252 186	274 624	
	Rural	Filles	إناث	75 669	81 965	90 286	115 364	122 357	133 797	146 803	

Enseignement secondaire qualifiant public

التعليم الثانوي التأهيلي العمومي

			2017-18	2018-19	2019-20	2020-21	2021-22	2022-23	2023-24		
تلاميذ السنة الثانية باك لوريا Elèves 2ème année bac	الاداب والعلوم الإنسانية Lettres et Sc. Humaines	مجموع	Total	مجموع	122 840	113 464	96 430	97 364	106 579	144 288	100 230
		Total	Filles	إناث	62 346	58 053	50 263	51 425	55 643	76 864	51 577
	قروي	Total	مجموع	29 516	29 134	27 169	28 894	33 226	48 585	34 091	
		Rural	Filles	إناث	13 268	13 666	13 173	14 397	16 372	24 957	17 024
	التعليم الأصلي Enseignement originel	مجموع	Total	مجموع	1 891	1 725	1 285	1 190	979	836	493
		Total	Filles	إناث	753	693	553	458	363	305	172
		قروي	Total	مجموع	45	50	44	39	22	28	34
		Rural	Filles	إناث	19	22	17	20	9	14	14
	العلوم Sciences	مجموع	Total	مجموع	166 786	163 224	160 596	174 845	187 634	212 921	206 513
		Total	Filles	إناث	86 217	85 396	85 026	94 175	102 037	117 266	117 503
		قروي	Total	مجموع	22 276	22 812	24 719	28 232	31 538	38 707	39 157
		Rural	Filles	إناث	10 496	11 049	12 451	14 696	17 046	21 584	23 250
	التكنولوجيا Technologie	مجموع	Total	مجموع	22 026	21 394	20 646	21 873	22 727	23 799	23 347
		Total	Filles	إناث	12 059	11 735	11 261	12 122	12 560	13 331	13 163
		قروي	Total	مجموع	142	177	259	389	356	551	749
		Rural	Filles	إناث	98	109	147	229	187	321	469
	مهني Professionnel	مجموع	Total	مجموع	2 191	8 418	8 996	6 501	5 661	4 517	2 574
		Total	Filles	إناث	656	3 667	3 904	2 948	2 603	1 875	1 031
		قروي	Total	مجموع	61	137	130	103	110	104	43
		Rural	Filles	إناث	16	66	48	43	65	62	20
	المجموع Total	مجموع	Total	مجموع	315 734	308 225	287 953	301 773	323 580	386 361	333 157
		Total	Filles	إناث	162 031	159 544	151 007	161 128	173 206	209 641	183 446
		قروي	Total	مجموع	52 040	52 310	52 321	57 657	65 252	87 975	74 074
		Rural	Filles	إناث	23 897	24 912	25 836	29 385	33 679	46 938	40 777

Enseignement secondaire qualifiant public

التعليم الثانوي التأهيلي العمومي

			2017-18	2018-19	2019-20	2020-21	2021-22	2022-23	2023-24
المسجلون الجدد بالجدع المشترك القادمون من القروي NI en Tronc commun issus du rural	Total	مجموع	16 155	26 842	28 283	30 833	20 379	27 153	31 327
	Filles	إناث	7 449	13 184	13 849	14 663	11 579	14 503	16 599
التلاميذ غير المسجلون بالملاك التأهيلي Elèves non réinscrits en qualifiant	مجموع Total	Total	19 674	16 918	18 375	27 447	22 711	21 552	24 428
		Filles	11 232	9 510	9 986	14 672	11 139	10 815	12 010
	قروي Rural	Total	5 106	4 081	4 365	8 501	6 636	5 710	6 336
		Filles	2 861	2 350	2 529	4 833	3 306	2 808	3 033
عدد الداخليات Nombre d'internats	Total	مجموع	369	372	388	413	425	447	477
	Filles	إناث	136	141	151	171	183	199	226
الداخليون Internes	مجموع Total	Total	57 125	50 319	51 616	51 319	49 671	56 690	60 355
		Filles	28 253	25 518	26 946	26 149	26 509	32 274	35 337
	قروي Rural	Total	17 333	16 136	16 856	19 902	21 872	24 923	26 180
		Filles	8 844	8 044	8 943	10 723	12 206	14 702	15 845
المنوحيون Boursiers	مجموع Total	Total	62 421	54 106	57 478	51 308	49 663	56 668	60 329
		Filles	30 298	26 842	28 931	26 143	26 507	32 264	35 325
	قروي Rural	Total	21 832	20 455	21 131	19 901	21 868	24 916	26 166
		Filles	10 542	9 919	10 598	10 723	12 206	14 698	15 839
المستفيدين من دور الطالب Bénéficiaires de Dar Ettalib	مجموع Total	Total	14 072	15 388	15 849	11 028	11 696	14 991	15 055
		Filles	7 831	9 028	8 795	6 309	7 108	9 057	9 069
	قروي Rural	Total	8 279	9 394	9 683	7 588	8 062	9 960	10 223
		Filles	4 580	5 422	5 252	4 255	4 775	5 969	5 889
النقل المدرسي Transport scolaire	مجموع Total	Total	23 484	46 995	57 199	65 310	78 841	100 523	111 265
		Filles	11 489	22 482	29 229	35 285	44 322	57 636	65 081
	قروي Rural	Total	15 866	30 722	35 625	48 462	55 729	71 716	83 925
		Filles	7 752	13 774	18 117	25 938	31 228	40 954	48 283

Enseignement secondaire qualifiant public

التعليم الثانوي التأهيلي العمومي

			2017-18	2018-19	2019-20	2020-21	2021-22	2022-23	2023-24		
هيئة التدريس حسب الفئة العمرية Personnel enseignant par tranche d'âge	أقل من 30 سنة Moins de 30 ans	مجموع Total	Total	10 997	10 706	8 723	9 017	12 126	12 708	13 841	
			Femmes	4 270	4 217	3 790	4 099	5 519	6 153	7 116	
		قروي Rural	مجموع Total	Total	4 277	4 126	3 608	4 016	5 480	6 215	7 381
				Femmes	1 475	1 425	1 416	1 686	2 318	2 800	3 587
		30-39 ans	مجموع Total	Total	17 926	18 314	19 669	20 911	21 326	22 207	22 865
				Femmes	6 334	6 630	7 201	7 705	7 895	8 243	8 583
	قروي Rural		مجموع Total	Total	4 704	4 816	5 406	5 777	5 471	5 776	6 245
				Femmes	1 347	1 387	1 547	1 649	1 585	1 647	1 796
	40-49 ans		مجموع Total	Total	10 929	11 147	12 403	13 271	13 170	13 820	14 512
				Femmes	3 948	4 025	4 463	4 788	4 796	5 055	5 337
		قروي Rural	مجموع Total	Total	1 652	1 722	2 079	2 265	2 101	2 277	2 427
				Femmes	443	471	546	605	571	625	671
		50-55 ans	مجموع Total	Total	8 340	7 558	6 323	5 938	5 761	5 713	5 658
				Femmes	2 769	2 571	2 253	2 160	2 065	2 090	2 079
	قروي Rural		مجموع Total	Total	497	493	531	577	528	559	618
				Femmes	76	82	123	149	132	153	173
	أكثر من 56 سنة Plus de 56 ans		مجموع Total	Total	4 991	5 218	6 586	6 313	5 106	5 281	4 920
				Femmes	1 156	1 236	1 606	1 529	1 184	1 245	1 173
		قروي Rural	مجموع Total	Total	156	183	306	320	251	282	309
				Femmes	21	22	39	41	32	36	45
		المجموع Total	مجموع Total	Total	53 183	52 943	53 704	55 450	57 489	59 729	61 796
				Femmes	18 477	18 679	19 313	20 281	21 459	22 786	24 288
	قروي Rural		مجموع Total	Total	11 286	11 340	11 930	12 955	13 831	15 109	16 980
				Femmes	3 362	3 387	3 671	4 130	4 638	5 261	6 272
هيئة الإدارة Personnel administratif	مجموع Total		Total	8 067	7 286	7 060	7 151	7 432	8 764	9 698	
			Femmes	1 935	1 747	1 668	1 646	1 844	2 365	2 857	
	قروي Rural	مجموع Total	Total	1 362	1 262	1 277	1 470	1 689	2 235	2 722	
			Femmes	128	133	142	161	257	447	684	
	هيئة الخدمات Personnel de service	مجموع Total	Total	1 778	1 626	1 496	1 409	1 295	1 258	1 132	
			Femmes	470	436	379	349	312	287	249	
قروي Rural		مجموع Total	Total	309	289	265	258	245	233	222	
			Femmes	53	47	40	39	38	32	31	

Enseignement secondaire qualifiant privé

التعليم الثانوي التأهيلي الخصوصي

		2017-18	2018-19	2019-20	2020-21	2021-22	2022-23	2023-24
Etablissements	المؤسسات	814	920	993	1 075	1 157	1 272	1 371

Salles utilisées	الحجرات المستعملة	5 443	3 782	4 215	4 910	5 253	5 767	6 279
Dont nouvelles créations	المحدثة منها	-	541	801	-	1 104	1 298	1 545

الاقسام Classes	Lettres & Sc. Humaines	الاداب والعلوم الإنسانية	296	307	288	412	276	285	261
	Ens. originel	التعليم الاصيل	-	-	1	1	2	3	3
	Sciences	العلوم	3 927	4 141	4 429	5 094	5 403	5 703	6 010
	Technologie	التكنولوجيا	663	669	812	823	787	803	823
	Professionnel	مهني	17	16	16	19	15	14	7
	Total	المجموع	4 903	5 133	5 546	6 349	6 483	6 808	7 104

			2017-18	2018-19	2019-20	2020-21	2021-22	2022-23	2023-24
المسجلون الجدد بالجمع المشترك Nouveaux inscrits au tronc commun	الاداب والعلوم الإنسانية Lettres et Sc. Humaines	Total	1 079	824	928	1 606	588	777	766
		Filles	472	348	389	660	223	256	295
	التعليم الاصيل Enseignement originel	Total	-	-	-	10	10	6	17
		Filles	-	-	-	-	-	-	-
	العلوم Sciences	Total	29 514	31 701	35 386	35 285	39 130	43 865	47 236
		Filles	14 867	16 117	17 905	17 451	19 756	21 840	23 640
	التكنولوجيا Technologie	Total	30	53	25	15	9	44	-
		Filles	6	29	13	11	5	27	-
	مهني Professionnel	Total	41	60	41	50	50	37	10
		Filles	21	16	16	13	19	14	4
	المجموع Total	Total	30 664	32 638	36 380	36 966	39 787	44 729	48 029
		Filles	15 366	16 510	18 323	18 135	20 003	22 137	23 939

			2017-18	2018-19	2019-20	2020-21	2021-22	2022-23	2023-24
مجموع التلاميذ Effectifs élèves	الاداب والعلوم الإنسانية Lettres et Sc. Humaines	Total	4 193	4 019	3 891	5 602	3 454	3 573	3 234
		Filles	1 597	1 572	1 477	2 215	1 198	1 185	1 115
	التعليم الاصيل Enseignement originel	Total	-	-	12	11	20	26	33
		Filles	-	-	-	-	-	-	-
	العلوم Sciences	Total	78 375	83 149	90 530	95 456	106 407	117 058	127 638
		Filles	38 062	40 802	44 460	46 544	52 342	57 245	62 881
	التكنولوجيا Technologie	Total	13 914	14 088	16 473	14 231	14 989	15 335	15 958
		Filles	6 847	6 935	8 048	6 877	7 018	7 177	7 439
	مهني Professionnel	Total	257	284	293	286	247	250	100
		Filles	85	94	95	86	80	86	38
	المجموع Total	Total	96 739	101 540	111 199	115 586	125 117	136 242	146 963
		Filles	46 591	49 403	54 080	55 722	60 638	65 693	71 473

Enseignement secondaire qualifiant privé

التعليم الثانوي التأهيلي الخصوصي

			2017-18	2018-19	2019-20	2020-21	2021-22	2022-23	2023-24
تلاميذ السنة الثانية باكوريا Elèves 2ème année bac	الآداب والعلوم الإنسانية Lettres et Sc. Humaines	Total مجموع	1 887	1 885	1 768	2 163	1 755	1 888	1 381
		Filles إناث	687	707	663	843	604	671	473
	التعليم الأصيل Enseignement originel	Total مجموع	-	-	12	-	-	10	10
		Filles إناث	-	-	-	-	-	-	-
	العلوم Sciences	Total مجموع	25 717	26 905	27 359	31 411	35 156	39 055	42 526
		Filles إناث	12 030	12 725	12 877	14 936	16 843	18 542	20 564
	التكنولوجيا Technologie	Total مجموع	7 266	7 298	9 478	7 497	7 796	8 080	8 112
		Filles إناث	3 566	3 592	4 614	3 635	3 722	3 743	3 883
	مهني Professionnel	Total مجموع	100	89	101	118	112	107	38
		Filles إناث	30	32	39	38	36	46	16
	المجموع Total	Total مجموع	34 970	36 177	38 718	41 189	44 819	49 140	52 067
		Filles إناث	16 313	17 056	18 193	19 452	21 205	23 002	24 936
	Personnel enseignant	هيئة التدريس Total مجموع	12 603	15 026	11 348	9 742	11 444	12 119	14 701
		Femmes إناث	3 298	3 755	2 889	2 503	2 998	3 195	3 820
Personnel administratif	هيئة الإدارة Total مجموع	3 908	4 801	3 915	4 579	5 182	5 866	7 090	
	Femmes إناث	2 320	2 838	2 345	2 791	3 205	3 674	4 500	
Personnel de service	هيئة الخدمات Total مجموع	6 662	8 058	6 458	7 594	8 514	9 986	11 708	
	Femmes إناث	3 372	4 118	3 330	3 952	4 423	5 282	6 264	

2-Indicateurs

المؤشرات

Accès et participation scolaire

الولوج والتقدم

Indicateurs d'inscription

مؤشرات التسجيل

			2017-18	2018-19	2019-20	2020-21	2021-22	2022-23	2023-24	
النسبة الخام للتسجيل بالجدع المشترك Taux brut d'inscription au tronc commun	Urbain	حضري	Garçons ذكور	67,1%	72,2%	77,2%	96,8%	61,8%	76,9%	87,5%
			Filles إناث	78,0%	84,2%	89,7%	108,1%	80,6%	90,7%	101,9%
			Total مجموع	72,4%	78,1%	83,3%	102,3%	71,0%	83,7%	94,6%
	Rural	قروي	Garçons ذكور	19,7%	22,0%	25,2%	39,6%	21,0%	31,1%	38,4%
			Filles إناث	20,7%	23,9%	27,9%	41,9%	30,8%	38,3%	46,8%
			Total مجموع	20,2%	22,9%	26,5%	40,8%	25,8%	34,6%	42,5%
	Total	مجموع	Garçons ذكور	46,3%	50,3%	54,7%	72,3%	44,5%	57,5%	66,8%
			Filles إناث	53,0%	58,1%	63,2%	79,9%	59,5%	68,6%	78,8%
			Total مجموع	49,6%	54,1%	58,9%	76,0%	51,8%	62,9%	72,7%

النسبة الصافية للتسجيل بالجدع المشترك Taux net d'inscription au tronc commun	Urbain	حضري	Garçons ذكور	27,0%	29,0%	31,9%	41,2%	37,0%	38,8%	41,9%
			Filles إناث	39,4%	42,3%	46,2%	57,6%	55,0%	56,6%	59,7%
			Total مجموع	33,1%	35,5%	38,9%	49,3%	45,8%	47,5%	50,6%
	Rural	قروي	Garçons ذكور	4,7%	5,5%	6,5%	10,8%	8,9%	10,3%	11,9%
			Filles إناث	7,8%	9,5%	11,2%	17,6%	17,2%	18,9%	21,7%
			Total مجموع	6,2%	7,4%	8,8%	14,1%	12,9%	14,5%	16,7%
	Total	مجموع	Garçons ذكور	17,2%	18,7%	20,9%	28,2%	25,0%	26,7%	29,2%
			Filles إناث	25,7%	28,1%	31,2%	40,5%	39,0%	40,7%	43,7%
			Total مجموع	21,3%	23,3%	25,9%	34,2%	31,9%	33,6%	36,4%

نسبة تلاميذ أطفال 15 سنة Taux de scolarisation des enfants de 15 ans	Urbain	حضري	Garçons ذكور	91,8%	90,8%	95,8%	94,5%	98,3%	99,8%	101,7%
			Filles إناث	92,9%	92,1%	97,5%	97,4%	101,5%	104,0%	106,0%
			Total مجموع	92,3%	91,5%	96,6%	95,9%	99,9%	101,9%	103,8%
	Rural	قروي	Garçons ذكور	59,5%	94,0%	67,3%	64,1%	71,2%	73,2%	74,7%
			Filles إناث	43,3%	89,3%	52,0%	52,4%	59,1%	63,1%	66,7%
			Total مجموع	51,6%	91,7%	59,8%	58,4%	65,2%	68,2%	70,8%
	Total	مجموع	Garçons ذكور	77,6%	92,2%	83,5%	81,5%	86,8%	88,5%	90,3%
			Filles إناث	71,3%	90,9%	78,0%	78,2%	83,5%	86,8%	89,5%
			Total مجموع	74,5%	91,6%	80,8%	79,9%	85,2%	87,7%	89,9%

			2017-18	2018-19	2019-20	2020-21	2021-22	2022-23	2023-24
نسبة المسجلين الجدد بالجدع المشترك القادمون من القروي Part des N.I au T.C issus du rural	Garçons ذكور		6,7%	9,8%	9,7%	8,1%	7,6%	8,2%	7,9%
	Filles إناث		5,2%	8,5%	8,3%	6,8%	7,5%	8,0%	7,8%
	Total مجموع		6,0%	9,1%	9,0%	7,4%	7,6%	8,1%	7,8%

Indicateurs de scolarisation

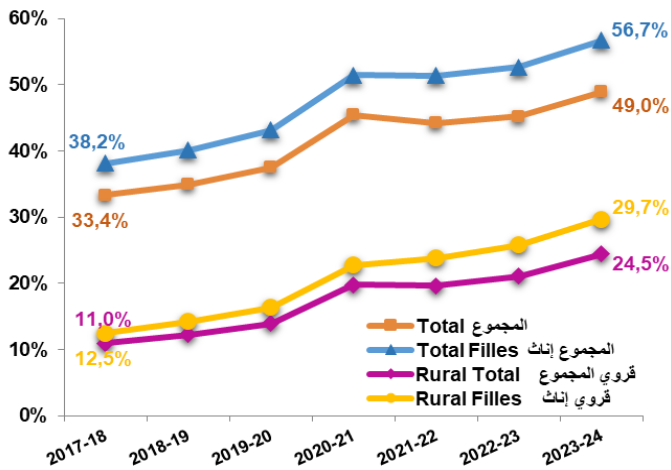
مؤشرات التمدريس

			2017-18	2018-19	2019-20	2020-21	2021-22	2022-23	2023-24
النسبة الخام للتمدرس Taux brut de scolarisation	Urbain حضري	Garçons ذكور	78,8%	77,9%	78,4%	85,9%	83,5%	83,2%	84,8%
		Filles إناث	85,0%	85,6%	87,2%	95,8%	95,4%	95,9%	98,0%
		Total مجموع	81,8%	81,7%	82,7%	90,8%	89,4%	89,5%	91,3%
	Rural قروي	Garçons ذكور	21,7%	22,1%	23,4%	29,7%	29,5%	31,0%	33,3%
		Filles إناث	19,8%	21,7%	24,2%	31,3%	33,5%	36,7%	40,1%
		Total مجموع	20,8%	21,9%	23,8%	30,5%	31,5%	33,8%	36,6%
	Total مجموع	Garçons ذكور	54,0%	53,7%	54,7%	61,9%	60,7%	61,3%	63,3%
		Filles إناث	57,0%	58,2%	60,4%	68,6%	69,4%	71,2%	74,0%
		Total مجموع	55,5%	55,9%	57,5%	65,2%	65,0%	66,2%	68,5%

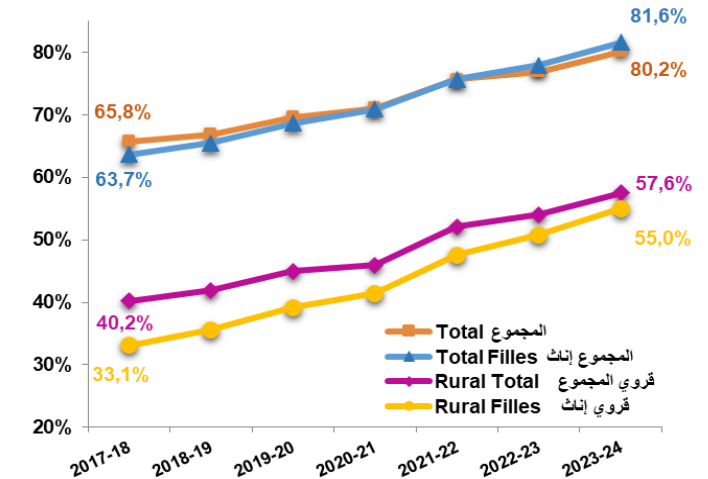
			2017-18	2018-19	2019-20	2020-21	2021-22	2022-23	2023-24
النسبة الصافية للتمدرس Taux net de scolarisation	Urbain حضري	Garçons ذكور	43,7%	44,9%	47,6%	56,6%	53,2%	53,6%	57,4%
		Filles إناث	57,4%	59,5%	62,9%	72,5%	71,3%	71,9%	75,9%
		Total مجموع	50,4%	52,1%	55,1%	64,4%	62,1%	62,6%	66,5%
	Rural قروي	Garçons ذكور	9,6%	10,3%	11,6%	17,0%	15,7%	16,6%	19,5%
		Filles إناث قروي	12,5%	14,2%	16,4%	22,8%	23,8%	25,8%	29,7%
		Total مجموع روي	11,0%	12,2%	14,0%	19,8%	19,7%	21,1%	24,5%
	Total مجموع	Garçons ذكور	28,8%	29,9%	32,1%	39,7%	37,3%	38,1%	41,5%
		Filles إناث	38,2%	40,2%	43,1%	51,5%	51,4%	52,7%	56,7%
		Total مجموع	33,4%	34,9%	37,5%	45,5%	44,2%	45,2%	49,0%

			2017-18	2018-19	2019-20	2020-21	2021-22	2022-23	2023-24
نسبة تمدريس أطفال 15-17 سنة Taux spécifique de scolarisation des enfants de 15-17 ans	Urbain حضري	Garçons ذكور	83,8%	83,7%	85,7%	87,0%	89,9%	89,6%	92,4%
		Filles إناث	86,7%	87,8%	90,5%	92,5%	96,1%	97,4%	100,4%
		Total مجموع	85,2%	85,7%	88,1%	89,7%	93,0%	93,4%	96,4%
	Rural قروي	Garçons ذكور	47,0%	47,9%	50,5%	50,3%	56,4%	57,1%	60,0%
		Filles إناث قروي	33,1%	35,6%	39,2%	41,4%	47,6%	50,8%	55,0%
		Total مجموع	40,2%	41,9%	45,0%	46,0%	52,1%	54,1%	57,6%
	Total مجموع	Garçons ذكور	67,8%	68,2%	70,6%	71,3%	75,7%	76,0%	78,8%
		Filles إناث	63,7%	65,5%	68,7%	70,9%	75,7%	78,0%	81,6%
		Total مجموع	65,8%	66,9%	69,6%	71,1%	75,7%	76,9%	80,2%

Taux net de scolarisation النسبة الصافية للتمدرس



Taux spécifique de scolarisation 15-17 ans نسبة تمدريس أطفال 15-17 سنوات

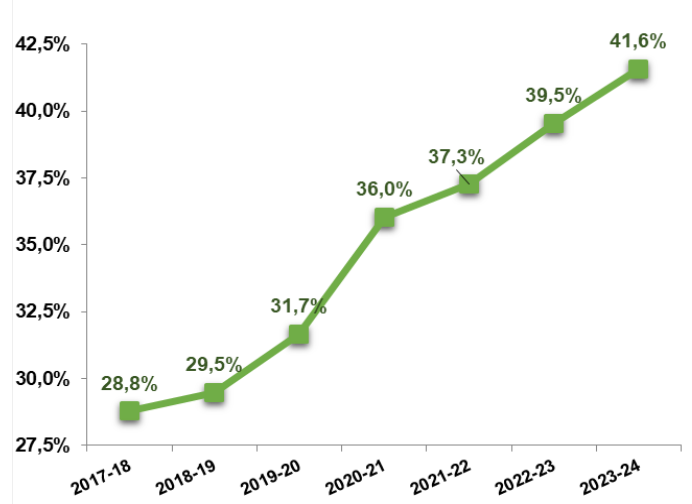
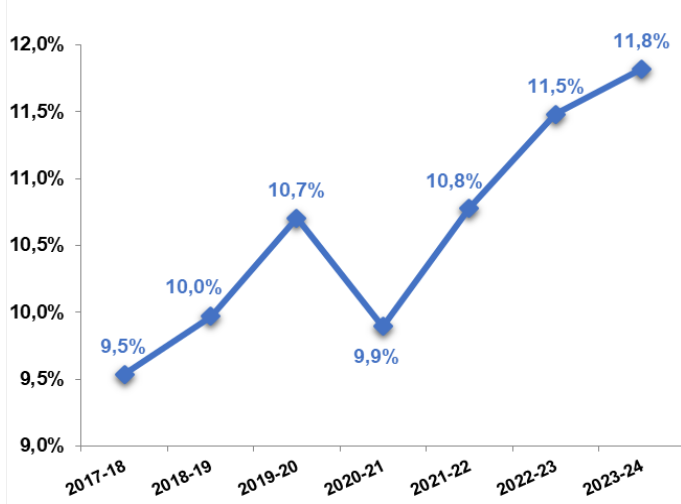


			2017-18	2018-19	2019-20	2020-21	2021-22	2022-23	2023-24
Part des élèves de l'enseignement privé	حصّة تلاميذ التعليم الخصوصي	Garçons ذكور	9,9%	10,4%	11,3%	10,6%	11,7%	12,6%	12,9%
		Filles إناث	9,1%	9,5%	10,1%	9,3%	10,0%	10,5%	10,9%
		Total مجموع	9,5%	10,0%	10,7%	9,9%	10,8%	11,5%	11,8%

			2017-18	2018-19	2019-20	2020-21	2021-22	2022-23	2023-24
نسبة تغطية الجماعات القروية بالتعليم الثانوي التأهيلي			28,8%	29,5%	31,7%	36,0%	37,3%	39,5%	41,6%
Taux de couverture des communes rurales par l'enseignement qualifiant			28,8%	29,5%	31,7%	36,0%	37,3%	39,5%	41,6%

حصّة تلاميذ التعليم الخصوصي
Part des élèves de l'enseignement privé

نسبة تغطية الجماعات القروية بالتعليم الثانوي التأهيلي
Taux de couverture des communes rurales par l'enseignement qualifiant



Espérance de vie scolaire

متوسط سنوات التمدرس

			2017-18	2018-19	2019-20	2020-21	2021-22	2022-23	2023-24
متوسط سنوات التمدرس	Urbain حضري	Garçons ذكور	11,3	11,3	11,3	11,6	12,0	12,1	12,2
		Filles إناث	11,3	11,5	11,5	11,8	12,2	12,4	12,5
		Total مجموع	11,3	11,4	11,4	11,7	12,1	12,2	12,3
	Rural قروي	Garçons ذكور	10,1	10,3	10,5	10,8	11,5	11,8	12,1
		Filles إناث	9,3	9,6	9,8	10,3	11,0	11,5	11,9
		Total مجموع	9,7	9,9	10,2	10,6	11,3	11,7	12,0
	Total مجموع	Garçons ذكور	10,8	10,9	11,0	11,3	11,8	12,0	12,1
		Filles إناث	10,4	10,6	10,8	11,1	11,7	12,0	12,2
		Total مجموع	10,6	10,8	10,9	11,2	11,7	12,0	12,2

سيرورة واستعمال المنظومة التربوية - استعمال الموارد

Processus et fonctionnement du système : Utilisation des ressources

Ressources humaines

الموارد البشرية

		2017-18	2018-19	2019-20	202-21	2021-22	2022-23	2023-24
معدل التأطير الإداري للتلاميذ Ratio élèves/personnel administratif	Urbain حضري	112,4	123,9	128,8	144,7	139,3	122,3	117,8
	Rural قروي	120,2	135,3	143,1	157,0	139,4	112,8	100,9
	Total مجموع	113,7	125,8	131,4	147,2	139,3	119,9	113,1
معدل التلاميذ للمدرس الواحد Ratio élèves par enseignant	Urbain حضري	18,0	17,9	17,8	19,3	18,3	17,9	18,3
	Rural قروي	14,5	15,1	15,3	17,8	17,0	16,7	16,2
	Total مجموع	17,3	17,3	17,3	19,0	18,0	17,6	17,7
معدل استعمال ساعات التعليم Taux d'utilisation des heures d'enseignement	Urbain حضري	84,0%	86,6%	85,4%	90,0%	85,5%	82,8%	84,1%
	Rural قروي	71,5%	76,9%	76,9%	86,0%	82,9%	80,4%	77,2%
	Total مجموع	81,4%	84,5%	83,5%	89,0%	84,8%	82,2%	82,2%
السن المتوسط للمدرسين Age moyen des enseignants	Urbain حضري	41,4	41,3	42,1	41,8	40,5	40,5	40,4
	Rural قروي	33,7	34,0	34,9	34,7	33,4	33,2	32,9
	Total مجموع	39,8	39,8	40,5	40,1	38,8	38,7	38,3

Ressources matérielles

الموارد المادية

		2017-18	2018-19	2019-20	2020-21	2021-22	2022-23	2023-24
معدل التلاميذ للحجرة الواحدة Ratio élèves par salle	Urbain حضري	36,1	35,0	33,9	35,4	34,0	33,4	33,8
	Rural قروي	37,3	36,0	35,5	38,3	36,8	35,9	36,8
	Total مجموع	36,3	35,2	34,2	36,0	34,6	34,0	34,5
معدل التلاميذ للقسم الواحد Ratio élèves par classe	Urbain حضري	32,6	31,6	31,8	32,8	32,7	32,9	33,2
	Rural قروي	30,9	29,8	30,4	31,6	31,3	31,6	31,9
	Total مجموع	32,3	31,2	31,5	32,5	32,3	32,6	32,9
حصة المؤسسات التي تتوفر على داخلية Part des établissements dotés d'internat	Urbain حضري	27,1%	26,4%	26,4%	26,4%	25,8%	26,0%	25,8%
	Rural قروي	39,2%	39,2%	39,3%	39,5%	40,2%	40,6%	41,5%
	Total مجموع	30,6%	30,1%	30,3%	30,6%	30,5%	31,0%	31,4%

حصة المؤسسات المربوطة بشبكة الكهرباء والماء الصالح للشرب والتطهير

Part des établissements raccordés aux réseaux d'électricité, d'eau potable et d'assainissement

		2017-18	2018-19	2019-20	2020-21	2021-22	2022-23	2023-24
حصة المؤسسات المربوطة بشبكة الكهرباء Part des établissements raccordés aux réseaux d'électricité	Urbain حضري	98,0%	96,9%	97,2%	98,3%	97,3%	97,7%	98,0%
	Rural قروي	96,5%	95,6%	97,4%	96,8%	97,4%	96,5%	94,9%
	Total مجموع	97,6%	96,5%	97,3%	97,8%	97,3%	97,3%	96,9%
حصة المؤسسات المربوطة بشبكة الماء الصالح للشرب Part des établissements raccordés d'eau potable	Urbain حضري	97,2%	96,2%	96,7%	96,9%	96,3%	96,4%	97,0%
	Rural قروي	81,3%	80,6%	83,3%	82,7%	83,5%	82,0%	80,7%
	Total مجموع	92,6%	91,7%	92,7%	92,4%	92,1%	91,6%	91,2%
حصة المؤسسات المربوطة بشبكة التطهير Part des établissements raccordés aux réseaux d'assainissement	Urbain حضري	77,7%	76,6%	78,0%	78,9%	78,5%	78,6%	78,7%
	Rural قروي	18,4%	18,1%	19,5%	21,7%	22,2%	21,8%	20,7%
	Total مجموع	60,6%	59,5%	60,5%	60,5%	60,1%	59,3%	57,9%

سيرورة واستعمال المنظومة التربوية - المردودية الداخلية

Processus et fonctionnement du système : Efficacité interne

Taux de redoublement

نسبة التكرار

			2016-17	2017-18 ^(*)	2018-19 ^(*)	2019-20 ^(*)	2020-21 ^(*)	2021-22 ^(*)	2022-23 ^(*)
Tronc commun	الجدع المشترك	Garçons ذكور	13,3%	11,9%	12,2%	8,4%	14,0%	9,6%	10,7%
		Filles إناث	5,6%	4,8%	4,5%	2,4%	4,4%	3,8%	3,9%
		Total مجموع	9,5%	8,4%	8,3%	5,4%	9,2%	6,5%	7,1%
1ère année bac	السنة الأولى باكوريا	Garçons ذكور	16,0%	14,4%	13,0%	8,5%	11,2%	13,7%	11,8%
		Filles إناث	7,1%	6,1%	4,6%	2,7%	3,7%	5,6%	4,6%
		Total مجموع	11,6%	10,3%	8,7%	5,5%	7,3%	9,5%	8,0%
2ème année bac	السنة الثانية باكوريا	Garçons ذكور	24,7%	21,3%	18,4%	16,5%	17,8%	19,7%	22,9%
		Filles إناث	20,1%	16,5%	12,5%	12,6%	12,3%	14,1%	17,7%
		Total مجموع	22,4%	18,8%	15,4%	14,5%	14,8%	16,7%	20,1%
TOTAL	المجموع	Garçons ذكور	17,9%	15,9%	14,5%	10,9%	14,2%	14,3%	15,4%
		Filles إناث	10,9%	9,3%	7,2%	5,7%	6,5%	7,7%	9,3%
		Total مجموع	14,4%	12,6%	10,8%	8,2%	10,2%	10,8%	12,1%

Taux d'abandon

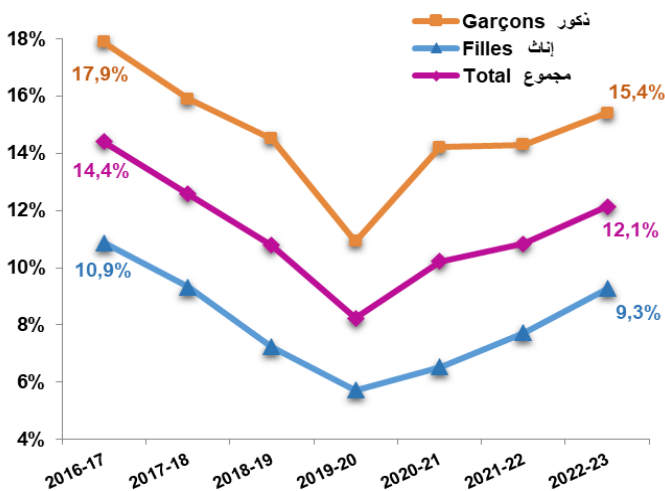
نسبة الإنقطاع

			2016-17	2017-18 ^(*)	2018-19 ^(*)	2019-20 ^(*)	2020-21 ^(*)	2021-22 ^(*)	2022-23 ^(*)
Tronc commun	الجدع المشترك	Garçons ذكور	7,1%	7,7%	6,9%	8,1%	4,8%	9,2%	6,0%
		Filles إناث	4,2%	4,4%	3,8%	4,9%	3,0%	3,9%	3,0%
		Total مجموع	5,6%	6,0%	5,3%	6,4%	3,9%	6,4%	4,4%
1ère année bac	السنة الأولى باكوريا	Garçons ذكور	9,0%	8,0%	7,5%	7,5%	4,5%	7,1%	9,1%
		Filles إناث	5,9%	5,1%	4,4%	4,4%	2,7%	4,5%	3,9%
		Total مجموع	7,5%	6,5%	5,9%	5,9%	3,5%	5,7%	6,3%
2ème année bac	السنة الثانية باكوريا	Garçons ذكور	19,1%	15,3%	12,6%	11,8%	9,0%	11,7%	13,2%
		Filles إناث	16,1%	12,2%	9,4%	8,5%	6,0%	8,2%	9,3%
		Total مجموع	17,6%	13,7%	10,9%	10,1%	7,4%	9,8%	11,1%
TOTAL	المجموع	Garçons ذكور	11,6%	10,4%	9,0%	9,0%	5,9%	9,1%	9,5%
		Filles إناث	8,7%	7,3%	5,9%	5,9%	3,8%	5,5%	5,6%
		Total مجموع	10,1%	8,8%	7,4%	7,4%	4,8%	7,2%	7,4%

(*) Taux d'écoulement calculés sur la base du suivi individuel de l'élève, en se basant sur la plateforme Massar.
نسب التنفق تم احتسابها بطريقة التتبع الفردي للتلاميذ المتاحة عبر منظومة مسار

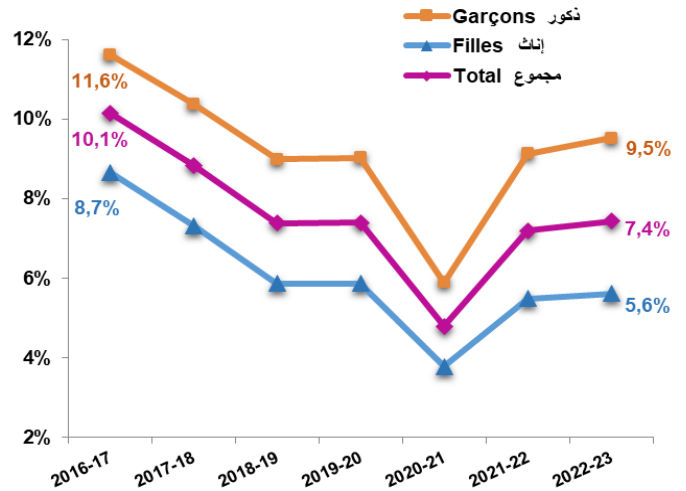
نسبة التكرار بالتعليم الثانوي التأهيلي

Taux de redoublement dans l'enseignement secondaire qualifiant



نسبة الإنقطاع بالتعليم الثانوي التأهيلي

Taux d'abandon dans l'enseignement secondaire qualifiant



Effectifs des abandons أعداد المنقطعين

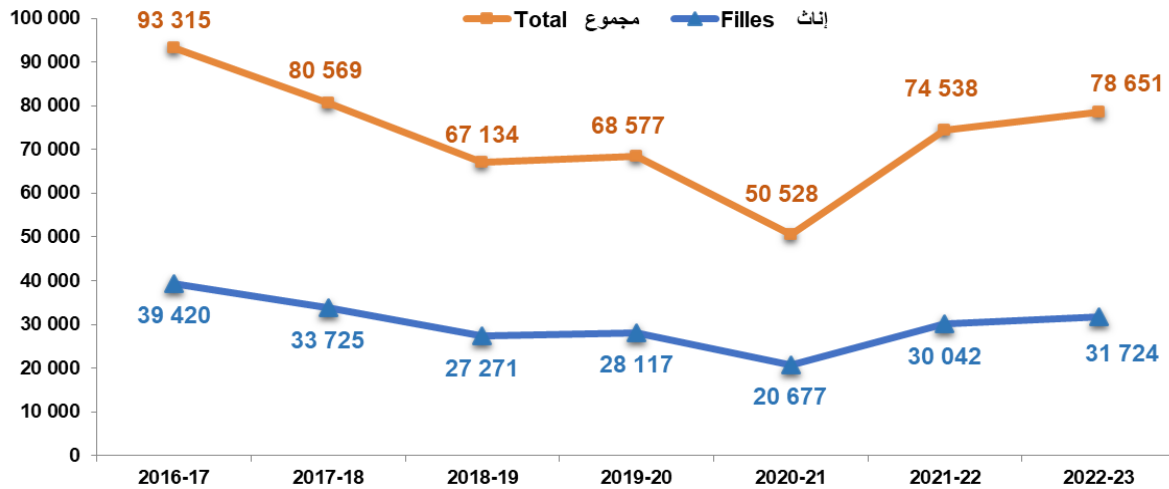
			2016-17	2017-18 ^(*)	2018-19 ^(*)	2019-20 ^(*)	2020-21 ^(*)	2021-22 ^(*)	2022-23 ^(*)
Tronc commun	الجزع المشترك	Garçons ذكور	11 144	11 457	10 799	13 574	10 372	13 496	10 237
		Filles إناث	6 484	6 592	6 149	8 442	6 618	6 461	5 645
		Total مجموع	17 628	18 049	16 948	22 016	16 990	19 957	15 882
1ère année bac	السنة الأولى باكوريا	Garçons ذكور	13 984	12 031	10 598	10 754	6 796	13 471	13 215
		Filles إناث	8 909	7 549	6 356	6 839	4 405	9 413	6 463
		Total مجموع	22 893	19 580	16 954	17 593	11 201	22 884	19 678
2ème année bac	السنة الثانية باكوريا	Garçons ذكور	28 767	23 356	18 466	16 132	12 683	17 529	23 475
		Filles إناث	24 027	19 584	14 766	12 836	9 654	14 168	19 616
		Total مجموع	52 794	42 940	33 232	28 968	22 337	31 697	43 091
TOTAL	المجموع	Garçons ذكور	53 895	46 844	39 863	40 460	29 851	44 496	46 927
		Filles إناث	39 420	33 725	27 271	28 117	20 677	30 042	31 724
		Total مجموع	93 315	80 569	67 134	68 577	50 528	74 538	78 651

(*) Taux d'écoulement calculés sur la base du suivi individuel de l'élève, en se basant sur la plateforme Massar.

نسب التدفق تم احتسابها بطريقة التتبع الفردي للتلاميذ المتاحة عبر منظومة مسار

Effectifs des abandons dans l'enseignement secondaire qualifiant

أعداد المنقطعين بالتعليم الثانوي التأهيلي



Taux de non réinscription

نسبة عدم الالتحاق

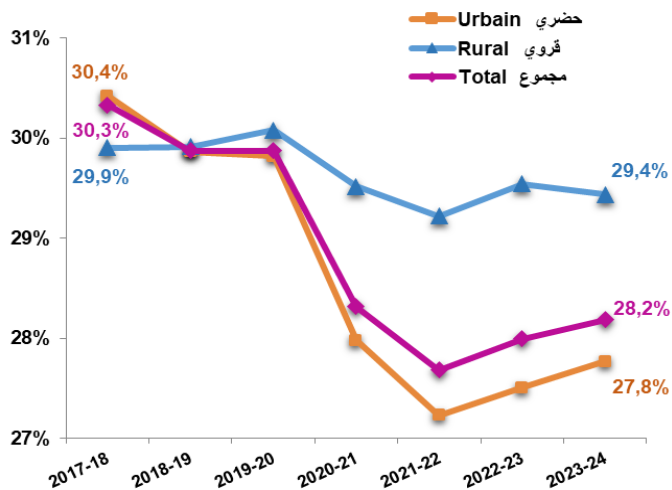
			2017-18	2018-19	2019-20	2020-21	2021-22	2022-23	2023-24
حصية التلاميذ غير الملتحقين بالسلك Part des élèves non réinscrits pour le cycle	Urbain حضري	Garçons ذكور	1,7%	1,6%	1,8%	2,3%	2,2%	2,1%	2,4%
		Filles إناث	2,2%	1,9%	1,9%	2,3%	1,8%	1,9%	2,1%
		Total مجموع	1,9%	1,7%	1,9%	2,3%	2,0%	2,0%	2,3%
	Rural قروي	Garçons ذكور	2,6%	1,9%	2,0%	3,2%	2,9%	2,6%	2,8%
		Filles إناث	3,8%	2,9%	2,8%	4,2%	2,7%	2,3%	2,3%
		Total مجموع	3,1%	2,4%	2,4%	3,7%	2,8%	2,4%	2,5%
	Total مجموع	Garçons ذكور	1,9%	1,7%	1,9%	2,5%	2,4%	2,2%	2,5%
		Filles إناث	2,4%	2,0%	2,1%	2,7%	2,0%	2,0%	2,1%
		Total مجموع	2,1%	1,8%	2,0%	2,6%	2,2%	2,1%	2,3%

Retard scolaire التأخر الدراسي

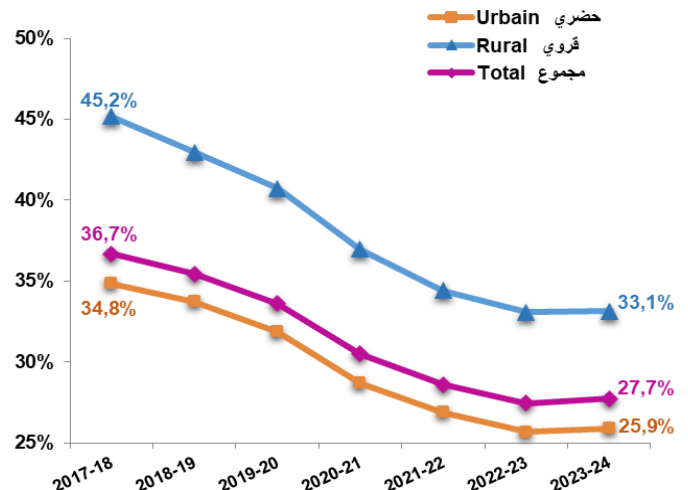
			2017-18	2018-19	2019-20	2020-21	2021-22	2022-23	2023-24
حصلة التلاميذ المتأخرين بسنة واحدة Part des élèves en retard d'une année	Urbain حضري	Garçons ذكور	28,1%	28,1%	28,5%	27,9%	27,4%	27,9%	28,1%
		Filles إناث	32,6%	31,5%	31,0%	28,0%	27,1%	27,2%	27,5%
		Total مجموع	30,4%	29,9%	29,8%	28,0%	27,2%	27,5%	27,8%
	Rural قروي	Garçons ذكور	25,8%	26,3%	26,9%	27,9%	27,5%	28,3%	28,3%
		Filles إناث	34,6%	33,8%	33,4%	31,2%	30,8%	30,7%	30,5%
		Total مجموع	29,9%	29,9%	30,1%	29,5%	29,2%	29,5%	29,4%
	Total مجموع	Garçons ذكور	27,7%	27,8%	28,2%	27,9%	27,4%	28,0%	28,1%
		Filles إناث	32,9%	31,9%	31,5%	28,7%	27,9%	28,0%	28,2%
		Total مجموع	30,3%	29,9%	29,9%	28,3%	27,7%	28,0%	28,2%

			2017-18	2018-19	2019-20	2020-21	2021-22	2022-23	2023-24
حصلة التلاميذ المتأخرين بأكثر من سنة Part des élèves en retard de plus d'une année	Urbain حضري	Garçons ذكور	43,7%	42,2%	40,1%	35,9%	34,6%	33,4%	33,4%
		Filles إناث	26,4%	25,8%	24,3%	22,1%	20,1%	19,0%	19,4%
		Total مجموع	34,8%	33,7%	31,9%	28,7%	26,9%	25,7%	25,9%
	Rural قروي	Garçons ذكور	56,4%	54,2%	51,9%	47,1%	45,6%	44,1%	43,9%
		Filles إناث	32,1%	30,8%	29,3%	26,8%	24,0%	23,3%	23,7%
		Total مجموع	45,2%	43,0%	40,7%	37,0%	34,4%	33,1%	33,1%
	Total مجموع	Garçons ذكور	46,2%	44,6%	42,6%	38,4%	37,2%	36,0%	36,0%
		Filles إناث	27,4%	26,7%	25,2%	23,1%	21,0%	20,0%	20,5%
		Total مجموع	36,7%	35,4%	33,6%	30,5%	28,6%	27,5%	27,7%

حصلة التلاميذ المتأخرين بسنة واحدة
Part des élèves en retard d'une année



حصلة التلاميذ المتأخرين بأكثر من سنة
Part des élèves en retard de plus d'une année



Taux d'achèvement (primaire + collégial + qualifiant)

نسبة استكمال السلك (الإبتدائي + الإعدادي + التأهيلي)

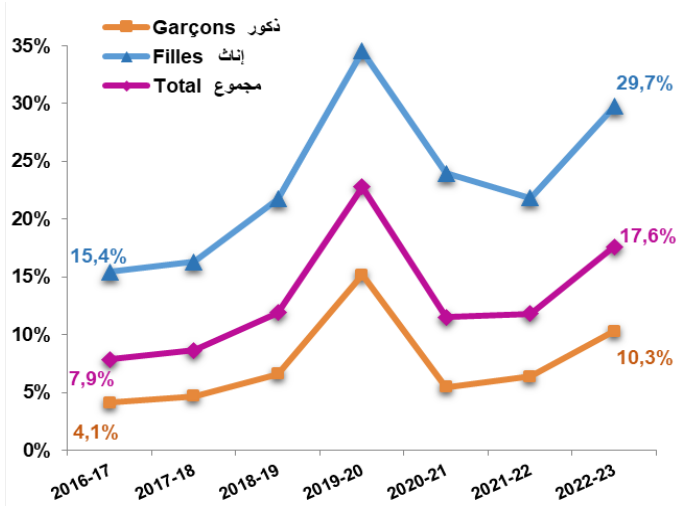
		2016-17	2017-18 ^(*)	2018-19 ^(*)	2019-20 ^(*)	2020-21 ^(*)	2021-22 ^(*)	2022-23 ^(*)
Taux d'achèvement sans redoublement	Garçons ذكور	4,1%	4,7%	6,6%	15,2%	5,4%	6,4%	10,3%
	Filles إناث	15,4%	16,3%	21,8%	34,5%	24,0%	21,8%	29,7%
	Total مجموع	7,9%	8,7%	11,9%	22,8%	11,5%	11,8%	17,6%

		2016-17	2017-18 ^(*)	2018-19 ^(*)	2019-20 ^(*)	2020-21 ^(*)	2021-22 ^(*)	2022-23 ^(*)
Taux d'achèvement avec redoublement	Garçons ذكور	21,6%	21,6%	27,9%	39,6%	27,8%	26,4%	36,4%
	Filles إناث	45,6%	43,4%	52,0%	56,3%	61,0%	53,1%	62,9%
	Total مجموع	32,0%	31,3%	39,0%	47,8%	43,2%	38,5%	49,0%

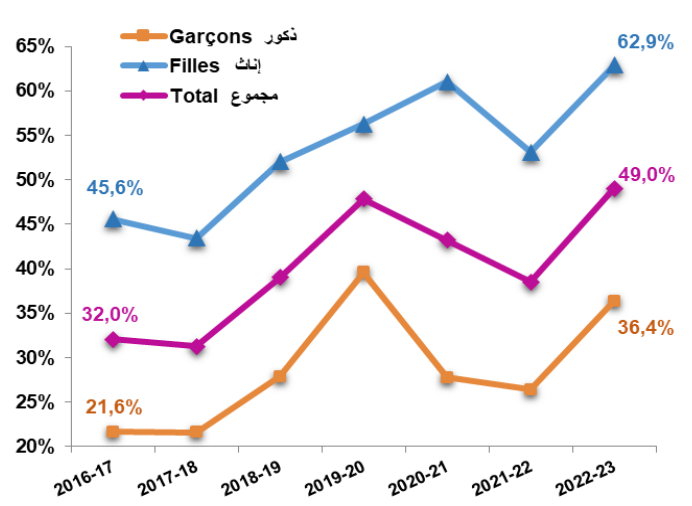
(*) Taux d'écoulement calculés sur la base du suivi individuel de l'élève, en se basant sur la plateforme Massar.

نسب التدفق تم احتسابها بطريقة التتبع الفردي للتلاميذ المتاحة عبر منظومة مسار

نسبة استكمال الدراسة بدون تكرار
Taux d'achèvement sans redoublement



نسبة استكمال الدراسة مع تكرار
Taux d'achèvement avec redoublement



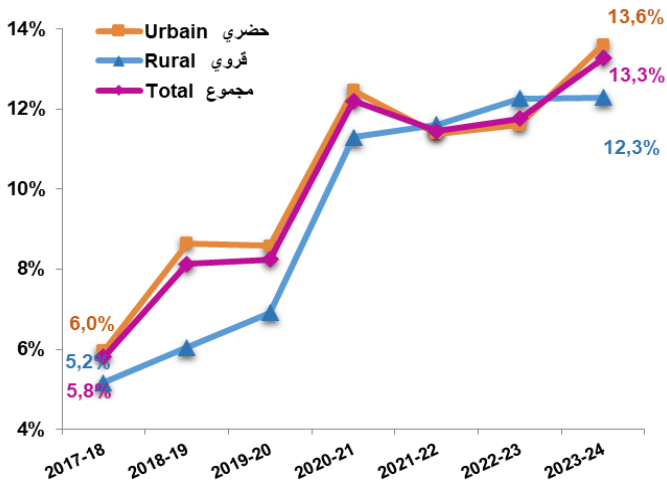
Résultats et qualité de l'enseignement

نتائج وجودة التعليم

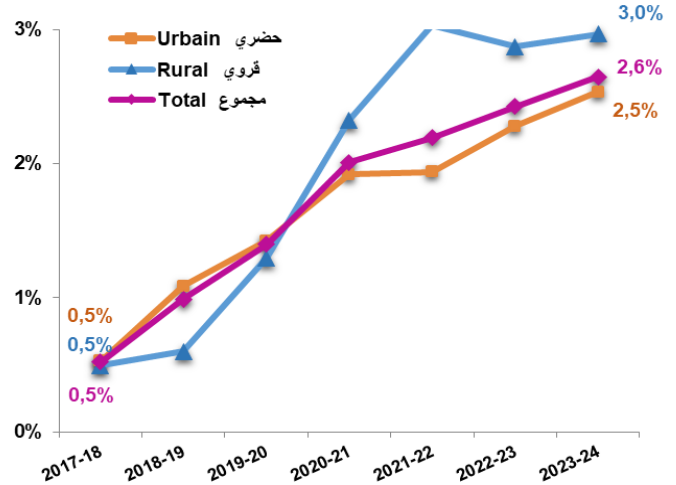
Encombrement des classes

			2017-18	2018-19	2019-20	2020-21	2021-22	2022-23	2023-24
حصة الأقسام التي يصل عدد تلاميذها 36 تلميذ وأقل Part des classes ayant 36 élèves et moins	Urbain حضري		68,1%	69,1%	70,3%	60,9%	63,2%	64,0%	62,6%
	Rural قروي		78,0%	78,8%	77,8%	70,1%	68,9%	68,1%	67,5%
	Total مجموع		70,0%	71,0%	71,8%	63,0%	64,6%	65,0%	63,8%
حصة الأقسام التي يصل عدد تلاميذها ما بين 37-40 Part des classes ayant entre 37-40 élèves	Urbain حضري		25,9%	22,3%	21,1%	26,6%	25,4%	24,4%	23,8%
	Rural قروي		16,8%	15,1%	15,2%	18,6%	19,4%	19,7%	20,2%
	Total مجموع		24,2%	20,9%	19,9%	24,8%	24,0%	23,2%	22,9%
حصة الأقسام التي يصل عدد تلاميذها ما بين 41-44 Part des classes ayant entre 41-44 élèves	Urbain حضري		5,4%	7,6%	7,2%	10,6%	9,5%	9,3%	11,1%
	Rural قروي		4,7%	5,5%	5,6%	9,0%	8,6%	9,4%	9,3%
	Total مجموع		5,3%	7,1%	6,8%	10,2%	9,2%	9,3%	10,6%
حصة الأقسام التي يصل عدد تلاميذها ما بين 45-50 Part des classes ayant entre 45-50 élèves	Urbain حضري		0,5%	1,1%	1,4%	1,9%	1,9%	2,2%	2,5%
	Rural قروي		0,5%	0,6%	1,3%	2,3%	3,0%	2,6%	2,8%
	Total مجموع		0,5%	1,0%	1,4%	2,0%	2,2%	2,3%	2,5%
حصة الأقسام التي يصل عدد تلاميذها 51 تلميذ وأكثر Part des classes ayant 51 élèves et plus	Urbain حضري		0,0%	0,0%	0,0%	0,0%	0,0%	0,1%	0,1%
	Rural قروي		0,0%	0,0%	0,0%	0,0%	0,0%	0,3%	0,2%
	Total مجموع		0,0%	0,0%	0,0%	0,0%	0,0%	0,1%	0,1%

حصة الأقسام التي يصل عدد تلاميذها 41 تلميذ وأكثر
Part des classes ayant 41 élèves et plus



حصة الأقسام التي يصل عدد تلاميذها 45 تلميذ وأكثر
Part des classes ayant 45 élèves et plus



Résultats et qualité de l'enseignement

نتائج وجودة التعليم

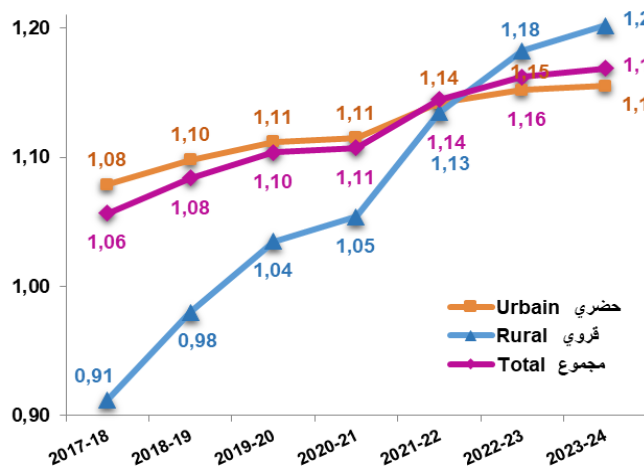
Part des filières

حصة الشعب

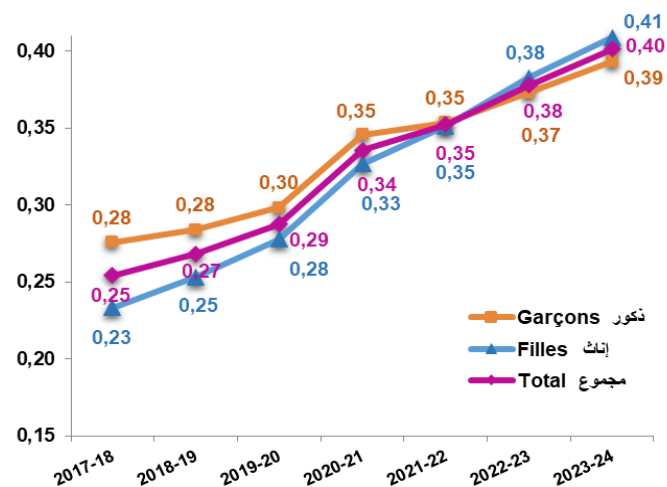
			2017-18	2018-19	2019-20	2020-21	2021-22	2022-23	2023-24
Part des filières lettres & sciences humaines	Garçons	ذكور	37,2%	35,3%	34,3%	33,8%	32,6%	31,9%	31,3%
	Filles	إناث	36,3%	34,5%	33,3%	32,4%	30,3%	29,0%	27,5%
	Total	مجموع	36,7%	34,9%	33,8%	33,1%	31,4%	30,4%	29,3%
Part des filières de l'enseignement originel	Garçons	ذكور	0,7%	0,6%	0,5%	0,3%	0,3%	0,2%	0,2%
	Filles	إناث	0,4%	0,4%	0,3%	0,2%	0,1%	0,1%	0,1%
	Total	مجموع	0,5%	0,5%	0,4%	0,3%	0,2%	0,2%	0,1%
Part des filières scientifiques	Garçons	ذكور	54,3%	56,0%	57,4%	58,7%	59,9%	61,0%	62,1%
	Filles	إناث	55,9%	57,5%	59,0%	60,5%	62,8%	64,5%	66,3%
	Total	مجموع	55,1%	56,8%	58,2%	59,6%	61,5%	62,9%	64,3%
Part des filières techniques	Garçons	ذكور	5,0%	5,1%	5,1%	5,4%	5,8%	5,8%	5,7%
	Filles	إناث	5,5%	5,4%	5,4%	5,6%	5,8%	5,7%	5,7%
	Total	مجموع	5,3%	5,2%	5,3%	5,5%	5,8%	5,8%	5,7%
Part des filières professionnelles	Garçons	ذكور	2,9%	3,1%	2,7%	1,8%	1,4%	1,0%	0,7%
	Filles	إناث	1,8%	2,2%	2,0%	1,2%	0,9%	0,6%	0,4%
	Total	مجموع	2,3%	2,7%	2,3%	1,5%	1,1%	0,8%	0,6%

Equité en matière scolarisation

مؤشر المساواة بين الجنسين (إناث / ذكور)
Indice de parité entre sexes (Filles/Garçons)



مؤشر المساواة بين الوسطين (قروي / حضري)
Indice de parité entre milieux (Rural/Urban)

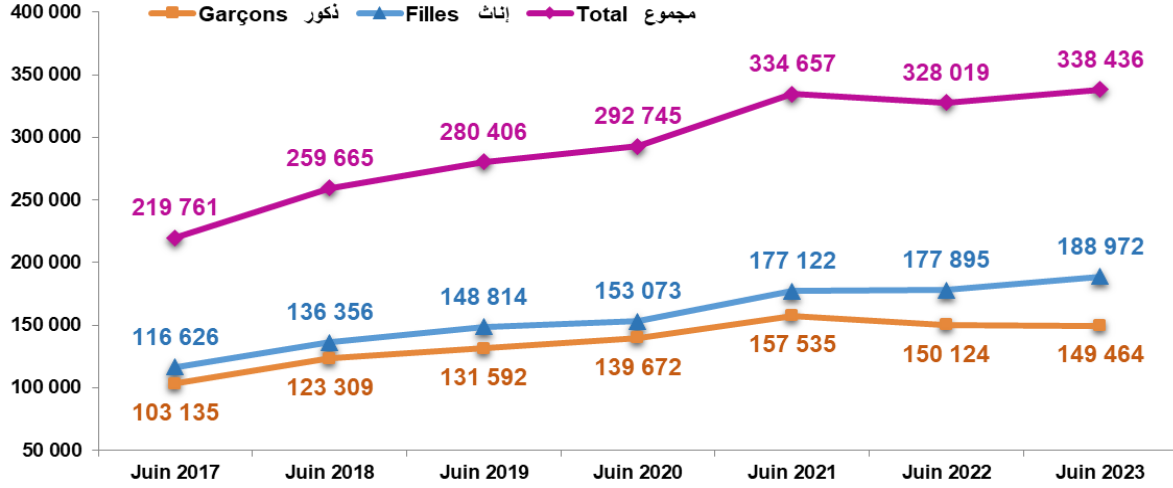


Taux de réussite au baccalauréat

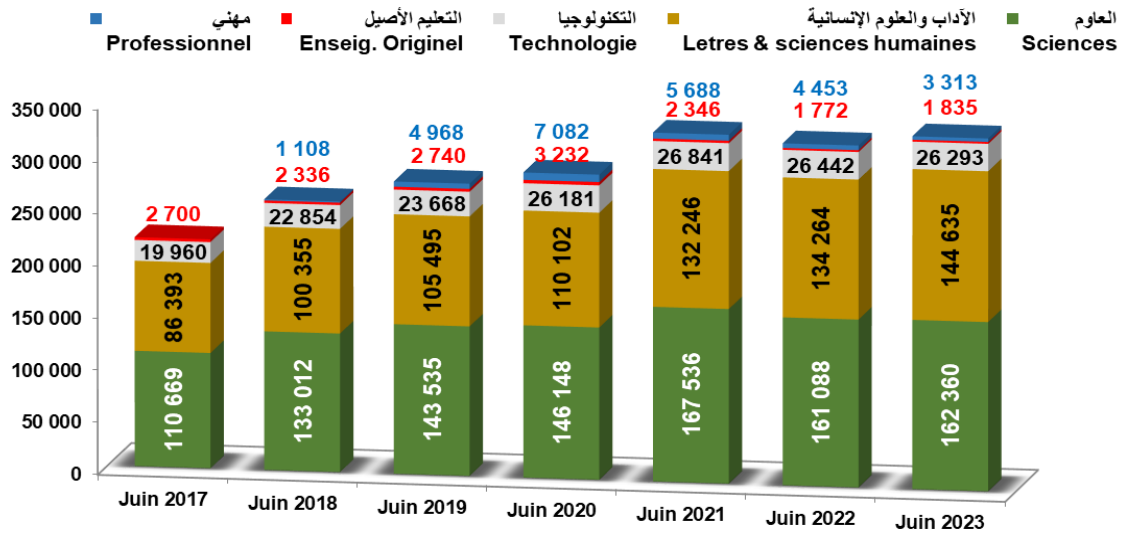
Ensemble المجموع

			يونيو 2017 Juin	يونيو 2018 Juin	يونيو 2019 Juin	يونيو 2020 Juin	يونيو 2021 Juin	يونيو 2022 Juin	يونيو 2023 Juin	
الآداب والعلوم الإنسانية Lettres et Sc. H	Admis	الناجحون	Garçons ذكور	40 462	49 177	50 769	53 657	64 008	63 996	65 578
			Filles إناث	45 931	51 178	54 726	56 445	68 238	70 268	79 057
			Total مجموع	86 393	100 355	105 495	110 102	132 246	134 264	144 635
	% des Admis	نسبة النجاح	Garçons ذكور	58,0%	61,0%	65,4%	69,9%	72,0%	69,4%	71,1%
			Filles إناث	60,2%	67,5%	73,6%	76,5%	79,5%	76,0%	77,9%
			Total مجموع	59,1%	64,1%	69,4%	73,1%	75,7%	72,7%	74,7%
التعليم الأصلي Enseignement original	Admis	الناجحون	Garçons ذكور	1 146	1 534	1 804	2 187	1 634	1 248	1 246
			Filles إناث	1 554	802	936	1 045	712	524	589
			Total مجموع	2 700	2 336	2 740	3 232	2 346	1 772	1 835
	% des Admis	نسبة النجاح	Garçons ذكور	53,4%	48,9%	54,9%	61,8%	63,8%	59,1%	60,2%
			Filles إناث	46,6%	50,3%	59,2%	65,3%	69,4%	73,6%	65,2%
			Total مجموع	49,3%	49,4%	56,3%	62,9%	65,4%	62,8%	61,7%
العلوم Sciences	Admis	الناجحون	Garçons ذكور	52 664	61 673	65 877	67 852	76 708	70 799	69 132
			Filles إناث	58 005	71 339	77 658	78 296	90 828	90 289	93 228
			Total مجموع	110 669	133 012	143 535	146 148	167 536	161 088	162 360
	% des Admis	نسبة النجاح	Garçons ذكور	61,6%	64,5%	69,8%	69,4%	70,1%	63,1%	58,4%
			Filles إناث	66,1%	72,6%	78,8%	76,8%	78,1%	72,8%	68,1%
			Total مجموع	63,9%	68,6%	74,4%	73,2%	74,2%	68,2%	63,6%
التكنولوجيا Technologie	Admis	الناجحون	Garçons ذكور	8 846	10 195	10 571	12 099	12 143	11 831	11 686
			Filles إناث	11 114	12 659	13 097	14 082	14 698	14 611	14 607
			Total مجموع	19 960	22 854	23 668	26 181	26 841	26 442	26 293
	% des Admis	نسبة النجاح	Garçons ذكور	69,3%	70,3%	73,9%	79,5%	78,3%	77,6%	74,3%
			Filles إناث	76,0%	78,3%	81,6%	85,4%	83,2%	83,2%	80,2%
			Total مجموع	72,9%	74,5%	78,0%	82,6%	80,9%	80,6%	77,5%
المهني Professionnel	Admis	الناجحون	Garçons ذكور	17	730	2 571	3 877	3 042	2 250	1 822
			Filles إناث	22	378	2 397	3 205	2 646	2 203	1 491
			Total مجموع	39	1 108	4 968	7 082	5 688	4 453	3 313
	% des Admis	نسبة النجاح	Garçons ذكور	73,9%	48,6%	54,1%	68,1%	71,1%	61,8%	61,7%
			Filles إناث	81,5%	59,2%	66,1%	77,2%	76,5%	73,2%	69,9%
			Total مجموع	78,0%	51,8%	59,3%	71,9%	73,5%	67,0%	65,2%
المجموع Total	Admis	الناجحون	Garçons ذكور	103 135	123 309	131 592	139 672	157 535	150 124	149 464
			Filles إناث	116 626	136 356	148 814	153 073	177 122	177 895	188 972
			Total مجموع	219 761	259 665	280 406	292 745	334 657	328 019	338 436
	% des Admis	نسبة النجاح	Garçons ذكور	60,6%	63,1%	67,7%	70,2%	71,4%	66,6%	64,6%
			Filles إناث	64,1%	70,8%	76,7%	77,3%	79,0%	74,8%	72,8%
			Total مجموع	62,4%	66,9%	72,2%	73,7%	75,2%	70,8%	69,0%

تطور عدد الحاصلين على البكالوريا
Evolution des effectifs des bacheliers



تطور عدد الحاصلين على البكالوريا حسب الشعب
Evolution des effectifs des bacheliers par branche



Taux de réussite au baccalauréat

Enseignement public

التعليم العمومي

			يونيو 2017 Juin	يونيو 2018 Juin	يونيو 2019 Juin	يونيو 2020 Juin	يونيو 2021 Juin	يونيو 2022 Juin	يونيو 2023 Juin	
الأدب والعلوم الإنسانية Lettres et Sc. H	Admis	الناجحون	Garçons ذكور	35 644	38 379	38 976	35 503	37 095	41 586	51 728
			Filles إناث	38 884	43 903	45 549	41 854	46 073	49 928	64 471
			Total مجموع	74 528	82 282	84 525	77 357	83 168	91 514	116 199
	% des Admis	نسبة النجاح	Garçons ذكور	62,0%	68,2%	75,7%	80,3%	84,4%	86,5%	81,3%
			Filles إناث	67,4%	73,8%	82,4%	85,7%	91,1%	92,2%	86,2%
			Total مجموع	64,7%	71,1%	79,2%	83,1%	88,0%	89,5%	83,9%
التعليم الأصلي Enseignement originel	Admis	الناجحون	Garçons ذكور	749	645	712	541	605	518	438
			Filles إناث	383	422	486	402	393	321	259
			Total مجموع	1 132	1 067	1 198	943	998	839	697
	% des Admis	نسبة النجاح	Garçons ذكور	61,6%	61,6%	75,4%	79,6%	85,5%	90,4%	85,7%
			Filles إناث	56,0%	62,0%	75,0%	78,1%	87,5%	91,5%	86,9%
			Total مجموع	59,6%	61,7%	75,3%	78,9%	86,3%	90,8%	86,2%
العلوم Sciences	Admis	الناجحون	Garçons ذكور	42 206	49 531	51 693	50 836	55 075	51 069	51 497
			Filles إناث	47 969	60 111	65 041	63 843	72 506	71 528	76 291
			Total مجموع	90 175	109 642	116 734	114 679	127 581	122 597	127 788
	% des Admis	نسبة النجاح	Garçons ذكور	59,9%	65,7%	71,1%	70,4%	72,3%	64,9%	58,3%
			Filles إناث	67,0%	72,6%	79,3%	77,2%	79,4%	73,8%	68,2%
			Total مجموع	63,5%	69,3%	75,4%	74,1%	76,2%	69,8%	63,8%
التكنولوجيا Technologie	Admis	الناجحون	Garçons ذكور	6 184	7 098	7 130	7 532	7 749	7 782	7 586
			Filles إناث	8 066	9 567	9 765	9 853	10 426	10 682	10 784
			Total مجموع	14 250	16 665	16 895	17 385	18 175	18 464	18 370
	% des Admis	نسبة النجاح	Garçons ذكور	70,8%	75,3%	78,3%	83,8%	82,9%	81,1%	76,9%
			Filles إناث	78,9%	82,0%	85,9%	89,7%	87,8%	87,9%	83,5%
			Total مجموع	75,2%	79,0%	82,5%	87,0%	85,7%	84,9%	80,7%
المهني Professionnel	Admis	الناجحون	Garçons ذكور	17	730	2 415	3 348	2 441	1 866	1 607
			Filles إناث	22	378	2 330	2 912	2 250	1 919	1 323
			Total مجموع	39	1 108	4 745	6 260	4 691	3 785	2 930
	% des Admis	نسبة النجاح	Garçons ذكور	73,9%	49,0%	54,2%	69,0%	72,2%	66,4%	65,4%
			Filles إناث	81,5%	59,3%	66,2%	78,0%	78,2%	76,8%	73,1%
			Total مجموع	78,0%	52,1%	59,5%	72,9%	74,9%	71,3%	68,6%
المجموع Total	Admis	الناجحون	Garçons ذكور	84 800	96 383	100 926	97 760	102 965	102 821	112 856
			Filles إناث	95 324	114 381	123 171	118 864	131 648	134 378	153 128
			Total مجموع	180 124	210 764	224 097	216 624	234 613	237 199	265 984
	% des Admis	نسبة النجاح	Garçons ذكور	61,5%	67,1%	72,8%	74,7%	77,1%	73,6%	68,5%
			Filles إناث	67,9%	73,7%	80,6%	81,0%	83,8%	80,9%	75,9%
			Total مجموع	64,8%	70,5%	76,9%	78,0%	80,7%	77,6%	72,6%

Taux de réussite au baccalauréat

Enseignement privé

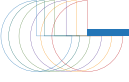
التعليم الخصوصي

			يونيو 2017 Juin	يونيو 2018 Juin	يونيو 2019 Juin	يونيو 2020 Juin	يونيو 2021 Juin	يونيو 2022 Juin	يونيو 2023 Juin	
الأدب والعلوم الإنسانية Lettres et Sc. H	Admis	الناجحون	Garçons ذكور	755	730	796	822	721	824	832
			Filles إناث	393	451	503	508	408	449	501
			Total مجموع	1 148	1 181	1 299	1 330	1 129	1 273	1 333
	% des Admis	نسبة النجاح	Garçons ذكور	72,6%	66,2%	72,6%	75,2%	75,4%	76,4%	76,4%
			Filles إناث	76,0%	73,3%	83,4%	86,1%	83,8%	83,6%	84,5%
			Total مجموع	73,7%	68,8%	76,4%	79,0%	78,2%	78,8%	79,3%
التعليم الأصلي Enseignement originel	Admis	الناجحون	Garçons ذكور	-	-	7	12	-	-	10
			Filles إناث	-	-	-	-	-	-	-
			Total مجموع	-	-	7	12	-	-	10
	% des Admis	نسبة النجاح	Garçons ذكور	-	-	100,0%	100,0%	-	-	100,0%
			Filles إناث	-	-	-	-	-	-	-
			Total مجموع	-	-	100,0%	100,0%	-	-	100,0%
العلوم Sciences	Admis	الناجحون	Garçons ذكور	10 005	10 676	11 826	12 349	13 567	14 004	14 945
			Filles إناث	9 091	10 446	11 500	11 985	13 210	14 176	15 182
			Total مجموع	19 096	21 122	23 326	24 334	26 777	28 180	30 127
	% des Admis	نسبة النجاح	Garçons ذكور	84,2%	82,8%	87,5%	84,7%	87,7%	84,5%	80,9%
			Filles إناث	92,0%	91,5%	94,5%	91,8%	94,2%	92,7%	89,9%
			Total مجموع	87,7%	86,9%	90,8%	88,0%	90,8%	88,4%	85,2%
التكنولوجيا Technologie	Admis	الناجحون	Garçons ذكور	2 429	2 514	2 809	3 332	3 239	3 333	3 396
			Filles إناث	2 557	2 786	2 982	3 265	3 265	3 295	3 211
			Total مجموع	4 986	5 300	5 791	6 597	6 504	6 628	6 607
	% des Admis	نسبة النجاح	Garçons ذكور	80,4%	77,4%	83,8%	89,8%	88,1%	87,9%	86,0%
			Filles إناث	90,3%	88,2%	91,7%	94,4%	93,5%	93,5%	91,5%
			Total مجموع	85,2%	82,7%	87,7%	92,0%	90,7%	90,6%	88,6%
المهني Professionnel	Admis	الناجحون	Garçons ذكور	-	-	4	2	8	4	5
			Filles إناث	-	-	4	8	-	4	5
			Total مجموع	-	-	8	10	8	8	10
	% des Admis	نسبة النجاح	Garçons ذكور	-	-	100,0%	100,0%	100,0%	100,0%	100,0%
			Filles إناث	-	-	100,0%	100,0%	-	100,0%	100,0%
			Total مجموع	-	-	100,0%	100,0%	100,0%	100,0%	100,0%
المجموع Total	Admis	الناجحون	Garçons ذكور	13 189	13 920	15 442	16 517	17 535	18 165	19 188
			Filles إناث	12 041	13 683	14 989	15 766	16 883	17 924	18 899
			Total مجموع	25 230	27 603	30 431	32 283	34 418	36 089	38 087
	% des Admis	نسبة النجاح	Garçons ذكور	82,7%	80,7%	85,9%	85,1%	87,2%	84,7%	81,6%
			Filles إناث	91,0%	90,1%	93,5%	92,1%	93,8%	92,6%	90,0%
			Total مجموع	86,5%	85,1%	89,5%	88,4%	90,3%	88,4%	85,5%

Taux de réussite au baccalauréat


Libres الأحرار

			يونيو 2017 Juin	يونيو 2018 Juin	يونيو 2019 Juin	يونيو 2020 Juin	يونيو 2021 Juin	يونيو 2022 Juin	يونيو 2023 Juin	
الأدب والعلوم الإنسانية Lettres et Sc. H	Admis	الناجحون	Garçons ذكور	4 063	10 068	10 997	17 332	26 192	21 586	13 018
			Filles إناث	6 654	6 824	8 674	14 083	21 757	19 891	14 085
			Total مجموع	10 717	16 892	19 671	31 415	47 949	41 477	27 103
	% des Admis	نسبة النجاح	Garçons ذكور	36,0%	43,2%	44,0%	55,1%	59,5%	50,1%	47,4%
			Filles إناث	36,7%	43,3%	47,0%	57,9%	62,6%	52,6%	54,1%
			Total مجموع	36,4%	43,2%	45,3%	56,3%	60,9%	51,3%	50,7%
التعليم الأصلي Enseignement originel	Admis	الناجحون	Garçons ذكور	397	889	1 085	1 634	1 029	730	798
			Filles إناث	1 171	380	450	643	319	203	330
			Total مجموع	1 568	1 269	1 535	2 277	1 348	933	1 128
	% des Admis	نسبة النجاح	Garçons ذكور	42,6%	42,6%	46,5%	57,5%	55,5%	47,5%	51,5%
			Filles إناث	44,2%	41,7%	48,2%	59,2%	55,3%	56,2%	54,5%
			Total مجموع	43,8%	42,3%	47,0%	57,9%	55,5%	49,1%	52,3%
العلوم Sciences	Admis	الناجحون	Garçons ذكور	453	1 466	2 358	4 667	8 066	5 726	2 690
			Filles إناث	945	782	1 117	2 468	5 112	4 585	1 755
			Total مجموع	1 398	2 248	3 475	7 135	13 178	10 311	4 445
	% des Admis	نسبة النجاح	Garçons ذكور	14,0%	19,9%	28,8%	42,2%	45,4%	34,0%	23,3%
			Filles إناث	15,3%	19,3%	25,7%	39,5%	46,6%	38,8%	21,5%
			Total مجموع	14,8%	19,7%	27,7%	41,2%	45,9%	36,0%	22,5%
التكنولوجيا Technologie	Admis	الناجحون	Garçons ذكور	233	583	632	1 235	1 155	716	704
			Filles إناث	491	306	350	964	1 007	634	612
			Total مجموع	724	889	982	2 199	2 162	1 350	1 316
	% des Admis	نسبة النجاح	Garçons ذكور	23,1%	32,0%	34,3%	49,1%	46,6%	38,4%	36,8%
			Filles إناث	31,3%	22,8%	24,6%	47,1%	43,6%	33,6%	34,0%
			Total مجموع	28,1%	28,1%	30,0%	48,2%	45,1%	36,0%	35,4%
المهني Professionnel	Admis	الناجحون	Garçons ذكور	-	-	152	527	593	380	210
			Filles إناث	-	-	63	285	396	280	163
			Total مجموع	-	-	215	812	989	660	373
	% des Admis	نسبة النجاح	Garçons ذكور	-	-	52,2%	63,1%	66,6%	46,2%	43,0%
			Filles إناث	-	-	62,4%	68,8%	68,0%	55,2%	51,4%
			Total مجموع	-	-	54,8%	65,0%	67,2%	49,6%	46,3%
المجموع Total	Admis	الناجحون	Garçons ذكور	5 146	13 006	15 224	25 395	37 035	29 138	17 420
			Filles إناث	9 261	8 292	10 654	18 443	28 591	25 593	16 945
			Total مجموع	14 407	21 298	25 878	43 838	65 626	54 731	34 365
	% des Admis	نسبة النجاح	Garçons ذكور	31,3%	37,6%	40,4%	52,2%	55,3%	45,4%	40,5%
			Filles إناث	32,5%	37,6%	42,2%	54,0%	58,1%	48,9%	45,9%
			Total مجموع	32,0%	37,6%	41,1%	52,9%	56,5%	47,0%	43,0%



التعليم ما بعد الثانوي

Enseignement Post-bac



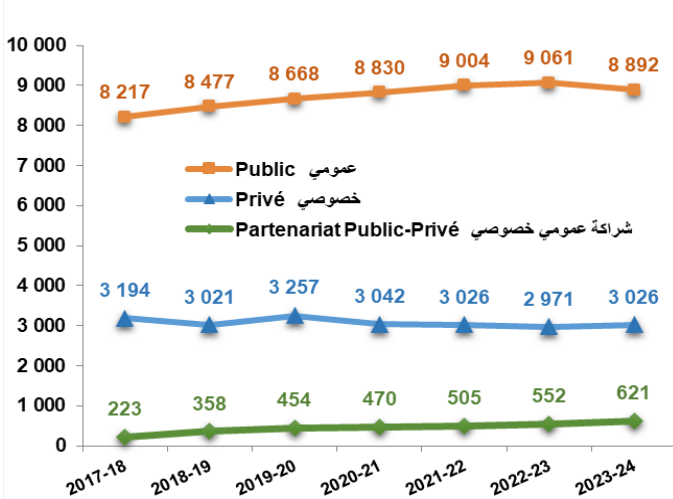
Enseignement Post-Bac public

		2017-18	2018-19	2019-20	2020-21	2021-22	2022-23	2023-24
الاقسام التحضيرية للمدارس العليا Classes préparatoires aux grandes écoles (CPGE)	Classes الأقسام	261	267	271	276	282	283	283
	Total مجموع	8 217	8 477	8 668	8 830	9 004	9 061	8 892
	Filles إناث	4 040	4 303	4 558	4 559	4 689	4 809	4 660
دبلوم التقني العالي Brevet de technicien supérieur (BTS)	Classes الأقسام	191	179	165	202	208	244	263
	Total مجموع	4 114	3 707	3 816	5 196	5 114	5 695	5 958
	Filles إناث	1 894	1 735	1 855	2 631	2 591	2 893	3 087

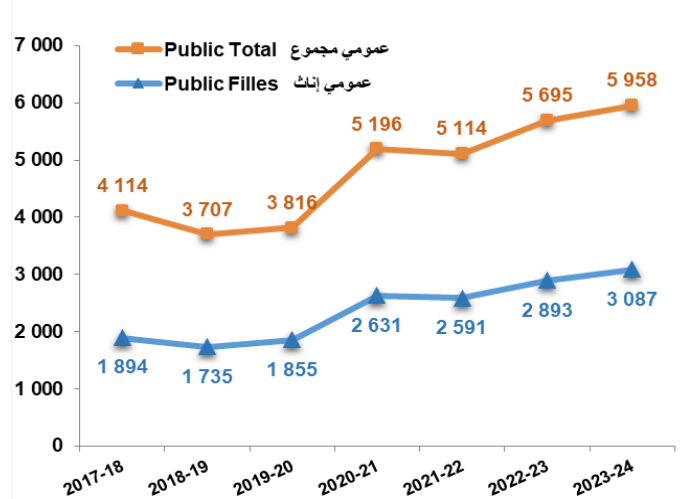
Enseignement Post-Bac privé

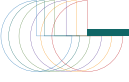
		2017-18	2018-19	2019-20	2020-21	2021-22	2022-23	2023-24
الاقسام التحضيرية للمدارس العليا Classes préparatoires aux grandes écoles (CPGE)	Classes الأقسام	311	294	306	306	329	363	380
	Total مجموع	3 194	3 021	3 257	3 042	3 026	2 971	3 026
	Filles إناث	-	-	-	-	-	1 421	1 429
دبلوم التقني العالي Brevet de technicien supérieur (BTS)	Classes الأقسام	3	-	-	-	-	-	-
	Total مجموع	56	-	-	-	-	-	-
	Filles إناث	26	-	-	-	-	-	-

تطور أعداد الطلبة للأقسام التحضيرية للمدارس العليا
Evolution des effectifs des étudiants des Classes préparatoires aux grandes écoles (CPGE)




تطور أعداد طلبة دبلوم التقني العالي
Evolution des effectifs des étudiants du Brevet de technicien supérieur (BTS)





التربية غير النظامية

Education non formelle



Données globales - Nombre de Bénéficiaires par programmes

معطيات إجمالية - عدد المستفيدين حسب البرامج

			2017-18	2018-19	2019-20	2020-21	2021-22	2022-23	2023-24
برنامج مدرسة الفرصة الثانية Programme école 2ème chance	Total	مجموع	31 447	28 486	31 525	32 147	33 396	31 222	23 829
	Filles	إناث	14 860	11 710	13 725	13 514	12 995	11 213	8 105
برنامج اليقظة التربوية Programme d'éveil éducatif	Total	مجموع	28 274	31 293	35 694	30 914	39 531	101 920	71 662
	Filles	إناث	10 486	12 386	13 718	12 124	14 278	40 561	27 150
برنامج المراقبة التربوية Programme d'accompagnement éducatif	Total	مجموع	5 379	6 174	5 363	877	52 581	11 560	16 815
	Filles	إناث	2 802	3 711	2 912	528	27 657	5 267	11 745
Total	Total	مجموع	65 100	65 953	72 582	63 938	125 508	144 702	112 306
	Filles	إناث	28 148	27 807	30 355	26 166	54 930	57 041	47 000

Programme école 2ème chance - Données globales

برنامج مدرسة الفرصة الثانية - معطيات عامة

			2017-18	2018-19	2019-20	2020-21	2021-22	2022-23	2023-24
Ass. partenaires subventionnées	الجمعيات الشريكة المدعمة		268	350	422	436	460	441	342
Centres	المراكز		1 045	1 029	1 024	1 009	961	806	566
Dont établissements scolaires	منهم بالمؤسسات التعليمية		356	362	357	-	383	326	250
Classes	الأقسام		1 186	1 475	1 512	1 545	1 431	1 640	1 192

Partenariat	Total	مجموع	26 025	28 486	31 525	32 147	33 396	31 222	23 829
	Filles	إناث	12 344	11 710	13 725	13 514	12 995	11 213	8 105
Parrainage	Total	مجموع	5 422	-	-	-	-	-	-
	Filles	إناث	2 516	-	-	-	-	-	-
Total	Total	مجموع	31 447	28 486	31 525	32 147	33 396	31 222	23 829
	Filles	إناث	14 860	11 710	13 725	13 514	12 995	11 213	8 105
Dont élèves centre nouvelle génération	Total	مجموع	3 456	3 625	7 564	9 353	12 469	14 830	15 405
Dont enfants émigrés	Filles	إناث	1 343	665	2 620	3 109	3 979	4 341	4 629
منهم تلاميذ مراكز الجيل الجديد	Total	مجموع	382	219	156	407	218	514	43
	Filles	إناث	149	110	47	121	68	141	22

منهم تلاميذ في وضعيات خاصة	Total	مجموع	1 107	2 658	5 432	4 245	3 351	882	2 634
	Filles	إناث	217	1 079	2 148	1 667	1 424	334	931
Dont élèves en situation particulière	Total	مجموع	193	263	228	187	139	68	112
	Filles	إناث	36	33	20	38	54	16	35
Dont enfants dans la rue	Total	مجموع	618	532	338	527	344	300	373
	Filles	إناث	108	102	58	142	124	27	73
Dont enfants des centres de protection social	Total	مجموع	296	1 863	3 901	2 454	1 684	1 502	1 260
	Filles	إناث	73	944	1 695	1 122	773	1 116	485

Animateurs	Total	مجموع	1 145	1 109	1 437	1 652	1 801	1 879	1 699
	Filles	إناث	694	697	891	992	1 050	1 100	976
Educateurs	Total	مجموع	131	124	145	197	203	190	165
	Filles	إناث	2	2	6	16	19	18	16

Programme d'éveil éducatif

(Opération caravane de mobilisation communautaire)

برنامج اليقظة التربوية

(عملية قافلة التعبئة المجتمعية)

			2017-18	2018-19	2019-20	2020-21	2021-22	2022-23	2023-24
Nombre d'établissements participants	عدد المؤسسات المشاركة		4 777	5 964	5 542	-	7 102	10 936	7 544
مجموع التلاميذ الذين تم إرجاعهم	Total	مجموع	28 274	31 293	35 694	30 914	39 531	101 920	71 662
	Filles	إناث	10 486	12 386	13 718	12 124	14 278	40 561	27 150
Total des élèves réinsérés	Total	مجموع	453	972	828	724	1 320	4 023	4 516
	Filles	إناث	184	488	436	336	554	1 960	2 233

Programme d'accompagnement éducatif

برنامج المراقبة التربوية

			2017-18	2018-19	2019-20	2020-21	2021-22	2022-23	2023-24
Nombre d'associations	عدد الجمعيات		44	53	54	21	98		277
Nombre de groupes	عدد الأفواج		274	347	345	56	1 368		
Nombre d'accompagnateurs	عدد الماكنيين		271	339	330	51	1 937		577
عدد التلاميذ المستفيدين	Total	مجموع	5 379	6 174	5 363	877	52 581	11 560	16 815
	Filles	إناث	2 802	3 711	2 912	528	27 657	5 267	11 745

