



# موجز إحصائيات التربية Recueil des statistiques d'éducation

2024/2023



## تقديم

استجابة لحاجيات مختلف المهتمين بالمعطيات الإحصائية حول قطاع التربية الوطنية، فإن مديرية الاستراتيجية والإحصاء والتخطيط، تقوم سنويا بإنجاز ونشر الوثيقة الإحصائية "موجز إحصائيات التربية".

وتغطي هذه الوثيقة جزءا من نتائج الإحصاء باعتباره المصدر الرئيسي والمرجع المعتمد على صعيد القطاع، حيث تمكن مخرجاتها من التواصل حول الأرقام والمعطيات من أجل تشخيص الوضعية الراهنة للمنظومة التربوية والتحضير لمجموعة من العمليات المرتبطة بها (التحضير للدخول المدرسي المقبل و برمجة الحاجيات من الموارد البشرية والمادية، وتدبير الممتلكات...)، وكذا تيسير مأمورية اتخاذ القرار خاصة في السياق الحالي الذي تعرفه الوزارة والمرتبطة بتنزيل خارطة الطريق 2022-2026 وإطارها الإجرائي.

تجدر الإشارة إلى أن المعطيات المتضمنة في هاته الوثيقة تمت تعبئتها سواء من خلال المعطيات الممسوكة بنظام تدبير التمدريس "مسار" وتم تصديرها نحو منظومة الإحصاء ESISE إبان إطلاق عملية الإحصاء لهذا الموسم، وتشمل المحاور التالية: التمدريس، فضاءات الاستقبال، الدعم الاجتماعي و الموارد البشرية أو عبر تحصيل المعطيات مباشرة من بعض المديريات المركزية: ويتعلق الأمر بالإحصائيات المرتبطة بمجال التربية غير النظامية، معطيات برنامج تيسير، المعطيات الخاصة بطلبة الأقسام التحضيرية وشهادة التقني العالي والمعطيات الخاصة بتطور أعداد المتدربين في مراكز التكوين بالوزارة.

هذا، وإذ تشكر مديرية الاستراتيجية والإحصاء والتخطيط كل من شارك من قريب أو بعيد في إنجاز هذا العمل ونخص بالذكر السيدات والسادة مدراء المؤسسات التعليمية وكذا المهنيين بمجال الإحصاء على المستوى الإقليمي والجهوي وعلى مستوى المديريات المركزية وخصوصا طاقم مديرية منظومة الإعلام باعتبارها مديرية شريكة في هذا المجال، دون أن ننسى فريق قسم الدراسات والإحصاء على مستوى المديرية، وتؤكد أنها ستبقى دوما في الاستجابة لكل المقترحات التي من شأنها أن تطور هذا المنتوج الإحصائي.

## Préambule

**En réponse aux besoins des différentes parties prenantes en matière de données** statistiques sur le département de l'Education Nationale, La Direction de la stratégie, des statistiques et de la planification publie chaque année le document « Recueil des statistiques de l'Education ».

Le présent document couvre une partie des résultats du recensement scolaire qui se fait annuellement, et qui est considéré comme la source principale et la référence de diverses données et indicateurs statistiques du système éducatif marocain.

Ces données et indicateurs permettent de mesurer l'évolution des principales tendances du système éducatif, de préparer un ensemble d'opérations de gestion qui se font au sein du Département (Rentrée scolaire, carte scolaire, programmation des besoins en ressources humaines et matérielles...), ainsi que de faciliter la prise de décision, surtout dans le contexte actuel du système éducatif caractérisé par la mise en œuvre de « la feuille de route 2022-2026 » et son cadre de déploiement.

Il convient de noter que les données contenues dans ce document proviennent soit directement des données élémentaires du système de gestion de la scolarisation « Massar », à travers une opération d'export annuelle de ce système vers le système statistique ESISE lors de l'opération du recensement scolaire. Ces données couvrent les quatre axes du système statistique du Ministère, à savoir : l'espace d'accueil, la scolarisation, l'appui social et les ressources humaines. D'autre part, certaines données sont collectées directement auprès de certaines directions centrales métiers. Il s'agit des données relatives au domaine de l'éducation non formelle, aux données du programme Tayssir, aux données des CPGE et BTS, ainsi qu'aux données des stagiaires des centres de formation du Ministère.

La Direction de la Stratégie, de la Statistique et de la Planification exprime sa gratitude à tous ceux qui ont contribué de près ou de loin à la réalisation de ce travail. Un remerciement particulier est adressé aux cadres et responsables de la division des études et des statistiques au sein de la direction. Nos remerciements s'étendent également de la stratégie aux directeurs des établissements scolaires, ainsi qu'aux professionnels dans le domaine de la statistique des directions provinciales, régionales et centrales. Nous tenons également à souligner l'importante collaboration du personnel de la Direction du système d'information, en tant que partenaire essentiel dans ce domaine. Nous sommes ouverts à toutes les propositions visant à améliorer ce produit statistique, et nous nous engageons à y répondre favorablement.

**TABLE DES MATIERES**

**الفهرس**

Données globales	المعطيات الإجمالية	1
Evolution des données statistiques de l'enseignement préscolaire	تطور المعطيات الإحصائية للتعليم الأولي	28
Evolution des données statistiques de l'enseignement primaire public	تطور المعطيات الإحصائية للتعليم الإبتدائي العمومي	34
Evolution des données statistiques de l'enseignement primaire privé	تطور المعطيات الإحصائية للتعليم الإبتدائي الخصوصي	44
Evolution des données statistiques de l'enseignement secondaire collégial public	تطور المعطيات الإحصائية للتعليم الثانوي الإعدادي العمومي	50
Evolution des données statistiques de l'enseignement secondaire collégial privé	تطور المعطيات الإحصائية للتعليم الثانوي الإعدادي الخصوصي	60
Evolution des données statistiques de l'enseignement secondaire qualifiant public	تطور المعطيات الإحصائية للتعليم الثانوي التأهيلي العمومي	66
Evolution des données statistiques de l'enseignement secondaire qualifiant privé	تطور المعطيات الإحصائية للتعليم الثانوي التأهيلي الخصوصي	84
Données statistiques de l'enseignement Post Bac	المعطيات الإحصائية للتعليم ما بعد الثانوي	93
Données statistiques de la formation des cadres	المعطيات الإحصائية لتكوين الأطر	99
Données statistiques du personnel des services centraux et régionaux	المعطيات الإحصائية لموظفي المصالح المركزية و الجهوية	105
Données statistiques de l'éducation non formelle	المعطيات الإحصائية للتربية غير النظامية	111

---

# المعطيات الإجمالية

## Enseignement préscolaire



1- Evolution du nombre des établissements par cycle d'enseignement et milieu	1- تطور أعداد المؤسسات حسب الأسلاك التعليمية والوسط	2
2- Evolution du nombre de salles par cycle d'enseignement et milieu	2- تطور أعداد الحجرات حسب الأسلاك التعليمية والوسط	4
3- Evolution du nombre de classes par cycle d'enseignement et milieu	3- تطور أعداد الأقسام حسب الأسلاك التعليمية والوسط	6
4- Evolution des nouveaux inscrits par cycle d'enseignement, sexe et milieu	4- تطور المسجلين الجدد حسب الأسلاك التعليمية والجنس والوسط	8
5- Evolution des effectifs des élèves par cycle d'enseignement, sexe et milieu	5- تطور أعداد التلاميذ حسب الأسلاك التعليمية والجنس والوسط	10
6- Evolution des élèves de fin de cycle par cycle d'enseignement, sexe et milieu	6- تطور تلاميذ نهاية السلك حسب الأسلاك التعليمية والجنس والوسط	12
7- Enseignement post-bac (CPGE - BTS)	7- التعليم ما بعد الثانوي (الأقسام التحضيرية للمدارس العليا - دبلوم التقني العالي)	14
8- Evolution des effectifs des stagiaires des centres de formation (Public)	8- تطور أعداد المتدربين في مراكز التكوين (عمومي)	15
9- Evolution des effectifs des admis au baccalauréat par sexe	9- تطور عدد الحاصلين على البكالوريا حسب الجنس	15
10- Evolution des bénéficiaires des cantines scolaires et internats selon le cycle d'enseignement, le sexe et milieu	10- تطور المستفيدين من المطاعم المدرسية والداخليات حسب الأسلاك التعليمية والجنس والوسط	16
11- Evolution des bénéficiaires de Dar Ettalib selon le cycle d'enseignement, le sexe et le milieu	11- تطور المستفيدين من دار الطالب حسب الأسلاك التعليمية والجنس والوسط	19
12- Evolution des bénéficiaires des fournitures scolaires selon le cycle d'enseignement, le sexe et le milieu	12- تطور المستفيدين من الأدوات المدرسية حسب الأسلاك التعليمية والجنس والوسط	19
13- Evolution des bénéficiaires du transport scolaire selon le cycle d'enseignement, le sexe et le milieu	13- تطور المستفيدين من النقل المدرسي حسب الأسلاك التعليمية والجنس والوسط	20
14- Evolution des bénéficiaires du programme TAYSSIR selon les ménages et les élèves	14- تطور أعداد المستفيدين من برنامج تيسير حسب الأسر والتلاميذ	20
15- Evolution du personnel enseignant selon le cycle d'enseignement, sexe et milieu	15- تطور هيئة التدريس حسب الأسلاك التعليمية والجنس والوسط	21
16- Evolution du personnel administratif selon le cycle d'enseignement, le sexe et le milieu	16- تطور هيئة الإدارة حسب الأسلاك التعليمية والجنس والوسط	24
17- Evolution du personnel de service selon le cycle d'enseignement, le sexe et le milieu	17- تطور هيئة الخدمات حسب الأسلاك التعليمية والجنس والوسط	25
18- Evolution des données du personnel des services centraux, régionaux et provinciaux	18- تطور معطيات موظفو المصالح المركزية والجهوية والإقليمية	26
19- Evolution des données de l'éducation non formelle	19- تطور معطيات التربية غير النظامية	26

1- Evolution du nombre des établissements par cycle d'enseignement et milieu

		2017-18	2018-19	2019-20	2020-21	2021-22	2022-23	2023-24
Ensemble public (Primaire + Collégial + Qualifiant)		المجموع العمومي (ابتدائي + إعدادي + تاهيلي)						
Etablissements	Total مجموع المؤسسات	10 905	11 032	11 213	11 472	11 669	11 909	12 133
	Urbain حضري	4 965	5 038	5 103	5 168	5 244	5 314	5 402
	Rural قروي	5 940	5 994	6 110	6 304	6 425	6 595	6 731

		2017-18	2018-19	2019-20	2020-21	2021-22	2022-23	2023-24
Ensemble privé (Primaire + Collégial + Qualifiant)		المجموع خصوصي (ابتدائي + إعدادي + تاهيلي)						
Etablissements	المؤسسات	5 380	5 828	6 229	6 523	6 860	7 231	7 564

		2017-18	2018-19	2019-20	2020-21	2021-22	2022-23	2023-24
Enseignement préscolaire		التعليم الأولي						
Etablissements	Total مجموع المؤسسات	23 289	28 721	29 671	28 409	27 168	28 818	30 948
	Urbain حضري	11 368	13 240	13 879	14 288	13 343	12 925	12 816
	Rural قروي	11 921	15 481	15 792	14 121	13 825	15 893	18 132

		2017-18	2018-19	2019-20	2020-21	2021-22	2022-23	2023-24
Enseignement primaire public		التعليم الإبتدائي العمومي						
Etablissements	Total مجموع المؤسسات	7 721	7 789	7 890	8 022	8 131	8 280	8 362
	Urbain حضري	2 985	3 027	3 061	3 086	3 120	3 156	3 197
	Rural قروي	4 736	4 762	4 829	4 936	5 011	5 124	5 165

		2017-18	2018-19	2019-20	2020-21	2021-22	2022-23	2023-24
Dt écoles communautaires	Total منها المدارس الجماعية مجموع	124	134	152	187	226	271	306
	Urbain حضري	1	1	1	1	1	1	1
	Rural قروي	123	133	151	186	225	270	305

		2017-18	2018-19	2019-20	2020-21	2021-22	2022-23	2023-24
Satellites	Total الفروع مجموع	13 104	13 133	13 153	13 132	13 157	13 112	13 008
	Urbain حضري	196	190	190	191	193	191	188
	Rural قروي	12 908	12 943	12 963	12 941	12 964	12 921	12 820

		2017-18	2018-19	2019-20	2020-21	2021-22	2022-23	2023-24
Enseignement primaire privé		التعليم الإبتدائي الخصوصي						
Nombre des établissements	عدد المؤسسات	3 121	3 331	3 518	3 636	3 780	3 897	4 005

		2017-18	2018-19	2019-20	2020-21	2021-22	2022-23	2023-24
Enseignement secondaire collégial public		التعليم الثانوي الإعدادي العمومي						
Etablissements	Total المؤسسات مجموع	1 977	2 007	2 042	2 102	2 144	2 185	2 252
	Urbain حضري	1 120	1 135	1 145	1 167	1 185	1 204	1 231
	Rural قروي	857	872	897	935	959	981	1 021

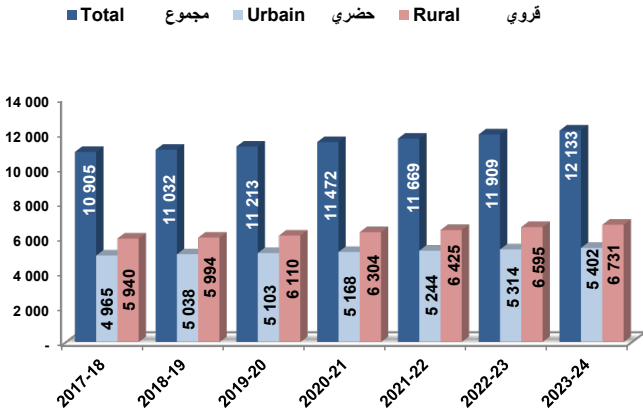
		2017-18	2018-19	2019-20	2020-21	2021-22	2022-23	2023-24
Enseignement secondaire collégial privé		التعليم الثانوي الإعدادي الخصوصي						
Nombre des établissements	عدد المؤسسات	1 445	1 577	1 718	1 812	1 923	2 062	2 188

		2017-18	2018-19	2019-20	2020-21	2021-22	2022-23	2023-24
Enseignement secondaire qualifiant public		التعليم الثانوي التاهيلي العمومي						
Etablissements	Total المؤسسات مجموع	1 207	1 236	1 281	1 348	1 394	1 444	1 519
	Urbain حضري	860	876	897	915	939	954	974
	Rural قروي	347	360	384	433	455	490	545

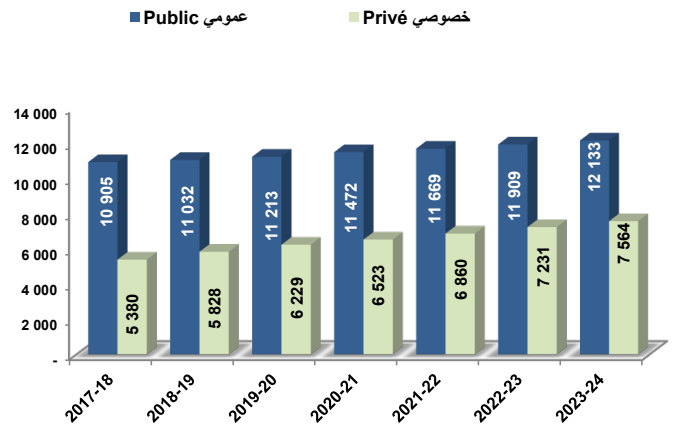
		2017-18	2018-19	2019-20	2020-21	2021-22	2022-23	2023-24
Enseignement secondaire qualifiant privé		التعليم الثانوي التاهيلي الخصوصي						
Nombre des établissements	عدد المؤسسات	814	920	993	1 075	1 157	1 272	1 371



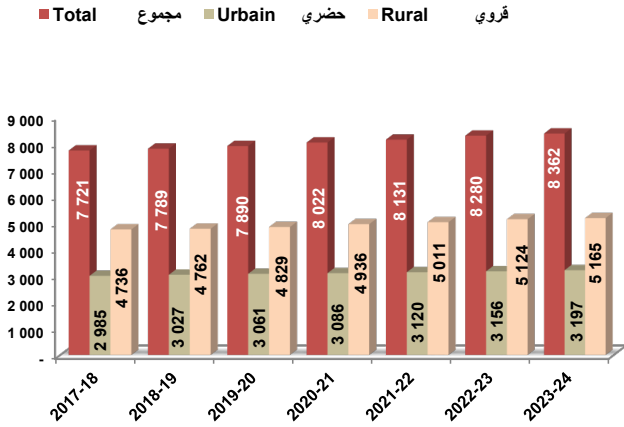
تطور عدد المؤسسات العمومية حسب الوسط  
Evolution du nombre d'établissements publics par milieu



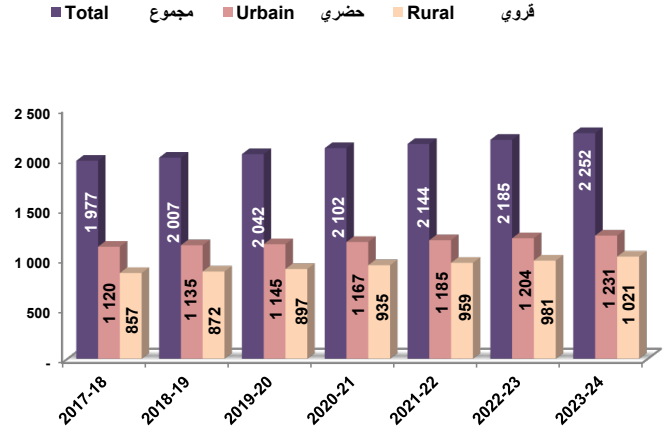
تطور عدد المؤسسات حسب القطاع  
Evolution du nombre d'établissements selon le secteur



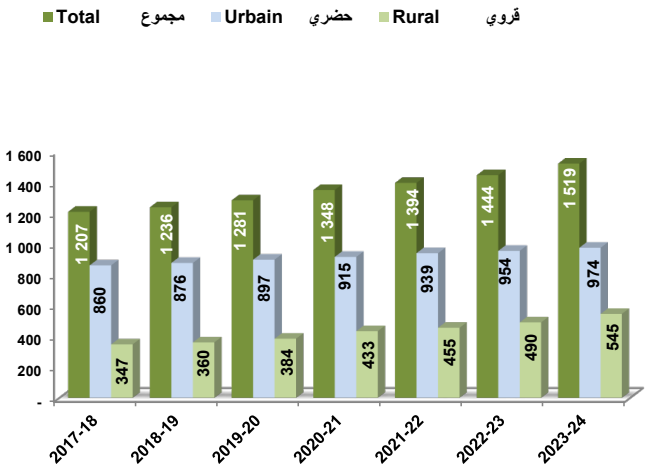
تطور عدد مؤسسات التعليم الإبتدائي العمومي حسب الوسط  
Evolution du nombre d'établissements du primaire public par milieu



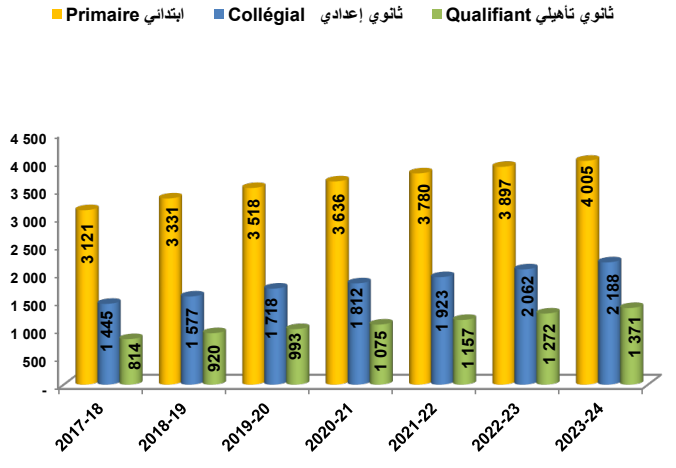
تطور عدد مؤسسات التعليم الثانوي الإعدادي العمومي حسب الوسط  
Evolution du nombre d'établissements du secondaire collégial public par milieu



تطور عدد مؤسسات التعليم الثانوي التأهيلي العمومي حسب الوسط  
Evolution du nombre d'établissements du secondaire qualifiant public par milieu



تطور عدد مؤسسات التعليم الخصوصي حسب سلك التعليم  
Evolution du nombre d'établissements du privé par cycle d'enseignement



2- Evolution du nombre de salles par cycle d'enseignement et milieu

		2017-18	2018-19	2019-20	2020-21	2021-22	2022-23	2023-24	
Ensemble public (Primaire + Collégial + Qualifiant)		المجموع العمومي (ابتدائي + إعدادي + تاهيلي)							
Salles utilisées	الحجرات المستعملة	Total مجموع	149 901	152 965	155 437	161 159	163 551	166 681	169 523
		Urbain حضري	79 536	81 228	82 382	85 539	86 444	87 702	88 987
		Rural قروي	70 365	71 737	73 055	75 620	77 107	78 979	80 536
Dont nouvelles créations	المحدثة منها	Total مجموع	-	8 345	12 178	15 974	18 049	19 500	21 112
		Urbain حضري	-	4 106	5 182	5 961	6 528	6 699	7 288
		Rural قروي	-	4 239	6 996	10 013	11 521	12 801	13 824

Ensemble privé (Primaire + Collégial + Qualifiant)		المجموع خصوصي (ابتدائي + إعدادي + تاهيلي)						
Salles utilisées	الحجرات المستعملة	56 555	45 084	42 101	46 078	48 239	51 328	53 674

		2017-18	2018-19	2019-20	2020-21	2021-22	2022-23	2023-24	
Enseignement préscolaire		التعليم الأولي							
Salles	الحجرات	Total مجموع	32 743	34 332	32 702	32 543	29 028	35 806	40 596
		Urbain حضري	21 697	21 471	20 809	21 658	20 224	22 808	24 846
		Rural قروي	11 046	12 861	11 893	10 885	8 804	12 998	15 750

		التعليم الإبتدائي العمومي							
Salles utilisées	الحجرات المستعملة	Total مجموع	89 681	91 266	91 888	92 882	93 690	94 788	95 654
		Urbain حضري	35 157	36 123	36 351	36 864	37 113	37 619	38 069
		Rural قروي	54 524	55 143	55 537	56 018	56 577	57 169	57 585
Dt nouvelles créations	المحدثة منها	Total مجموع	-	4 751	7 351	9 731	11 008	11 809	12 700
		Urbain حضري	-	2 060	2 710	3 043	3 297	3 235	3 584
		Rural قروي	-	2 691	4 641	6 688	7 711	8 574	9 116

Enseignement primaire privé		التعليم الإبتدائي الخصوصي						
Salles utilisées	الحجرات المستعملة	41 149	34 425	30 633	32 554	33 898	35 565	36 767

		التعليم الثانوي الإعدادي العمومي							
Salles utilisées	الحجرات المستعملة	Total مجموع	34 966	35 641	36 446	39 062	39 937	40 978	42 090
		Urbain حضري	23 513	23 794	24 072	25 479	25 799	26 195	26 609
		Rural قروي	11 453	11 847	12 374	13 583	14 138	14 783	15 481

Dt nouvelles créations	المحدثة منها	Total مجموع	-	2 229	2 853	3 584	4 046	4 338	4 826
		Urbain حضري	-	1 153	1 320	1 600	1 795	1 933	2 155
		Rural قروي	-	1 076	1 533	1 984	2 251	2 405	2 671

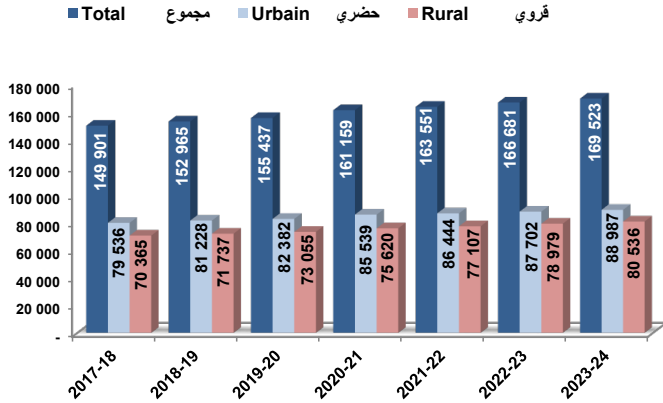
Enseignement secondaire collégial privé		التعليم الثانوي الإعدادي الخصوصي						
Salles utilisées	الحجرات المستعملة	9 963	6 877	7 253	8 614	9 088	9 996	10 628

		التعليم الثانوي التأهيلي العمومي							
Salles utilisées	الحجرات المستعملة	Total مجموع	25 254	26 058	27 103	29 215	29 924	30 915	31 779
		Urbain حضري	20 866	21 311	21 959	23 196	23 532	23 888	24 309
		Rural قروي	4 388	4 747	5 144	6 019	6 392	7 027	7 470

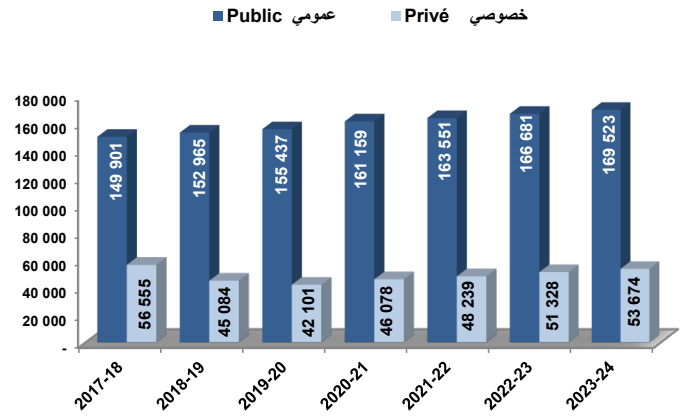
Dt nouvelles créations	المحدثة منها	Total مجموع	-	1 365	1 974	2 659	2 995	3 353	3 586
		Urbain حضري	-	893	1 152	1 318	1 436	1 531	1 549
		Rural قروي	-	472	822	1 341	1 559	1 822	2 037

Enseignement secondaire qualifiant privé		التعليم الثانوي التأهيلي الخصوصي						
Salles utilisées	الحجرات المستعملة	5 443	3 782	4 215	4 910	5 253	5 767	6 279

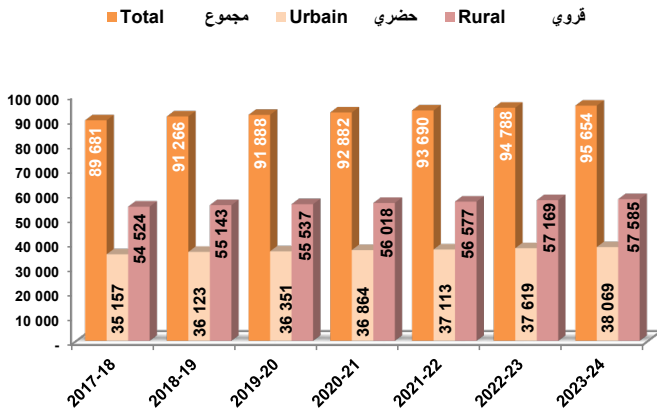
تطور عدد الحجرات العمومية حسب الوسط  
Evolution du nombre de salles publiques par milieu



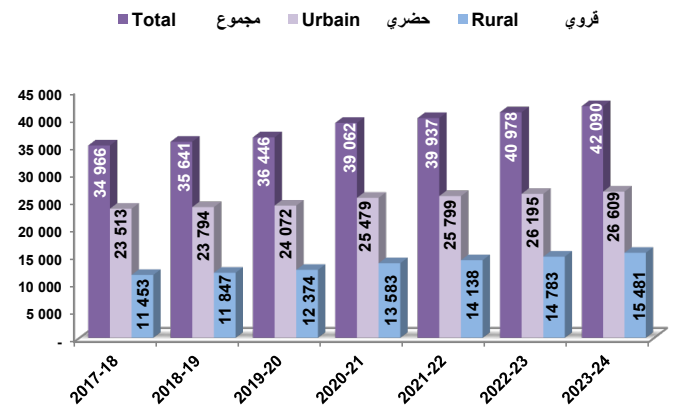
تطور عدد الحجرات حسب القطاع  
Evolution du nombre de salles selon le secteur



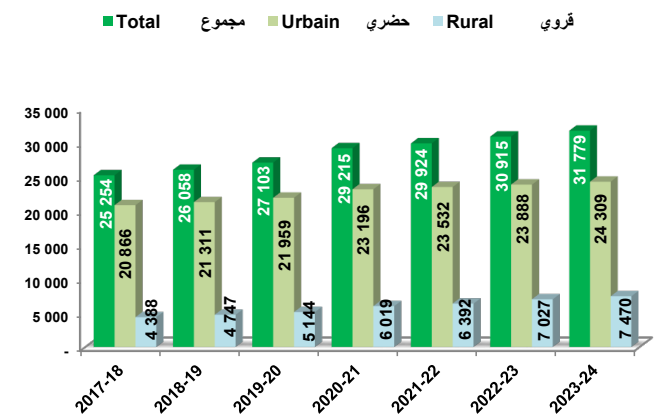
تطور عدد حجرات التعليم الإبتدائي العمومي حسب الوسط  
Evolution du nombre de salles du primaire public par milieu



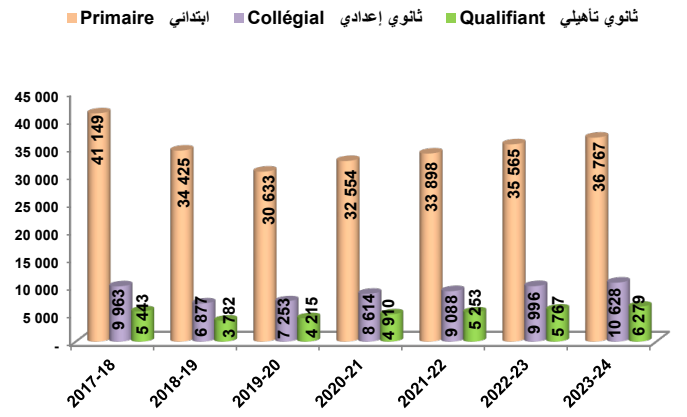
تطور عدد حجرات التعليم الثانوي الإعدادي العمومي حسب الوسط  
Evolution du nombre de salles du secondaire collégial public par milieu



تطور عدد حجرات التعليم الثانوي التأهيلي العمومي حسب الوسط  
Evolution du nombre de salles du secondaire qualifiant public par milieu



تطور عدد حجرات التعليم الخصوصي حسب سلك التعليم  
Evolution du nombre de salles du privé par cycle d'enseignement



3- Evolution du nombre de classes par cycle d'enseignement et milieu

		2017-18	2018-19	2019-20	2020-21	2021-22	2022-23	2023-24
Ensemble public (Primaire + Collégial + Qualifiant)		المجموع العمومي (ابتدائي + إعدادي + تاهيلي)						
Classes	Total مجموع	199 056	208 293	211 013	215 371	218 608	221 937	228 335
	Urbain حضري	97 775	102 436	102 736	105 807	107 319	107 752	108 997
	Rural قروي	101 281	105 856	108 276	109 564	111 289	114 186	119 338

		2017-18	2018-19	2019-20	2020-21	2021-22	2022-23	2023-24
Ensemble privé (Primaire + Collégial + Qualifiant)		المجموع خصوصي (ابتدائي + إعدادي + تاهيلي)						
Classes	الأقسام	44 794	47 655	50 375	57 021	55 217	56 395	57 634

		2017-18	2018-19	2019-20	2020-21	2021-22	2022-23	2023-24
Enseignement préscolaire		التعليم الأولي						
Classes	Total مجموع	37 298	43 141	46 777	51 109	49 626	52 447	54 781
	Urbain حضري	22 584	26 307	29 348	31 992	31 049	30 821	30 963
	Rural قروي	14 714	16 834	17 428	19 117	18 577	21 626	23 818

		2017-18	2018-19	2019-20	2020-21	2021-22	2022-23	2023-24
Enseignement primaire public		التعليم الإبتدائي العمومي						
Classes	Total مجموع	128 108	134 550	136 336	136 846	138 175	139 791	142 533
	Urbain حضري	47 320	50 621	51 107	52 318	53 388	53 613	53 366
	Rural قروي	80 788	83 928	85 228	84 528	84 787	86 179	89 167

		2017-18	2018-19	2019-20	2020-21	2021-22	2022-23	2023-24
Enseignement primaire privé		التعليم الإبتدائي الخصوصي						
Classes	الأقسام	32 664	34 736	36 415	41 076	39 095	39 507	39 976

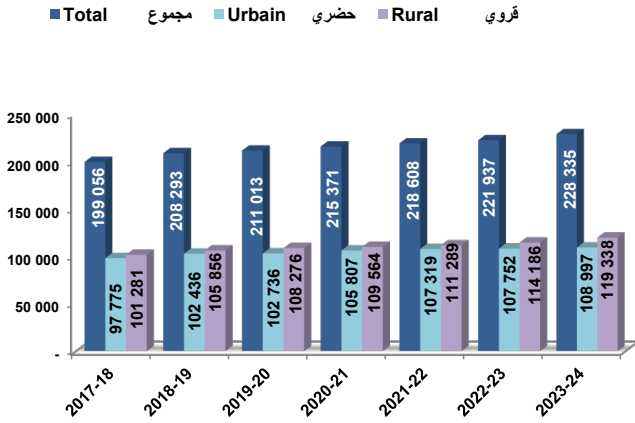
		2017-18	2018-19	2019-20	2020-21	2021-22	2022-23	2023-24
Enseignement secondaire collégial public		التعليم الثانوي الإعدادي العمومي						
Classes	Total مجموع	42 547	44 388	45 249	46 124	48 423	49 930	52 460
	Urbain حضري	27 346	28 183	28 221	28 399	29 441	29 894	30 893
	Rural قروي	15 201	16 205	17 028	17 725	18 982	20 036	21 567

		2017-18	2018-19	2019-20	2020-21	2021-22	2022-23	2023-24
Enseignement secondaire collégial privé		التعليم الثانوي الإعدادي الخصوصي						
Classes	الأقسام	7 227	7 786	8 414	9 596	9 639	10 080	10 554

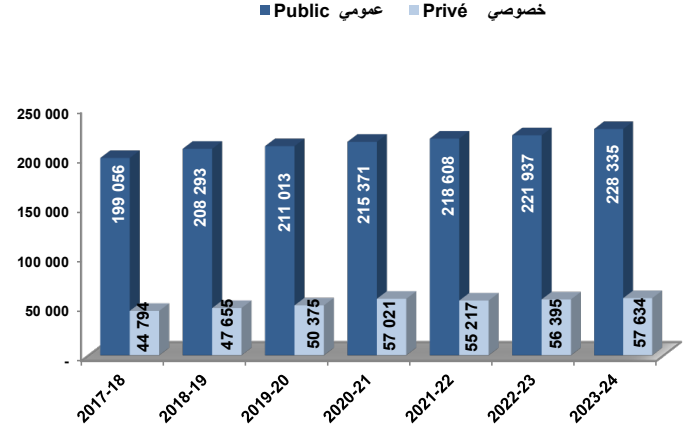
		2017-18	2018-19	2019-20	2020-21	2021-22	2022-23	2023-24
Enseignement secondaire qualifiant public		التعليم الثانوي التاهيلي العمومي						
Classes	Total مجموع	28 401	29 355	29 428	32 401	32 010	32 216	33 342
	Urbain حضري	23 109	23 632	23 408	25 090	24 490	24 245	24 738
	Rural قروي	5 292	5 723	6 020	7 311	7 520	7 971	8 604

		2017-18	2018-19	2019-20	2020-21	2021-22	2022-23	2023-24
Enseignement secondaire qualifiant privé		التعليم الثانوي التاهيلي الخصوصي						
Classes	الأقسام	4 903	5 133	5 546	6 349	6 483	6 808	7 104

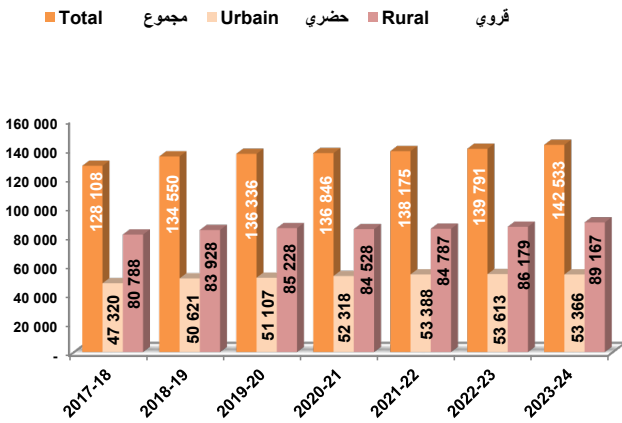
تطور عدد الأقسام العمومية حسب الوسط  
Evolution du nombre de classes publiques par milieu



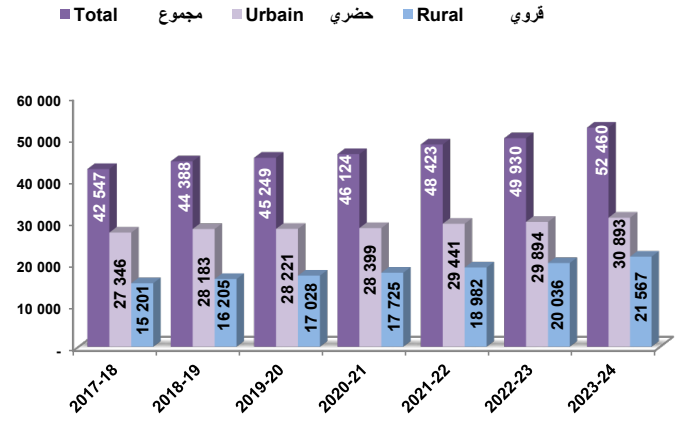
تطور عدد الأقسام حسب القطاع  
Evolution du nombre de classes selon le secteur



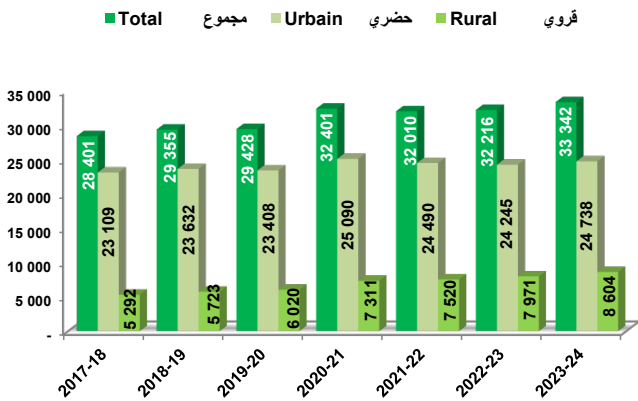
تطور عدد أقسام التعليم الإبتدائي العمومي حسب الوسط  
Evolution du nombre de classes du primaire public par milieu



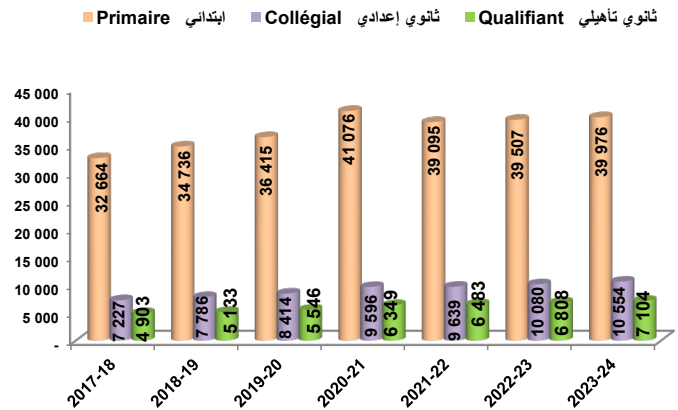
تطور عدد أقسام التعليم الثانوي الإعدادي العمومي حسب الوسط  
Evolution du nombre de classes du secondaire collégial public par milieu



تطور عدد أقسام التعليم الثانوي التأهيلي العمومي حسب الوسط  
Evolution du nombre de classes secondaire qualifiant public par milieu



تطور عدد أقسام التعليم الخصوصي حسب سلك التعليم  
Evolution du nombre de classes du privé par cycle d'enseignement



4- Evolution des nouveaux inscrits par cycle d'enseignement, sexe et milieu

		2017-18	2018-19	2019-20	2020-21	2021-22	2022-23	2023-24
Ensemble public et privé (Primaire + Collégial + Qualifiant)		المجموع العمومي وخصوصي (ابتدائي + إعدادي + تاهيلي)						
Primaire	الإبتدائي Total مجموع	726 060	744 837	749 673	730 358	769 782	733 492	696 369
	بنات Filles	355 983	364 180	366 812	355 681	377 997	360 975	343 229
Collégial	الإعدادي Total مجموع	515 112	550 987	573 107	600 696	613 358	647 559	692 217
	بنات Filles	245 333	261 772	274 333	285 170	299 260	316 612	337 246
Qualifiant	التأهيلي Total مجموع	302 123	326 437	351 931	452 594	309 675	380 600	448 027
	بنات Filles	157 763	171 235	184 926	233 239	174 361	203 450	238 056
Total	المجموع Total مجموع	1 543 295	1 622 261	1 674 711	1 783 648	1 692 815	1 761 651	1 836 613
	بنات Filles	759 079	797 187	826 071	874 090	851 618	881 037	918 531

		2017-18	2018-19	2019-20	2020-21	2021-22	2022-23	2023-24
Enseignement primaire public		التعليم الإبتدائي العمومي						
Total	المجموع Total مجموع	576 398	590 195	587 490	594 192	611 007	570 442	538 552
	بنات Filles	284 463	290 221	289 102	290 072	301 235	281 762	266 239
Urbain	حضري Total مجموع	253 427	258 788	256 075	272 880	269 592	253 364	243 069
	بنات Filles	125 890	127 676	126 342	133 797	133 332	125 685	120 241
Rural	قروي Total مجموع	322 971	331 407	331 415	321 312	341 415	317 078	295 483
	بنات Filles	158 573	162 545	162 760	156 275	167 903	156 077	145 998

Enseignement primaire privé		التعليم الإبتدائي الخصوصي						
Total	المجموع Total مجموع	149 662	154 642	162 183	136 166	158 775	163 050	157 817
	بنات Filles	71 520	73 959	77 710	65 609	76 762	79 213	76 990

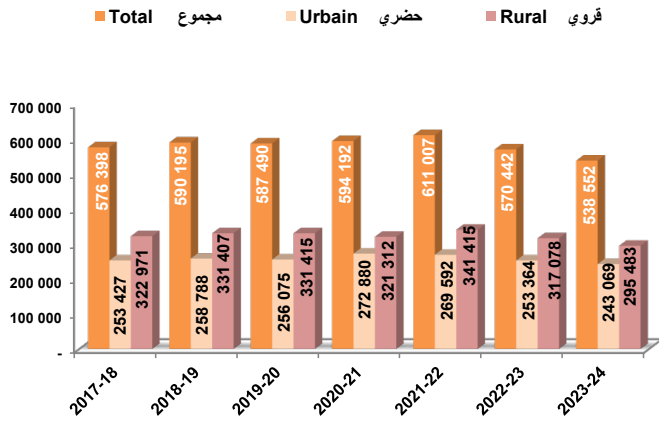
Enseignement secondaire collégial public		التعليم الثانوي الإعدادي العمومي						
Total	المجموع Total مجموع	459 275	492 775	508 353	537 949	541 519	569 863	610 481
	بنات Filles	217 936	233 192	242 582	254 247	263 819	278 443	296 975
Urbain	حضري Total مجموع	288 237	301 341	308 231	323 528	319 820	331 899	352 143
	بنات Filles	141 564	146 843	150 584	156 097	158 251	164 250	172 913
Rural	قروي Total مجموع	171 038	191 434	200 122	214 421	221 699	237 964	258 338
	بنات Filles	76 372	86 349	91 998	98 150	105 568	114 193	124 062

Enseignement secondaire collégial privé		التعليم الثانوي الإعدادي الخصوصي						
Total	المجموع Total مجموع	55 837	58 212	64 754	62 747	71 839	77 696	81 736
	بنات Filles	27 397	28 580	31 751	30 923	35 441	38 169	40 271

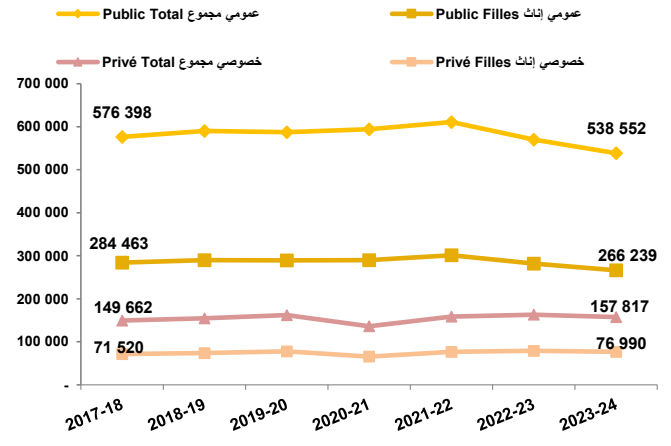
Enseignement secondaire qualifiant public		التعليم الثانوي التأهيلي العمومي						
Total	المجموع Total مجموع	271 459	293 799	315 551	415 628	269 888	335 871	399 998
	بنات Filles	142 397	154 725	166 603	215 104	154 358	181 313	214 117
Urbain	حضري Total مجموع	217 958	234 064	247 605	312 337	204 883	248 036	290 489
	بنات Filles	115 762	124 455	131 655	163 095	116 332	133 746	155 141
Rural	قروي Total مجموع	53 501	59 735	67 946	103 291	65 005	87 835	109 509
	بنات Filles	26 635	30 270	34 948	52 009	38 026	47 567	58 976

Enseignement secondaire qualifiant privé		التعليم الثانوي التأهيلي الخصوصي						
Total	المجموع Total مجموع	30 664	32 638	36 380	36 966	39 787	44 729	48 029
	بنات Filles	15 366	16 510	18 323	18 135	20 003	22 137	23 939

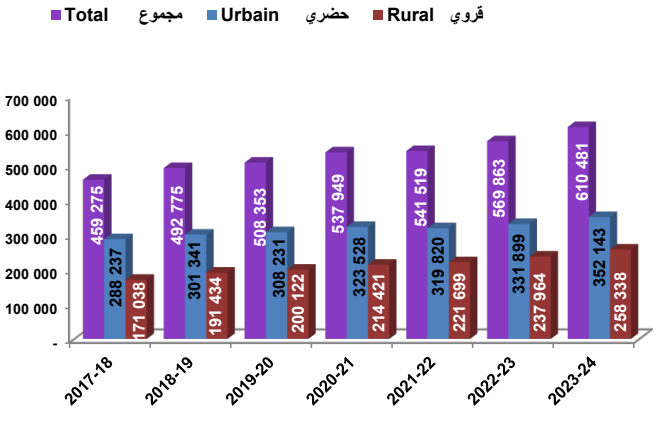
تطور عدد المسجلين الجدد بالسنة أولى ابتدائي عمومي حسب الوسط  
Evolution des nouveaux inscrits en 1°AP public par milieu



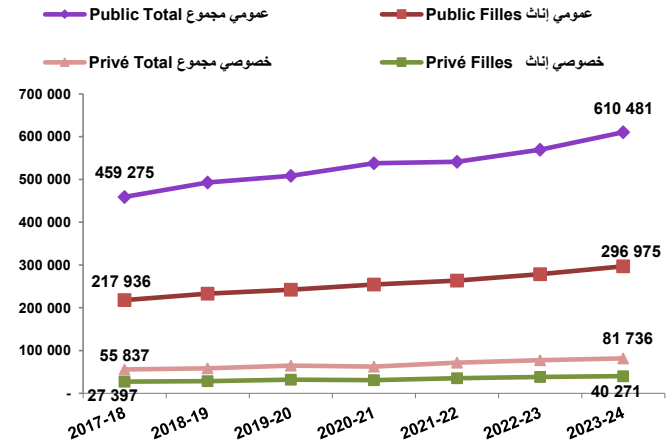
تطور عدد المسجلين الجدد بالسنة أولى ابتدائي حسب القطاع  
Evolution des nouveaux inscrits en 1°AP selon le secteur



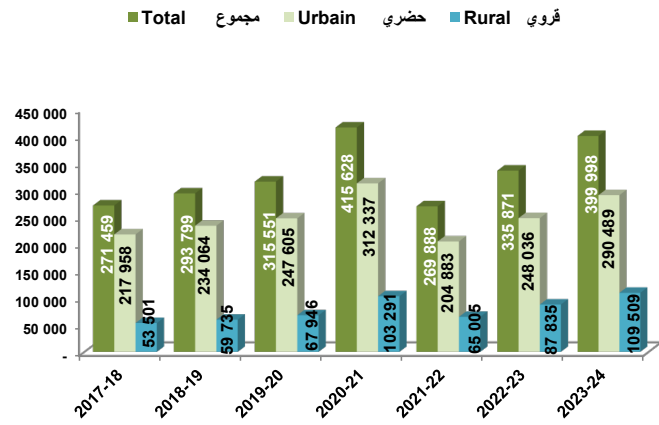
تطور عدد المسجلين الجدد بالسنة أولى إعدادي عمومي حسب الوسط  
Evolution des nouveaux inscrits en 1°AC public par milieu



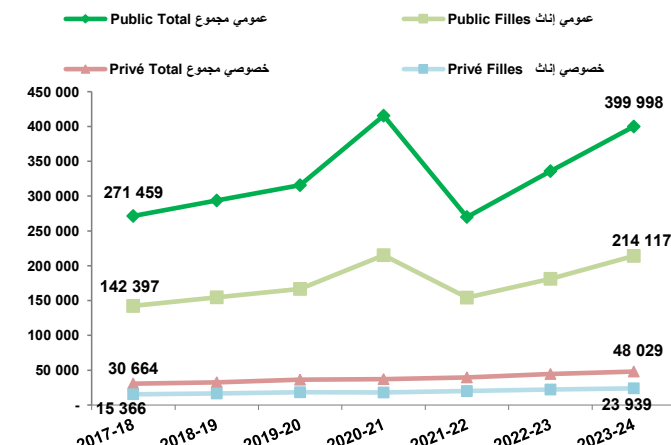
تطور عدد المسجلين الجدد بالسنة أولى إعدادي حسب القطاع  
Evolution des nouveaux inscrits en 1°AC selon le secteur



تطور عدد المسجلين الجدد بالجنح المشترك عمومي حسب الوسط  
Evolution des nouveaux inscrits en TC public par milieu



تطور عدد المسجلين الجدد بالجنح المشترك حسب القطاع  
Evolution des nouveaux inscrits en TC selon le secteur



5- Evolution des effectifs des élèves par cycle d'enseignement, sexe et milieu

		2017-18	2018-19	2019-20	2020-21	2021-22	2022-23	2023-24
Ensemble public et privé (Primaire + Collégial + Qualifiant)		المجموع العمومي وخصوصي (ابتدائي + إعدادي + تاهيلي)						
Primaire	Total مجموع	4 322 623	4 432 229	4 535 919	4 552 752	4 675 486	4 683 013	4 606 526
	Filles إنث	2 057 918	2 117 180	2 173 076	2 185 309	2 245 718	2 252 141	2 219 247
Collégial	Total مجموع	1 694 501	1 737 240	1 790 973	1 781 117	1 983 743	2 062 051	2 153 931
	Filles إنث	783 840	809 147	839 363	835 563	930 296	980 173	1 028 302
Qualifiant	Total مجموع	1 014 231	1 018 477	1 038 734	1 168 360	1 160 639	1 186 777	1 243 349
	Filles إنث	509 678	517 950	533 383	601 816	608 273	626 885	658 379
Total	Total مجموع	7 031 355	7 187 946	7 365 626	7 502 229	7 819 868	7 931 841	8 003 806
	Filles إنث	3 351 436	3 444 277	3 545 822	3 622 688	3 784 287	3 859 199	3 905 928

		2017-18	2018-19	2019-20	2020-21	2021-22	2022-23	2023-24
Enseignement préscolaire		التعليم الأولي						
Ensemble	Total مجموع	699 265	799 937	893 658	875 313	915 491	931 393	951 596
	Filles إنث	313 493	366 974	416 669	425 148	451 457	460 905	471 924
Urbain	Total مجموع	482 090	527 570	586 116	556 834	567 017	551 887	547 172
	Filles إنث	232 716	256 330	284 130	273 003	279 612	272 925	271 481
Rural	Total مجموع	217 175	272 367	307 542	318 479	348 474	379 506	404 424
	Filles إنث	80 777	110 644	132 539	152 145	171 845	187 980	200 443

		2017-18	2018-19	2019-20	2020-21	2021-22	2022-23	2023-24
Enseignement primaire public		التعليم الإبتدائي العمومي						
Ensemble	Total مجموع	3 587 375	3 663 476	3 727 271	3 814 438	3 874 598	3 849 133	3 765 221
	Filles إنث	1 707 164	1 749 289	1 784 854	1 829 117	1 859 361	1 849 255	1 811 082
Urbain	Total مجموع	1 599 835	1 637 356	1 660 209	1 731 222	1 743 756	1 736 791	1 702 779
	Filles إنث	767 831	786 849	799 229	835 505	842 001	839 667	823 818
Rural	Total مجموع	1 987 540	2 026 120	2 067 062	2 083 216	2 130 842	2 112 342	2 062 442
	Filles إنث	939 333	962 440	985 625	993 612	1 017 360	1 009 588	987 264

		2017-18	2018-19	2019-20	2020-21	2021-22	2022-23	2023-24
Enseignement primaire privé		التعليم الإبتدائي الخصوصي						
Total	Total مجموع	735 248	768 753	808 648	738 314	800 888	833 880	841 305
	Filles إنث	350 754	367 891	388 222	356 192	386 357	402 886	408 165

		2017-18	2018-19	2019-20	2020-21	2021-22	2022-23	2023-24
Enseignement secondaire collégial public		التعليم الثانوي الإعدادي العمومي						
Ensemble	Total مجموع	1 529 119	1 564 913	1 605 638	1 600 454	1 781 047	1 840 393	1 918 691
	Filles إنث	704 074	725 995	749 921	748 042	832 212	873 127	914 318
Urbain	Total مجموع	990 756	993 116	1 000 468	985 707	1 076 088	1 099 131	1 128 956
	Filles إنث	476 539	478 870	482 984	473 991	515 585	532 213	546 856
Rural	Total مجموع	538 363	571 797	605 170	614 747	704 959	741 262	789 735
	Filles إنث	227 535	247 125	266 937	274 051	316 627	340 914	367 462

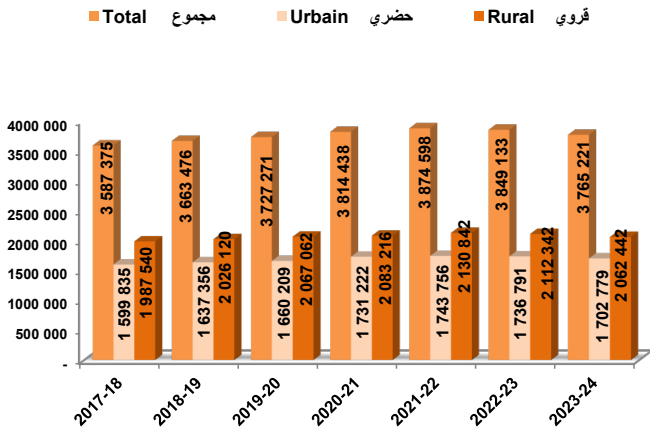
		2017-18	2018-19	2019-20	2020-21	2021-22	2022-23	2023-24
Enseignement secondaire collégial privé		التعليم الثانوي الإعدادي الخصوصي						
Total	Total مجموع	165 382	172 327	185 335	180 663	202 696	221 658	235 240
	Filles إنث	79 766	83 152	89 442	87 521	98 084	107 046	113 984

		2017-18	2018-19	2019-20	2020-21	2021-22	2022-23	2023-24
Enseignement secondaire qualifiant public		التعليم الثانوي التاهيلي العمومي						
Ensemble	Total مجموع	917 492	916 937	927 535	1 052 774	1 035 522	1 050 535	1 096 386
	Filles إنث	463 087	468 547	479 303	546 094	547 635	561 192	586 906
Urbain	Total مجموع	753 817	746 136	744 819	822 042	799 993	798 349	821 762
	Filles إنث	387 418	386 582	389 017	430 730	425 278	427 395	440 103
Rural	Total مجموع	163 675	170 801	182 716	230 732	235 529	252 186	274 624
	Filles إنث	75 669	81 965	90 286	115 364	122 357	133 797	146 803

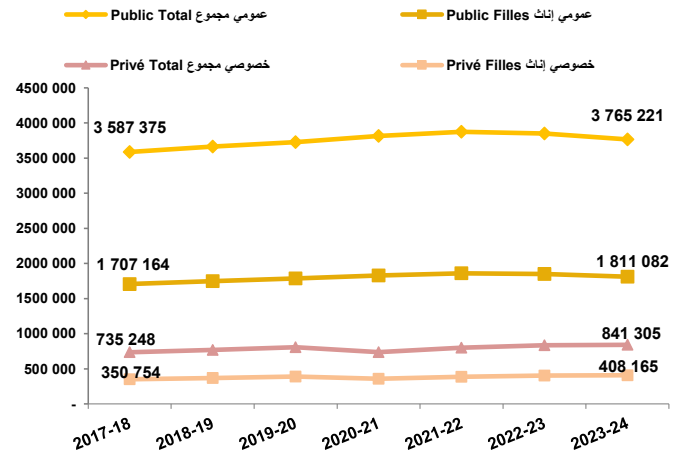
		2017-18	2018-19	2019-20	2020-21	2021-22	2022-23	2023-24
Enseignement secondaire qualifiant privé		التعليم الثانوي التاهيلي الخصوصي						
Total	Total مجموع	96 739	101 540	111 199	115 586	125 117	136 242	146 963
	Filles إنث	46 591	49 403	54 080	55 722	60 638	65 693	71 473



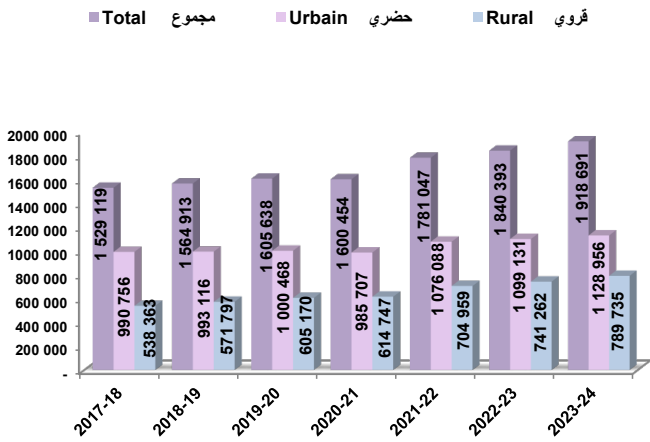
تطور أعداد تلاميذ التعليم الابتدائي العمومي حسب الوسط  
Evolution des effectifs des élèves du primaire public par milieu



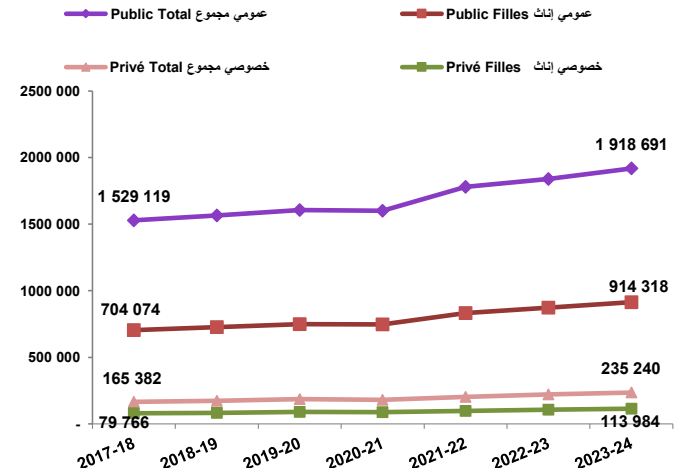
تطور أعداد تلاميذ التعليم الابتدائي حسب القطاع  
Evolution des effectifs des élèves du primaire selon le secteur



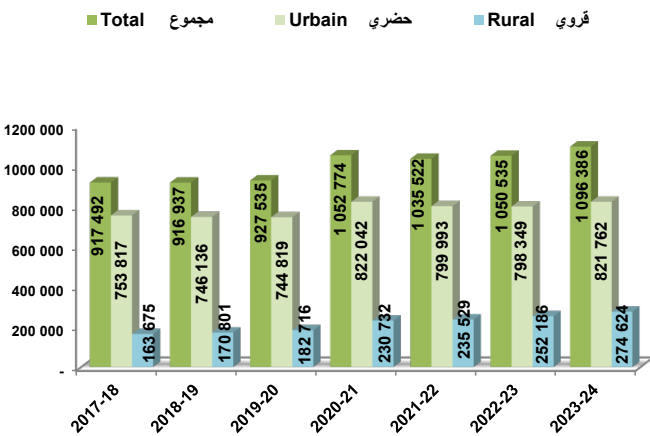
تطور أعداد تلاميذ التعليم الثانوي الإعدادي العمومي حسب الوسط  
Evolution des effectifs des élèves du secondaire collégial public par milieu



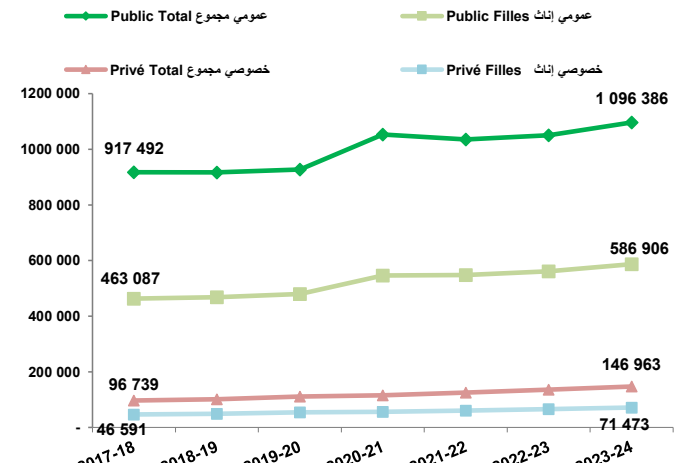
تطور أعداد تلاميذ التعليم الثانوي الإعدادي حسب القطاع  
Evolution des effectifs des élèves du secondaire collégial selon le secteur



تطور أعداد تلاميذ التعليم الثانوي التأهيلي العمومي حسب الوسط  
Evolution des effectifs des élèves du secondaire qualifiant public par milieu



تطور أعداد تلاميذ التعليم الثانوي التأهيلي حسب القطاع  
Evolution des effectifs des élèves du secondaire qualifiant selon le secteur



6- Evolution des élèves de fin de cycle par cycle d'enseignement, sexe et milieu

		2017-18	2018-19	2019-20	2020-21	2021-22	2022-23	2023-24	
Ensemble public et privé (Primaire + Collégial + Qualifiant)		المجموع العمومي وخصوصي (ابتدائي + إعدادي + تاهيلي)							
Primaire	الإبتدائي	Total مجموع	653 278	654 356	665 032	671 549	712 334	747 761	745 234
		Filles إناث	308 711	312 360	319 494	323 866	344 329	361 836	360 036
Collégial	الإعدادي	Total مجموع	557 573	540 299	533 528	495 668	602 526	627 213	641 111
		Filles إناث	269 226	265 450	265 713	248 082	300 290	314 987	324 755
Qualifiant	التأهيلي	Total مجموع	350 704	344 402	326 671	342 962	368 399	435 501	385 224
		Filles إناث	178 344	176 600	169 200	180 580	194 411	232 643	208 382
Total	المجموع	Total مجموع	1 561 555	1 539 057	1 525 231	1 510 179	1 683 259	1 810 475	1 771 569
		Filles إناث	756 281	754 410	754 407	752 528	839 030	909 466	893 173

		2017-18	2018-19	2019-20	2020-21	2021-22	2022-23	2023-24	
Enseignement primaire public		التعليم الإبتدائي العمومي							
Total	المجموع	Total مجموع	561 222	556 531	560 602	570 487	603 349	633 493	625 152
		Filles إناث	264 434	265 266	268 854	274 720	291 360	306 095	301 634
Urbain	حضري	Total مجموع	262 222	262 643	264 802	272 880	284 758	300 634	295 151
		Filles إناث	125 282	126 274	127 426	132 389	137 862	145 338	142 490
Rural	قروي	Total مجموع	299 000	293 888	295 800	297 607	318 591	332 859	330 001
		Filles إناث	139 152	138 992	141 428	142 331	153 498	160 757	159 144

		2017-18	2018-19	2019-20	2020-21	2021-22	2022-23	2023-24	
Enseignement primaire privé		التعليم الإبتدائي الخصوصي							
Total	المجموع	Total مجموع	92 056	97 825	104 430	101 062	108 985	114 268	120 082
		Filles إناث	44 277	47 094	50 640	49 146	52 969	55 741	58 402

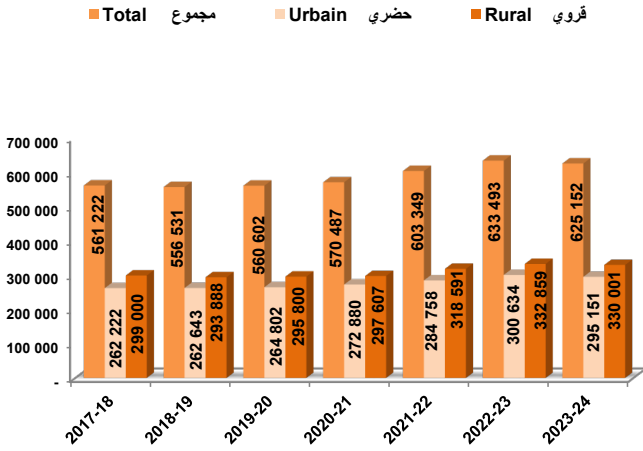
		2017-18	2018-19	2019-20	2020-21	2021-22	2022-23	2023-24	
Enseignement secondaire collégial public		التعليم الثانوي الإعدادي العمومي							
Total	المجموع	Total مجموع	503 025	483 625	474 155	439 253	537 827	558 073	566 145
		Filles إناث	243 320	238 407	237 331	220 956	269 596	282 068	288 777
Urbain	حضري	Total مجموع	336 153	317 290	305 369	280 913	336 984	345 176	342 349
		Filles إناث	170 115	162 389	157 672	144 457	172 042	176 979	175 919
Rural	قروي	Total مجموع	166 872	166 335	168 786	158 340	200 843	212 897	223 796
		Filles إناث	73 205	76 018	79 659	76 499	97 554	105 089	112 858

		2017-18	2018-19	2019-20	2020-21	2021-22	2022-23	2023-24	
Enseignement secondaire collégial privé		التعليم الثانوي الإعدادي الخصوصي							
Total	المجموع	Total مجموع	54 548	56 674	59 373	56 415	64 699	69 140	74 966
		Filles إناث	25 906	27 043	28 382	27 126	30 694	32 919	35 978

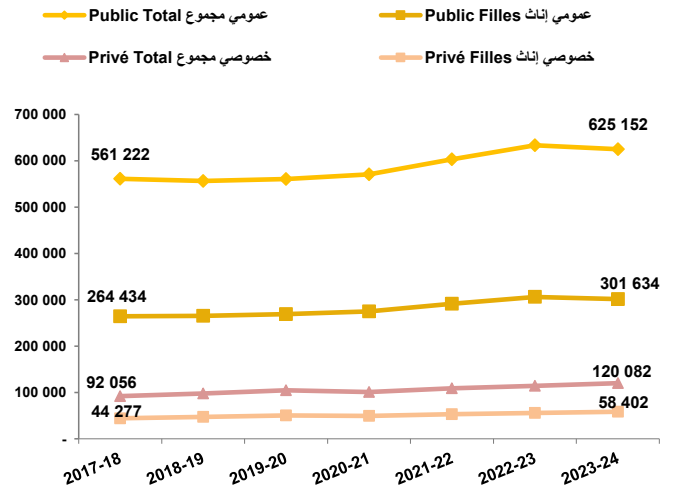
		2017-18	2018-19	2019-20	2020-21	2021-22	2022-23	2023-24	
Enseignement secondaire qualifiant public		التعليم الثانوي التأهيلي العمومي							
Total	المجموع	Total مجموع	315 734	308 225	287 953	301 773	323 580	386 361	333 157
		Filles إناث	162 031	159 544	151 007	161 128	173 206	209 641	183 446
Urbain	حضري	Total مجموع	263 694	255 915	235 632	244 116	258 328	298 386	259 083
		Filles إناث	138 134	134 632	125 171	131 743	139 527	162 703	142 669
Rural	قروي	Total مجموع	52 040	52 310	52 321	57 657	65 252	87 975	74 074
		Filles إناث	23 897	24 912	25 836	29 385	33 679	46 938	40 777

		2017-18	2018-19	2019-20	2020-21	2021-22	2022-23	2023-24	
Enseignement secondaire qualifiant privé		التعليم الثانوي التأهيلي الخصوصي							
Total	المجموع	Total مجموع	34 970	36 177	38 718	41 189	44 819	49 140	52 067
		Filles إناث	16 313	17 056	18 193	19 452	21 205	23 002	24 936

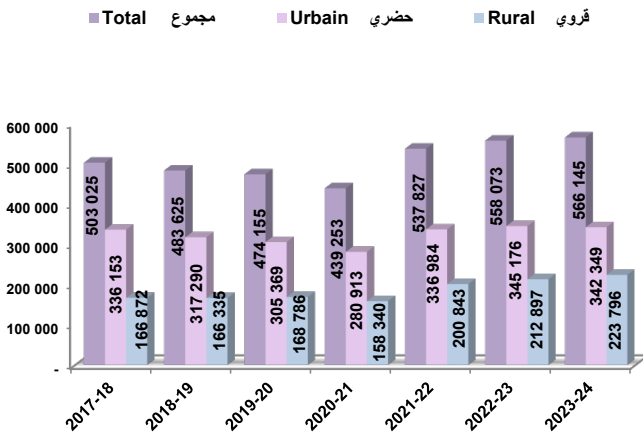
تطور أعداد تلاميذ السنة السادسة من التعليم الابتدائي العمومي حسب الوسط  
Evolution des effectifs des élèves de la 6ème primaire public par milieu



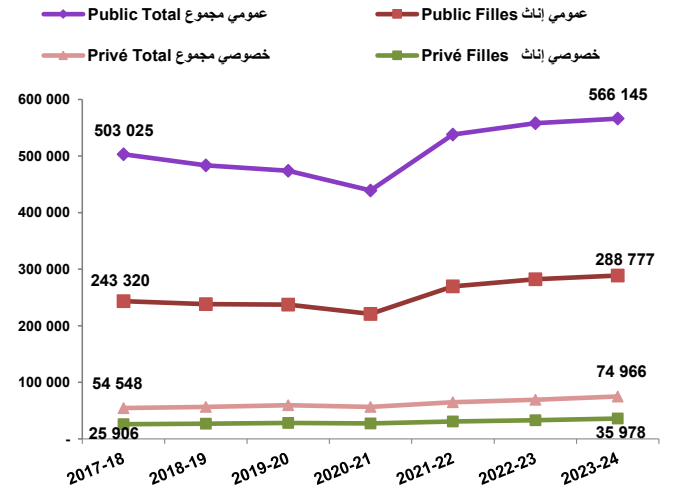
تطور أعداد تلاميذ السنة السادسة من التعليم الابتدائي حسب القطاع  
Evolution des effectifs des élèves de la 6ème primaire par secteur



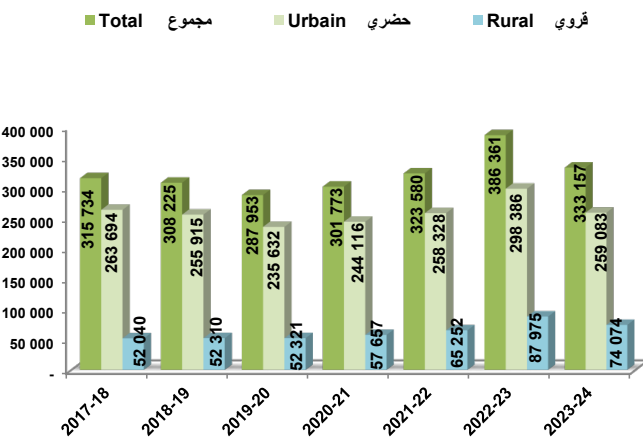
تطور أعداد تلاميذ السنة الثالثة من التعليم الإعدادي العمومي حسب الوسط  
Evolution des effectifs élèves du 3°AC public par milieu



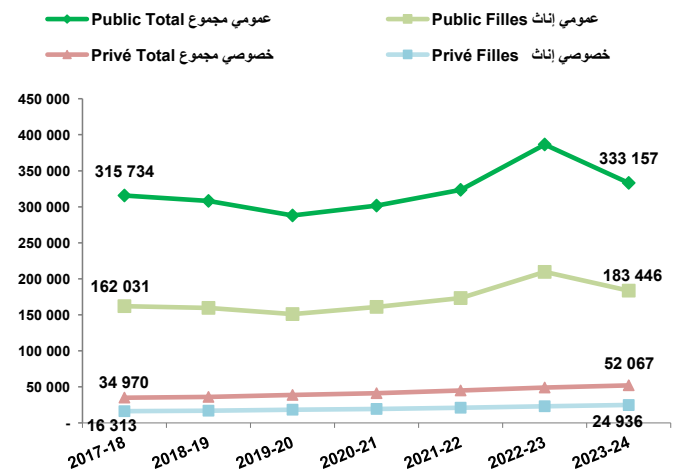
تطور أعداد تلاميذ السنة الثالثة من التعليم الإعدادي حسب القطاع  
Evolution des effectifs élèves du 3°AC selon le secteur



تطور أعداد تلاميذ السنة الثانية باكوريا عمومي حسب الوسط  
Evolution des effectifs élèves du 2°AB public par milieu



تطور أعداد تلاميذ السنة الثانية باكوريا حسب القطاع  
Evolution des effectifs élèves du 2°AB selon le secteur



7- Enseignement Post bac

7- التعليم ما بعد الثانوي

Classes préparatoires aux grandes écoles CPGE ( Public)

الأقسام التحضيرية للمدارس العليا (عمومي)

		2017-18	2018-19	2019-20	2020-21	2021-22	2022-23	2023-24
عدد الأقسام	عدد الأقسام	261	267	271	276	282	283	283
عدد الطلاب	Total مجموع	8 217	8 477	8 668	8 830	9 004	9 061	8 892
	Filles إناث	4 040	4 303	4 558	4 559	4 689	4 809	4 660
Effectif d'étudiants								

Classes préparatoires aux grandes écoles (PPP)

الأقسام التحضيرية للمدارس العليا (شراكة عمومي خصوصي)

		2017-18	2018-19	2019-20	2020-21	2021-22	2022-23	2023-24
عدد الأقسام	عدد الأقسام	9	16	22	23	25	27	34
عدد الطلاب	Total مجموع	223	358	454	470	505	552	621
	Filles إناث	-	-	-	-	-	-	-
Effectif d'étudiants								

Classes préparatoires aux grandes écoles (Privé)

الأقسام التحضيرية للمدارس العليا (خصوصي)

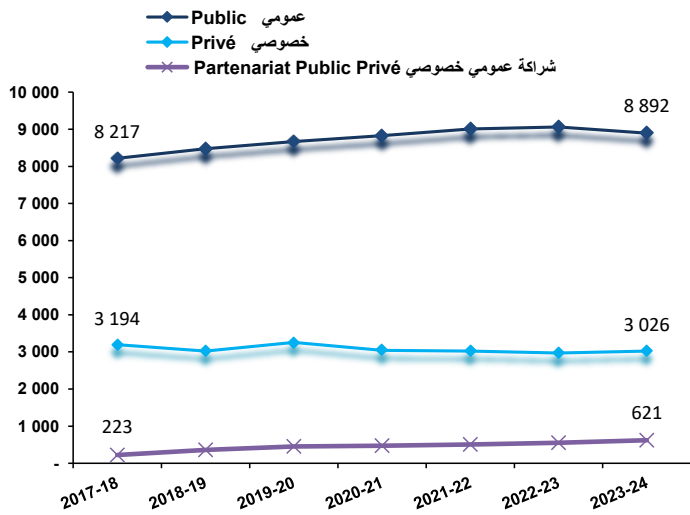
		2017-18	2018-19	2019-20	2020-21	2021-22	2022-23	2023-24
عدد الأقسام	عدد الأقسام	311	294	306	306	329	374	380
عدد الطلاب	Total مجموع	3 194	3 021	3 257	3 042	3 026	2 971	3 026
	Filles إناث	-	-	-	-	-	1 421	1 429
Effectif d'étudiants								

Brevet de technicien supérieur (Public)

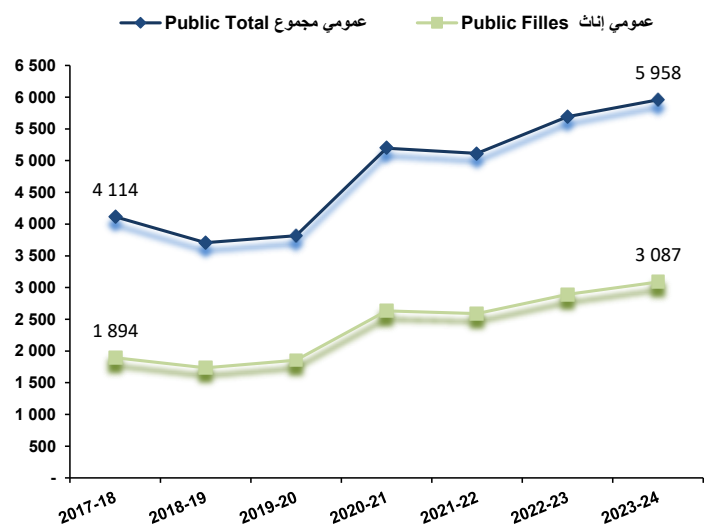
شهادة التقني العالي (عمومي)

		2017-18	2018-19	2019-20	2020-21	2021-22	2022-23	2023-24
عدد الأقسام	عدد الأقسام	191	179	165	202	208	244	262
عدد الطلاب	Total مجموع	4 114	3 707	3 816	5 196	5 114	5 695	5 958
	Filles إناث	1 894	1 735	1 855	2 631	2 591	2 893	3 087
Effectif d'étudiants								

Evolution des effectifs des étudiants CPGE  
تطور أعداد الطلبة بالأقسام التحضيرية للمدارس العليا



Evolution des effectifs des étudiants BTS  
تطور أعداد الطلبة بأقسام تحضير شهادة التقني العالي

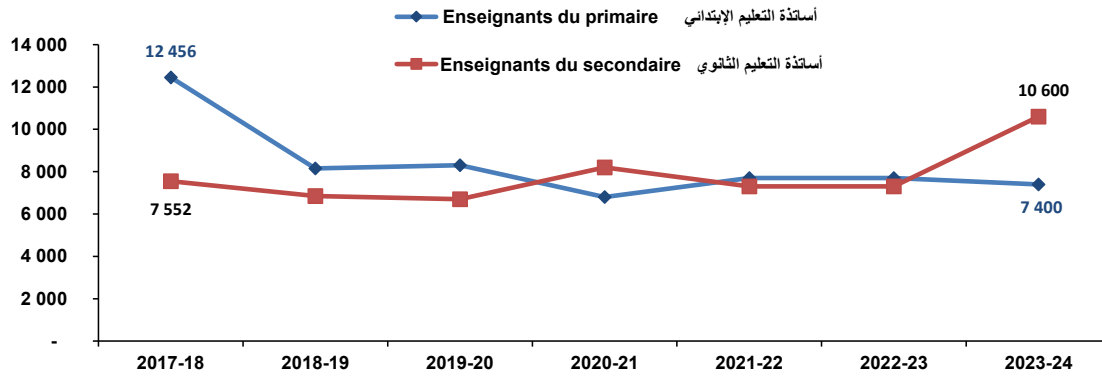


8- تطور أعداد المتدربين في مراكز التكوين (عمومي)

8- Evolution des effectifs des stagiaires des centres de formation (Public)

	2017-18	2018-19	2019-20	2020-21	2021-22	2022-23	2023-24
تكوين أساتذة التعليم الابتدائي Enseignants du primaire	12 456	8 150	8 300	6 800	7 700	7 700	7 400
تكوين أساتذة التعليم الثانوي الإعدادي Enseignants du secondaire collégial	7 552	6 850	6 700	8 200	7 300	7 300	10 600
تكوين أساتذة التعليم الثانوي التأهيلي Enseignants du secondaire qualifiant							
تكوين المفتشين التربويين Inspecteurs pédagogiques	300	410	715	573	263	272	514
تكوين أطر التوجيه والتخطيط التربوي Cadres d'orientation et de planification	237	240	131	111	376	350	350
التبريز Agrégation	436	519	554	555	555	555	530
تكوين المديرين التربويين Directeurs pédagogiques	-	494	2 181	2 385	-	1 551	-
تكوين أطر الدعم الإداري والتربوي والاجتماعي Cadres d'appui administratif pédagogique et social	-	-	-	1 956	2 000	2 000	1 999

توزيع المتدربين حسب نوع التكوين  
Répartition des stagiaires par type de formation



9- Evolution des effectifs des admis au baccalauréat par sexe

9- تطور عدد الحاصلين على البكالوريا حسب الجنس

		يونيو 2017 Juin 2017	يونيو 2018 Juin 2018	يونيو 2019 Juin 2019	يونيو 2020 Juin 2020	يونيو 2021 Juin 2021	يونيو 2022 Juin 2022	يونيو 2023 Juin 2023
Candidats	المترشحون Garçons ذكور	191 851	219 683	218 315	226 791	263 999	278 775	268 944
	بنات Filles	209 934	205 745	207 950	214 301	253 698	278 656	288 679
	مجموع Total	401 785	425 428	426 265	441 092	517 697	557 431	557 623
Présents	الحاضرون Garçons ذكور	170 250	195 429	194 327	199 013	220 621	225 353	231 247
	بنات Filles	182 053	192 504	194 123	197 967	224 274	237 774	259 592
	مجموع Total	352 303	387 933	388 450	396 980	444 895	463 127	490 839
Admis	الناجحون Garçons ذكور	103 135	123 309	131 592	139 672	157 535	150 124	149 464
	بنات Filles	116 626	136 356	148 814	153 073	177 122	177 895	188 972
	مجموع Total	219 761	259 665	280 406	292 745	334 657	328 019	338 436
% Admis	نسب النجاح Garçons ذكور	60,6%	63,1%	67,7%	70,2%	71,4%	66,6%	64,6%
	بنات Filles	64,1%	70,8%	76,7%	77,3%	79,0%	74,8%	72,8%
	مجموع Total	62,4%	66,9%	72,2%	73,7%	75,2%	70,8%	69,0%

10- تطور المستفيدين من المطاعم المدرسية والداخليات حسب الأسلاك التعليمية والجنس والوسط

10- Evolution des bénéficiaires des cantines scolaires et des internats selon le cycle d'enseignement, sexe et milieu

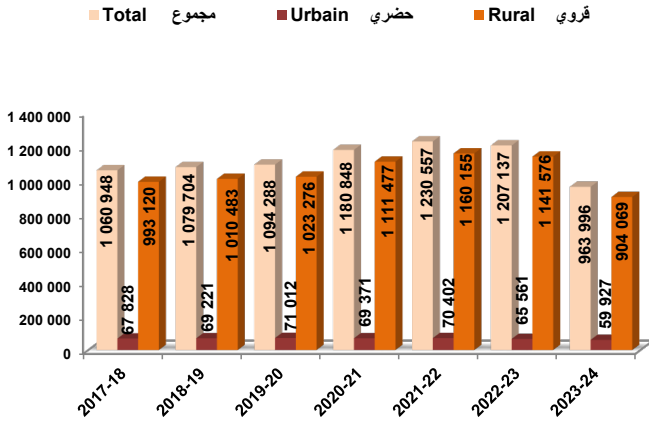
			2017-18	2018-19	2019-20	2020-21	2021-22	2022-23	2023-24
Ensemble public (Primaire+Collégial+Qualifiant)			المجموع العمومي (الابتدائي+إعدادي+تأهيلي)						
Ensemble			المجموع						
Restauration	الإطعام	Total مجموع	1 114 353	1 133 533	1 145 721	1 233 248	1 285 042	1 270 078	1 040 615
		Filles إناث	541 371	554 101	561 564	598 680	623 282	617 656	507 077
Internes	الداخليون	Total مجموع	111 321	103 157	106 572	111 022	115 253	126 116	134 999
		Filles إناث	54 598	51 904	54 172	55 837	59 115	67 308	73 664
Boursiers	المنوحوون	Total مجموع	136 764	128 707	137 401	110 988	115 224	126 018	134 952
		Filles إناث	64 922	62 605	67 573	55 812	59 104	67 241	73 643
Urbain			حضري						
Restauration	الإطعام	Total مجموع	71 062	72 125	74 782	71 978	72 829	68 987	67 385
		Filles إناث	33 902	34 901	36 491	34 646	35 357	33 321	32 886
Internes	الداخليون	Total مجموع	53 874	46 285	46 647	42 133	39 040	44 100	46 363
		Filles إناث	26 067	23 275	23 498	20 180	19 331	23 289	25 535
Boursiers	المنوحوون	Total مجموع	56 213	47 550	49 845	42 117	39 033	44 078	46 345
		Filles إناث	26 856	23 416	24 456	20 171	19 329	23 279	25 526
Rural			قروي						
Restauration	الإطعام	Total مجموع	1 043 291	1 061 408	1 070 939	1 161 270	1 212 213	1 201 091	973 230
		Filles إناث	507 469	519 200	525 073	564 034	587 925	584 335	474 191
Internes	الداخليون	Total مجموع	57 447	56 872	59 925	68 889	76 213	82 016	88 636
		Filles إناث	28 531	28 629	30 674	35 657	39 784	44 019	48 129
Boursiers	المنوحوون	Total مجموع	80 551	81 157	87 556	68 871	76 191	81 940	88 607
		Filles إناث	38 066	39 189	43 117	35 641	39 775	43 962	48 117
			2017-18	2018-19	2019-20	2020-21	2021-22	2022-23	2023-24
Enseignement primaire public			التعليم الابتدائي العمومي						
Nombre de cantines	عدد المطاعم	Total مجموع	5 684	5 720	5 680	5 580	5 529	5 298	5 241
		Urbain حضري	387	366	358	345	330	314	313
		Rural قروي	5 297	5 354	5 322	5 235	5 199	4 984	4 928
Nombre d'internats	عدد الداخليات	Total مجموع	107	101	102	117	142	150	157
		Urbain حضري	3	3	3	1	1	2	2
		Rural قروي	104	98	99	116	141	148	155
Ensemble			المجموع						
Restauration	الإطعام	Total مجموع	1 060 948	1 079 704	1 094 288	1 180 848	1 230 557	1 207 137	963 996
		Filles إناث	516 428	528 115	536 216	572 795	595 822	585 096	465 703
Internes	الداخليون	Total مجموع	6 679	7 136	8 057	10 685	12 324	13 053	13 441
		Filles إناث	2 757	3 126	3 603	4 922	5 704	5 948	6 178
Boursiers	المنوحوون	Total مجموع	8 398	9 697	12 143	10 681	12 323	13 052	13 441
		Filles إناث	3 554	4 255	5 511	4 918	5 704	5 948	6 178
Urbain			حضري						
Restauration	الإطعام	Total مجموع	67 828	69 221	71 012	69 371	70 402	65 561	59 927
		Filles إناث	32 570	33 529	34 795	33 428	34 082	31 697	28 954
Internes	الداخليون	Total مجموع	410	249	282	228	180	160	181
		Filles إناث	164	117	95	62	87	63	76
Boursiers	المنوحوون	Total مجموع	273	398	163	227	180	160	181
		Filles إناث	99	180	40	61	87	63	76
Rural			قروي						
Restauration	الإطعام	Total مجموع	993 120	1 010 483	1 023 276	1 111 477	1 160 155	1 141 576	904 069
		Filles إناث	483 858	494 586	501 421	539 367	561 740	553 399	436 749
Internes	الداخليون	Total مجموع	6 269	6 887	7 775	10 457	12 144	12 893	13 260
		Filles إناث	2 593	3 009	3 508	4 860	5 617	5 885	6 102
Boursiers	المنوحوون	Total مجموع	8 125	9 299	11 980	10 454	12 143	12 892	13 260
		Filles إناث	3 455	4 075	5 471	4 857	5 617	5 885	6 102

10- تطور المستفيدين من المطاعم المدرسية والداخليات حسب الأسلاك التعليمية والجنس والوسط

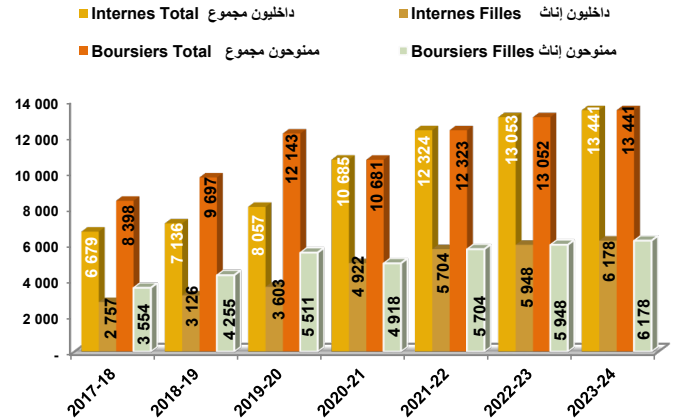
10- Evolution des bénéficiaires des cantines scolaires et des internats selon le cycle d'enseignement, sexe et milieu

		2017-18	2018-19	2019-20	2020-21	2021-22	2022-23	2023-24
Enseignement secondaire collégial public		التعليم الثانوي الإعدادي العمومي						
عدد المطاعم Nombre de cantines	Total مجموع	353	335	331	333	324	302	406
	Urbain حضري	25	20	20	19	17	16	41
	Rural قروي	328	315	311	314	307	286	365
عدد الداخليات Nombre d'internats	Total مجموع	413	409	434	456	461	463	454
	Urbain حضري	98	109	109	108	107	105	103
	Rural قروي	315	300	325	348	354	358	351
Ensemble		المجموع						
الإطعام Restauration	Total مجموع	53 405	53 829	51 433	52 400	54 485	62 941	76 619
	Filles إناث	24 943	25 986	25 348	25 885	27 460	32 560	41 374
الداخليون Internes	Total مجموع	47 517	45 702	46 899	49 018	53 258	56 373	61 203
	Filles إناث	23 588	23 260	23 623	24 766	26 902	29 086	32 149
الممنوحون Boursiers	Total مجموع	65 945	64 904	67 780	48 999	53 238	56 298	61 182
	Filles إناث	31 070	31 508	33 131	24 751	26 893	29 029	32 140
Urbain		حضري						
الإطعام Restauration	Total مجموع	3 234	2 904	3 770	2 607	2 427	3 426	7 458
	Filles إناث	1 332	1 372	1 696	1 218	1 275	1 624	3 932
الداخليون Internes	Total مجموع	13 672	11 853	11 605	10 488	11 061	12 173	12 007
	Filles إناث	6 494	5 684	5 400	4 692	4 941	5 654	5 967
الممنوحون Boursiers	Total مجموع	15 351	13 501	13 335	10 483	11 058	12 166	12 001
	Filles إناث	7 001	6 313	6 083	4 690	4 941	5 650	5 964
Rural		قروي						
الإطعام Restauration	Total مجموع	50 171	50 925	47 663	49 793	52 058	59 515	69 161
	Filles إناث	23 611	24 614	23 652	24 667	26 185	30 936	37 442
الداخليون Internes	Total مجموع	33 845	33 849	35 294	38 530	42 197	44 200	49 196
	Filles إناث	17 094	17 576	18 223	20 074	21 961	23 432	26 182
الممنوحون Boursiers	Total مجموع	50 594	51 403	54 445	38 516	42 180	44 132	49 181
	Filles إناث	24 069	25 195	27 048	20 061	21 952	23 379	26 176
		2017-18	2018-19	2019-20	2020-21	2021-22	2022-23	2023-24
Enseignement secondaire qualifiant public		التعليم الثانوي التأهيلي العمومي						
عدد الداخليات Nombre d'internats	Total مجموع	369	372	388	413	425	447	477
	Urbain حضري	233	231	237	242	242	248	251
	Rural قروي	136	141	151	171	183	199	226
Ensemble		المجموع						
الداخليون Internes	Total مجموع	57 125	50 319	51 616	51 319	49 671	56 690	60 355
	Filles إناث	28 253	25 518	26 946	26 149	26 509	32 274	35 337
الممنوحون Boursiers	Total مجموع	62 421	54 106	57 478	51 308	49 663	56 668	60 329
	Filles إناث	30 298	26 842	28 931	26 143	26 507	32 264	35 325
Urbain		حضري						
الداخليون Internes	Total مجموع	39 792	34 183	34 760	31 417	27 799	31 767	34 175
	Filles إناث	19 409	17 474	18 003	15 426	14 303	17 572	19 492
الممنوحون Boursiers	Total مجموع	40 589	33 651	36 347	31 407	27 795	31 752	34 163
	Filles إناث	19 756	16 923	18 333	15 420	14 301	17 566	19 486
Rural		قروي						
الداخليون Internes	Total مجموع	17 333	16 136	16 856	19 902	21 872	24 923	26 180
	Filles إناث	8 844	8 044	8 943	10 723	12 206	14 702	15 845
الممنوحون Boursiers	Total مجموع	21 832	20 455	21 131	19 901	21 868	24 916	26 166
	Filles إناث	10 542	9 919	10 598	10 723	12 206	14 698	15 839

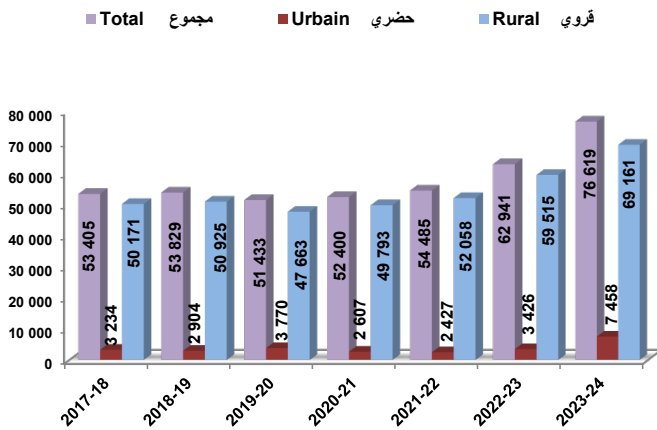
تطور أعداد المستفيدين من الإطعام بالإبتدائي العمومي حسب الوسط  
Evolution du restauration au primaire public par milieu



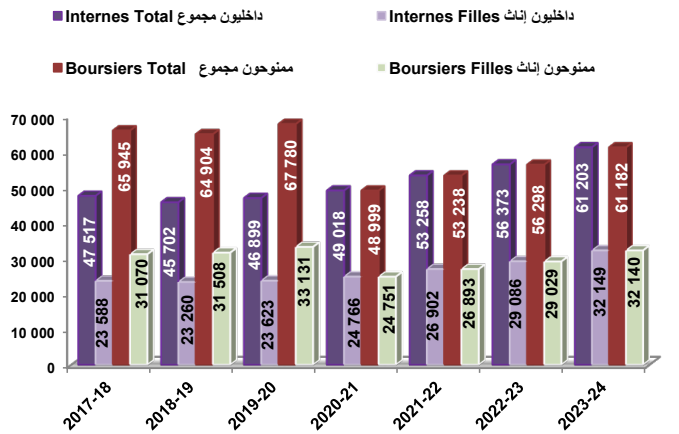
تطور أعداد الداخليين والممنوحين بالإبتدائي العمومي حسب الجنس  
Evolution des internes et boursiers au primaire public par sexe



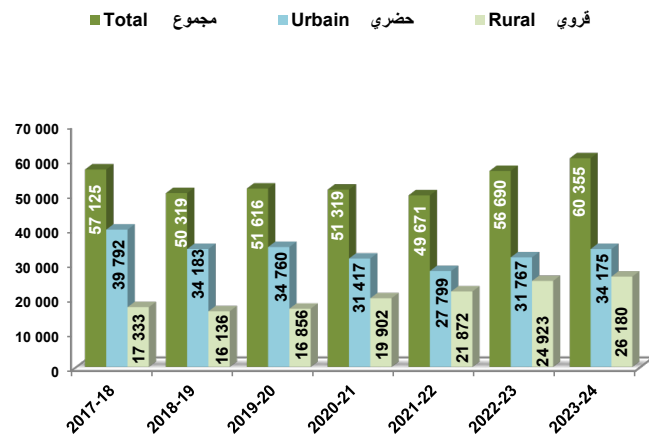
تطور أعداد المستفيدين من الإطعام بالإعدادي العمومي حسب الوسط  
Evolution du restauration au collégial public par milieu



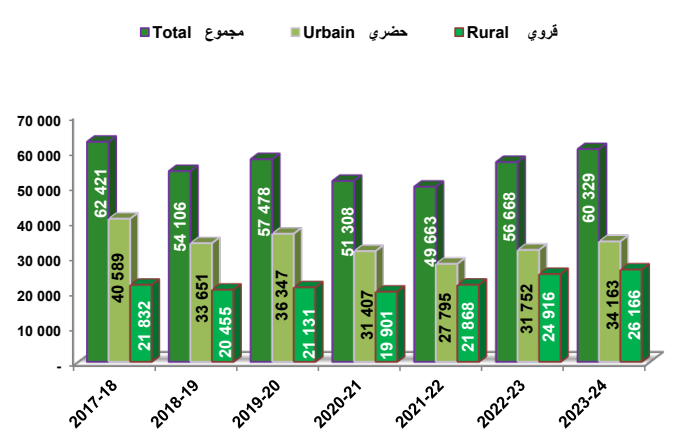
تطور أعداد الداخليين والممنوحين بالإعدادي العمومي حسب الجنس  
Evolution des internes et boursiers au collégial public par sexe



تطور أعداد الداخليين بالتأهيلي العمومي حسب الوسط  
Evolution des internes au qualifiant public par milieu



تطور أعداد الممنوحين بالتأهيلي العمومي حسب الوسط  
Evolution des boursiers au qualifiant public par milieu





11- تطور المستفيدين من دار الطالب حسب الأسلاك التعليمية والجنس والوسط

11- Evolution des bénéficiaires de Dar Ettalib selon le cycle d'enseignement, sexe et milieu

			2017-18	2018-19	2019-20	2020-21	2021-22	2022-23	2023-24
عدد دور الطالب Nombre de Dar Ettalib	Total	مجموع	660	740	738	-	920	991	992
	Urbain	حضري	157	174	183	-	262	279	277
	Rural	قروي	503	566	555	0	658	712	715

Enseignement primaire public

التعليم الإبتدائي العمومي

			2017-18	2018-19	2019-20	2020-21	2021-22	2022-23	2023-24
Ensemble	Total	مجموع	290	560	408	305	485	538	648
	Filles	إناث	47	156	78	74	209	216	260
Urbain	Total	مجموع	189	426	280	156	162	235	275
	Filles	إناث	42	75	37	16	25	34	42
Rural	Total	مجموع	101	134	128	149	323	303	373
	Filles	إناث	5	81	41	58	184	182	218

Enseignement secondaire collégial public

التعليم الثانوي الإعدادي العمومي

			2017-18	2018-19	2019-20	2020-21	2021-22	2022-23	2023-24
Ensemble	Total	مجموع	46 937	50 627	47 816	29 090	33 742	44 665	39 445
	Filles	إناث	23 200	27 416	26 548	15 708	18 915	25 717	23 285
Urbain	Total	مجموع	8 019	8 258	8 718	3 556	3 644	5 431	4 689
	Filles	إناث	3 512	4 188	5 049	2 033	2 170	3 173	2 840
Rural	Total	مجموع	38 918	42 369	39 098	25 534	30 098	39 234	34 756
	Filles	إناث	19 688	23 228	21 499	13 675	16 745	22 544	20 445

Enseignement secondaire qualifiant public

التعليم الثانوي التأهيلي العمومي

			2017-18	2018-19	2019-20	2020-21	2021-22	2022-23	2023-24
Ensemble	Total	مجموع	14 072	15 388	15 849	11 028	11 696	14 991	15 055
	Filles	إناث	7 831	9 028	8 795	6 309	7 108	9 057	9 069
Urbain	Total	مجموع	5 793	5 994	6 166	3 440	3 634	5 031	4 832
	Filles	إناث	3 251	3 606	3 543	2 054	2 333	3 088	3 180
Rural	Total	مجموع	8 279	9 394	9 683	7 588	8 062	9 960	10 223
	Filles	إناث	4 580	5 422	5 252	4 255	4 775	5 969	5 889

12- تطور المستفيدين من الأدوات المدرسية حسب الأسلاك التعليمية والجنس والوسط

12- Evolution des bénéficiaires des fournitures scolaires selon le cycle d'enseignement, sexe et milieu

			2017-18	2018-19	2019-20	2020-21	2021-22	2022-23	2023-24
Ensemble	Total	مجموع	3 318 468	3 285 291	3 613 504	3 171 482	3 572 337	3 691 638	3 686 053
	Filles	إناث	1 572 402	1 565 068	1 728 971	1 520 838	1 714 685	1 773 530	1 773 176
Urbain	Total	مجموع	1 446 668	1 416 620	1 609 357	1 308 669	1 542 895	1 621 813	1 649 900
	Filles	إناث	687 837	677 691	775 866	632 070	745 333	784 322	798 648
Rural	Total	مجموع	1 871 800	1 868 671	2 004 147	1 862 813	2 029 442	2 069 825	2 036 153
	Filles	إناث	884 565	887 377	953 105	888 768	969 352	989 208	974 528

Enseignement secondaire collégial public

التعليم الثانوي الإعدادي العمومي

			2017-18	2018-19	2019-20	2020-21	2021-22	2022-23	2023-24
Ensemble	Total	مجموع	516 661	535 802	602 564	544 733	642 200	709 690	773 425
	Filles	إناث	218 055	231 032	265 053	242 801	288 546	326 140	360 024
Urbain	Total	مجموع	11 553	9 612	13 006	2 334	2 175	3 555	2 680
	Filles	إناث	5 595	4 757	6 524	1 173	1 050	1 724	1 312
Rural	Total	مجموع	505 108	526 190	589 558	542 399	640 025	706 135	770 745
	Filles	إناث	212 460	226 275	258 529	241 628	287 496	324 416	358 712

13- تطور المستفيدين من النقل المدرسي حسب الأسلاك التعليمية والجنس والوسط

13- Evolution des bénéficiaires du transport scolaire selon le cycle d'enseignement, sexe et milieu

			2017-18	2018-19	2019-20	2020-21	2021-22	2022-23	2023-24
Ensemble	Total	مجموع	16 710	24 920	34 567	52 718	73 301	89 812	101 352
	Filles	إناث	7 859	12 113	16 847	25 560	35 536	43 743	49 245
Urbain	Total	مجموع	3 598	7 545	8 902	9 971	15 093	17 875	19 353
	Filles	إناث	1 796	3 867	4 586	4 998	7 435	8 854	9 589
Rural	Total	مجموع	13 112	17 375	25 665	42 747	58 208	71 937	81 999
	Filles	إناث	6 063	8 246	12 261	20 562	28 101	34 889	39 656

Enseignement secondaire collégial public

التعليم الثانوي الإعدادي العمومي

			2017-18	2018-19	2019-20	2020-21	2021-22	2022-23	2023-24
Ensemble	Total	مجموع	112 986	157 096	184 066	215 804	290 462	340 413	367 649
	Filles	إناث	51 007	73 750	87 403	101 361	135 266	162 762	179 903
Urbain	Total	مجموع	13 147	24 547	27 965	29 433	39 084	48 594	49 976
	Filles	إناث	6 197	12 088	14 061	14 163	19 158	24 468	25 498
Rural	Total	مجموع	99 839	132 549	156 101	186 371	251 378	291 819	317 673
	Filles	إناث	44 810	61 662	73 342	87 198	116 108	138 294	154 405

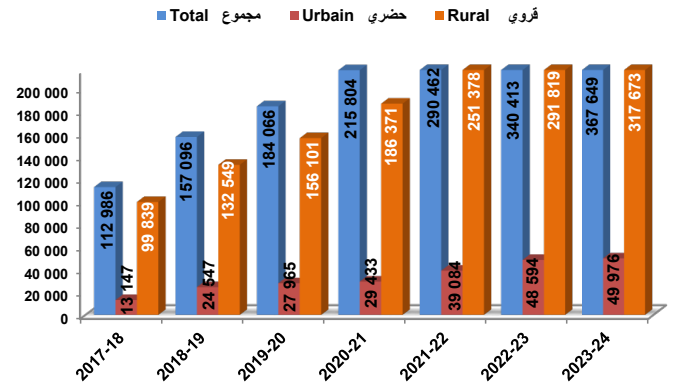
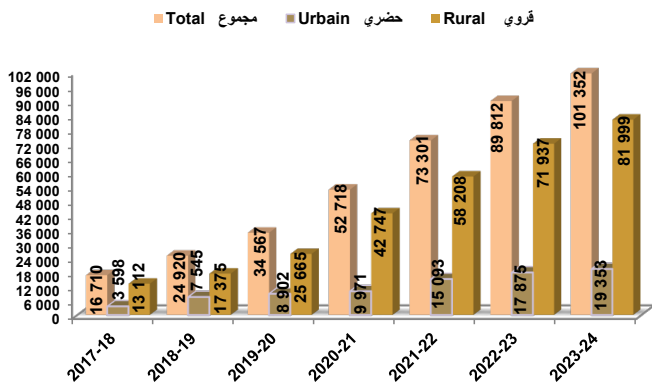
13- تطور المستفيدين من النقل المدرسي حسب الأسلاك التعليمية والجنس والوسط

13- Evolution des bénéficiaires du transport scolaire selon le cycle d'enseignement, sexe et milieu

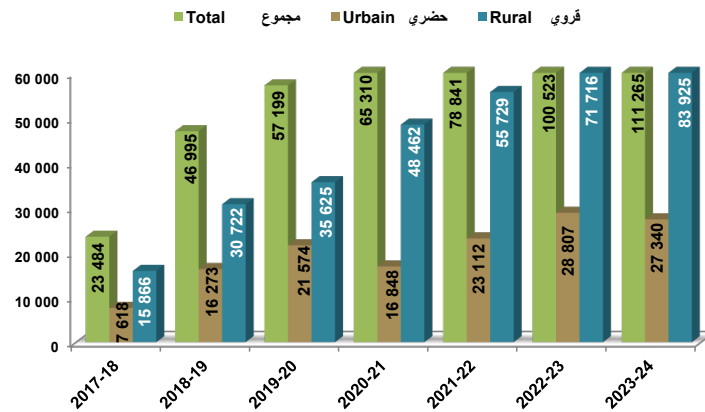
		2017-18	2018-19	2019-20	2020-21	2021-22	2022-23	2023-24
Enseignement secondaire qualifiant public		التعليم الثانوي التأهيلي العمومي						
Ensemble	Total مجموع	23 484	46 995	57 199	65 310	78 841	100 523	111 265
	Filles إناث	11 489	22 482	29 229	35 285	44 322	57 636	65 081
Urbain حضري	Total مجموع	7 618	16 273	21 574	16 848	23 112	28 807	27 340
	Filles إناث	3 737	8 708	11 112	9 347	13 094	16 682	16 798
Rural قروي	Total مجموع	15 866	30 722	35 625	48 462	55 729	71 716	83 925
	Filles إناث	7 752	13 774	18 117	25 938	31 228	40 954	48 283

تطور المستفيدين من النقل المدرسي بالابتدائي حسب الوسط  
Evolution du transport scolaire au primaire par milieu

تطور المستفيدين من النقل المدرسي بالإعدادي حسب الوسط  
Evolution du transport scolaire au collégial par milieu



تطور المستفيدين من النقل المدرسي بالتأهيلي حسب الوسط  
Evolution du transport scolaire au primaire par milieu



14- تطور أعداد المستفيدين من برنامج تيسير حسب الأسر والتلاميذ

14- Evolution des effectifs des bénéficiaires du programme TAYSSIR selon les ménages et les élèves

		2017-18(*)	2018-19(*)	2019-20(*)	2020-21(*)	2021-22(*)	2022-23(*)
Nombre de ménages	عدد الأسر	446 321	1 266 855	1 511 875	1 546 651	1 614 367	1 571 302
Nombre d'élèves	عدد التلاميذ	689 617	1 848 234	2 153 790	2 236 358	2 337 153	2 112 427

(\*) Bénéficiaires du Programme TAYSSIR selon la direction de l'appui social

(\*) المستفيدون من برنامج تيسير حسب مديرية الدعم الاجتماعي

15- تطور هيئة التدريس حسب الأسلاك التعليمية والجنس والوسط

15- Evolution du personnel enseignant selon le cycle d'enseignement, sexe et milieu

		2017-18	2018-19	2019-20	2020-21	2021-22	2022-23	2023-24
Ensemble public (Primaire+Collégial+Qualifiant)		المجموع العمومي (ابتدائي+إعدادي+تأهيلي)						
Ensemble	Total مجموع	240 542	246 784	252 135	256 493	261 913	269 015	278 627
	Femmes إناث	107 267	113 322	118 277	122 956	127 532	133 749	141 586
Urbain	Total مجموع حضري	127 206	129 501	130 182	133 714	137 336	139 033	140 381
	Femmes إناث	61 854	63 829	64 627	67 222	69 933	71 700	73 473
Rural	Total مجموع قروي	113 336	117 283	121 953	122 779	124 577	129 982	138 246
	Femmes إناث	45 413	49 493	53 650	55 734	57 599	62 049	68 113

		2017-18	2018-19	2019-20	2020-21	2021-22	2022-23	2023-24
Ensemble privé (Primaire+Collégial+Qualifiant)		المجموع خصوصي (ابتدائي+إعدادي+تأهيلي)						
Ensemble	Total مجموع	60 549	71 194	54 557	54 652	60 887	66 109	78 445
	Femmes إناث	37 065	43 108	33 148	35 288	38 616	41 752	49 720

		2017-18	2018-19	2019-20	2020-21	2021-22	2022-23	2023-24
Enseignement préscolaire		التعليم الأولي						
Ensemble	Total مجموع	36 903	38 058	35 183	35 901	31 832	43 693	50 509
	Femmes إناث	27 715	29 285	28 539	31 060	29 881	40 123	46 037
Urbain	Total مجموع حضري	24 144	23 761	22 122	23 996	23 006	27 891	30 580
	Femmes إناث	22 704	22 295	21 238	22 675	22 272	26 704	29 181
Rural	Total مجموع قروي	12 759	14 297	13 061	11 905	8 826	15 802	19 929
	Femmes إناث	5 011	6 990	7 301	8 385	7 609	13 419	16 856

		2017-18	2018-19	2019-20	2020-21	2021-22	2022-23	2023-24
Enseignement primaire public		التعليم الإبتدائي العمومي						
Ensemble	Total مجموع	129 398	134 951	138 057	140 126	141 529	144 088	146 888
	Femmes إناث	64 704	69 766	73 416	76 545	78 742	82 149	85 514
Urbain	Total مجموع حضري	48 113	50 529	50 771	53 161	54 641	54 579	54 212
	Femmes إناث	29 839	31 174	31 446	33 109	34 456	34 941	35 116
Rural	Total مجموع قروي	81 285	84 422	87 286	86 965	86 888	89 509	92 676
	Femmes إناث	34 865	38 592	41 970	43 436	44 286	47 208	50 398

		2017-18	2018-19	2019-20	2020-21	2021-22	2022-23	2023-24
Enseignement primaire privé		التعليم الإبتدائي الخصوصي						
Ensemble	Total مجموع	31 890	36 861	28 671	31 443	33 763	36 627	42 967
	Femmes إناث	27 502	31 939	24 522	27 244	29 091	31 474	37 390

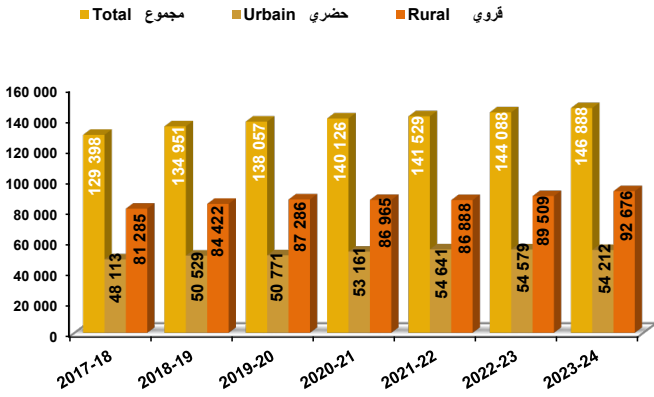
		2017-18	2018-19	2019-20	2020-21	2021-22	2022-23	2023-24
Enseignement secondaire collégial public		التعليم الثانوي الإعدادي العمومي						
Ensemble	Total مجموع	57 961	58 890	60 374	60 917	62 895	65 198	69 943
	Femmes إناث	24 086	24 877	25 548	26 130	27 331	28 814	31 784
Urbain	Total مجموع حضري	37 196	37 369	37 637	38 058	39 037	39 834	41 353
	Femmes إناث	16 900	17 363	17 539	17 962	18 656	19 234	20 341
Rural	Total مجموع قروي	20 765	21 521	22 737	22 859	23 858	25 364	28 590
	Femmes إناث	7 186	7 514	8 009	8 168	8 675	9 580	11 443

		2017-18	2018-19	2019-20	2020-21	2021-22	2022-23	2023-24
Enseignement secondaire collégial privé		التعليم الثانوي الإعدادي الخصوصي						
Ensemble	Total مجموع	16 056	19 307	14 538	13 467	15 680	17 363	20 777
	Femmes إناث	6 265	7 414	5 737	5 541	6 527	7 083	8 510

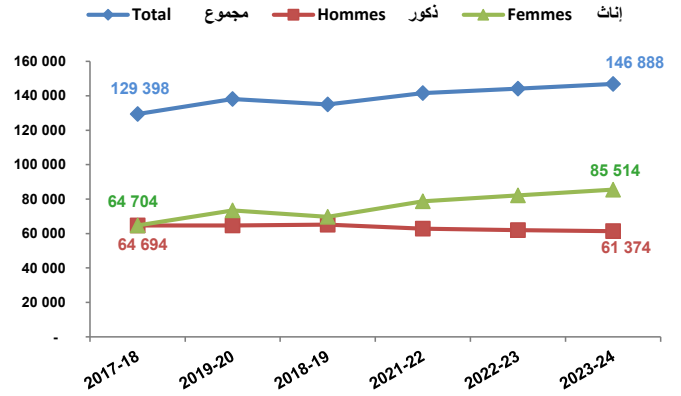
		2017-18	2018-19	2019-20	2020-21	2021-22	2022-23	2023-24
Enseignement secondaire qualifiant public		التعليم الثانوي التأهيلي العمومي						
Ensemble	Total مجموع	53 183	52 943	53 704	55 450	57 489	59 729	61 796
	Femmes إناث	18 477	18 679	19 313	20 281	21 459	22 786	24 288
Urbain	Total مجموع حضري	41 897	41 603	41 774	42 495	43 658	44 620	44 816
	Femmes إناث	15 115	15 292	15 642	16 151	16 821	17 525	18 016
Rural	Total مجموع قروي	11 286	11 340	11 930	12 955	13 831	15 109	16 980
	Femmes إناث	3 362	3 387	3 671	4 130	4 638	5 261	6 272

		2017-18	2018-19	2019-20	2020-21	2021-22	2022-23	2023-24
Enseignement secondaire qualifiant privé		التعليم الثانوي التأهيلي الخصوصي						
Ensemble	Total مجموع	12 603	15 026	11 348	9 742	11 444	12 119	14 701
	Femmes إناث	3 298	3 755	2 889	2 503	2 998	3 195	3 820

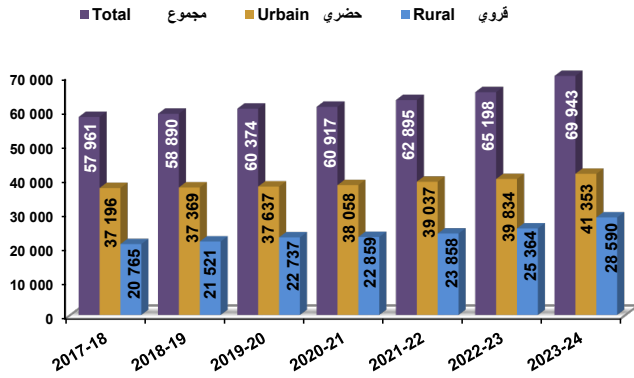
تطور هيئة التدريس بالابتدائي العمومي حسب الوسط  
Evolution du personnel enseignant au primaire public par milieu



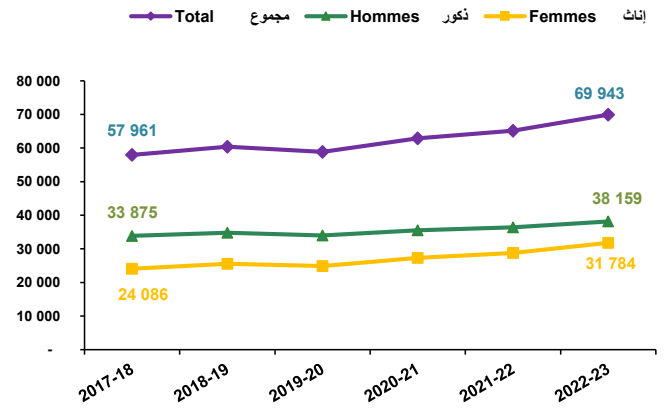
تطور هيئة التدريس بالابتدائي العمومي حسب الجنس  
Evolution des enseignants au primaire public par sexe



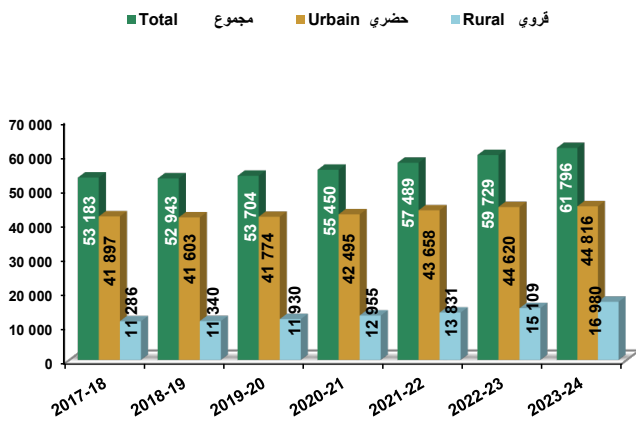
تطور هيئة التدريس بالإعدادي العمومي حسب الوسط  
Evolution du personnel enseignant au collégial public par milieu



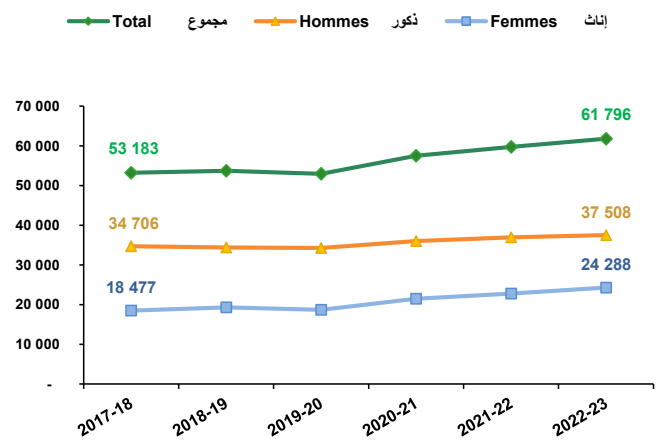
تطور هيئة التدريس بالإعدادي العمومي حسب الجنس  
Evolution des enseignants au collégial public par sexe



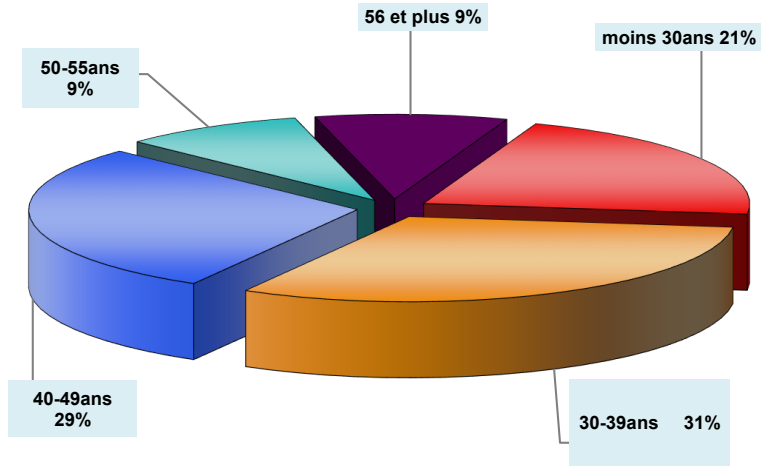
تطور هيئة التدريس بالتأهيلي العمومي حسب الوسط  
Evolution du personnel enseignant au qualifiant public par milieu



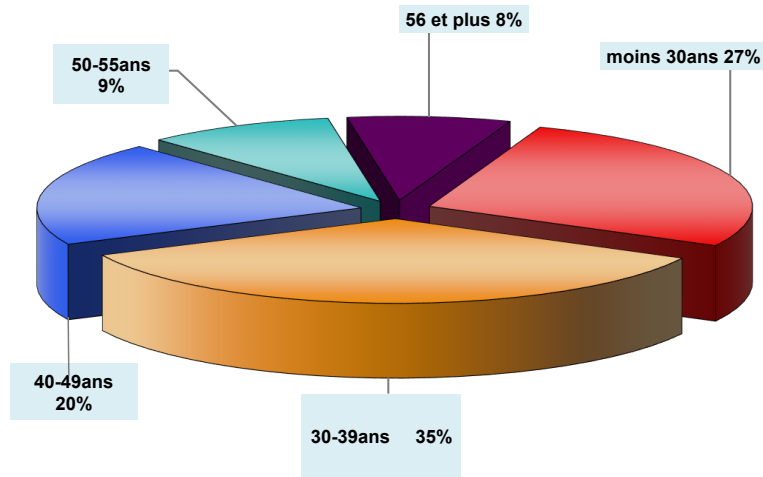
تطور هيئة التدريس بالتأهيلي العمومي حسب الجنس  
Evolution des enseignants au qualifiant public par sexe



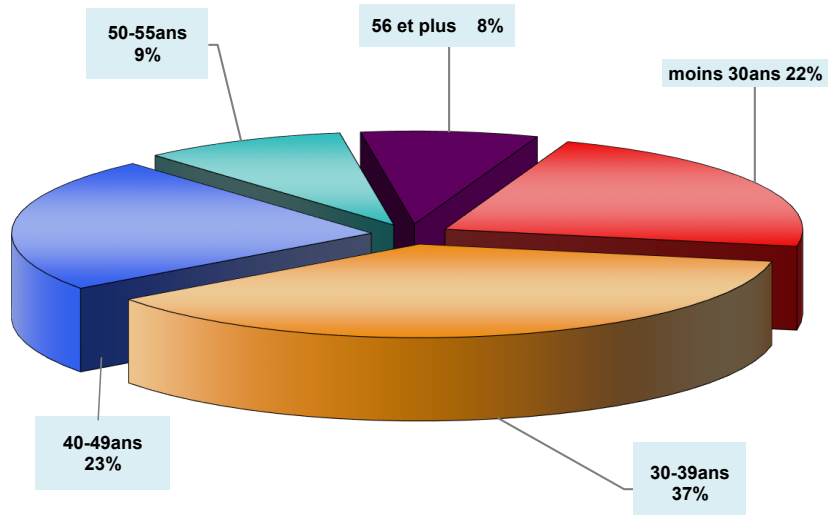
توزيع هيئة التدريس بالابتدائي العمومي حسب الفئة العمرية  
Répartition du personnel enseignant au primaire par tranches d'âge



توزيع هيئة التدريس بالإعدادي العمومي حسب الفئة العمرية  
Répartition du personnel enseignant au secondaire collégial par tranches d'âge



توزيع هيئة التدريس بالتأهيلي العمومي حسب الفئة العمرية  
Répartition du personnel enseignant au secondaire qualifiant par tranches d'âge



16- Evolution du personnel administratif selon le cycle d'enseignement, sexe et milieu

		2017-18	2018-19	2019-20	2020-21	2021-22	2022-23	2023-24
Ensemble public (Primaire+Collégial+Qualifiant)		المجموع العمومي (ابتدائي+إعدادي+تأهيلي)						
Ensemble	Total مجموع	25 102	23 855	23 374	23 638	23 678	26 869	28 957
	Femmes إناث	4 987	4 643	4 456	4 371	4 782	5 922	7 100
Urbain حضري	Total مجموع	16 581	15 353	14 882	14 675	14 737	16 088	16 991
	Femmes إناث	4 368	3 984	3 761	3 634	3 786	4 422	4 964
Rural قروي	Total مجموع	8 521	8 502	8 492	8 963	8 941	10 781	11 966
	Femmes إناث	619	659	695	737	996	1 500	2 136

		2017-18	2018-19	2019-20	2020-21	2021-22	2022-23	2023-24
Ensemble privé (Primaire+Collégial+Qualifiant)		المجموع خصوصي (ابتدائي+إعدادي+تأهيلي)						
Ensemble	Total مجموع	18 749	22 261	17 529	19 962	22 449	24 370	29 135
	Femmes إناث	11 959	14 129	11 252	12 912	14 585	16 022	19 332

		2017-18	2018-19	2019-20	2020-21	2021-22	2022-23	2023-24
Enseignement primaire public		التعليم الإبتدائي العمومي						
Ensemble	Total مجموع	8 058	8 200	8 296	8 418	7 980	8 923	9 351
	Femmes إناث	837	868	898	900	932	1 133	1 353
Urbain حضري	Total مجموع	3 576	3 546	3 610	3 638	3 645	3 878	4 082
	Femmes إناث	607	611	616	600	616	719	825
Rural قروي	Total مجموع	4 482	4 654	4 686	4 780	4 335	5 045	5 269
	Femmes إناث	230	257	282	300	316	414	528

		2017-18	2018-19	2019-20	2020-21	2021-22	2022-23	2023-24
Enseignement primaire privé		التعليم الإبتدائي الخصوصي						
Ensemble	Total مجموع	8 936	10 458	8 008	9 057	10 040	10 657	12 567
	Femmes إناث	6 016	7 009	5 455	6 152	6 833	7 315	8 672

		2017-18	2018-19	2019-20	2020-21	2021-22	2022-23	2023-24
Enseignement secondaire collégial public		التعليم الثانوي الإعدادي العمومي						
Ensemble	Total مجموع	8 977	8 369	8 018	8 069	8 266	9 182	9 908
	Femmes إناث	2 215	2 028	1 890	1 825	2 006	2 424	2 890
Urbain حضري	Total مجموع	6 300	5 783	5 489	5 356	5 349	5 681	5 933
	Femmes إناث	1 954	1 759	1 619	1 549	1 583	1 785	1 966
Rural قروي	Total مجموع	2 677	2 586	2 529	2 713	2 917	3 501	3 975
	Femmes إناث	261	269	271	276	423	639	924

		2017-18	2018-19	2019-20	2020-21	2021-22	2022-23	2023-24
Enseignement secondaire collégial privé		التعليم الثانوي الإعدادي الخصوصي						
Ensemble	Total مجموع	5 905	7 002	5 606	6 326	7 227	7 847	9 478
	Femmes إناث	3 623	4 282	3 452	3 969	4 547	5 033	6 160

		2017-18	2018-19	2019-20	2020-21	2021-22	2022-23	2023-24
Enseignement secondaire qualifiant public		التعليم الثانوي التأهيلي العمومي						
Ensemble	Total مجموع	8 067	7 286	7 060	7 151	7 432	8 764	9 698
	Femmes إناث	1 935	1 747	1 668	1 646	1 844	2 365	2 857
Urbain حضري	Total مجموع	6 705	6 024	5 783	5 681	5 743	6 529	6 976
	Femmes إناث	1 807	1 614	1 526	1 485	1 587	1 918	2 173
Rural قروي	Total مجموع	1 362	1 262	1 277	1 470	1 689	2 235	2 722
	Femmes إناث	128	133	142	161	257	447	684

		2017-18	2018-19	2019-20	2020-21	2021-22	2022-23	2023-24
Enseignement secondaire qualifiant privé		التعليم الثانوي التأهيلي الخصوصي						
Ensemble	Total مجموع	3 908	4 801	3 915	4 579	5 182	5 866	7 090
	Femmes إناث	2 320	2 838	2 345	2 791	3 205	3 674	4 500

17- تطور هيئة الخدمات حسب الأسلاك التعليمية والجنس والوسط

17- Evolution du personnel de service selon le cycle d'enseignement, sexe et milieu

		2017-18	2018-19	2019-20	2020-21	2021-22	2022-23	2023-24
Ensemble public (Primaire+Collégial+Qualifiant)		المجموع العمومي (ابتدائي+إعدادي+تأهيلي)						
Ensemble	Total مجموع	7 059	6 516	6 048	5 719	5 324	5 096	4 675
	Femmes إناث	1 584	1 463	1 298	1 213	1 113	1 050	934
Urbain حضري	Total مجموع	4 734	4 364	4 030	3 817	3 542	3 404	3 111
	Femmes إناث	1 341	1 241	1 102	1 033	940	892	788
Rural قروي	Total مجموع	2 325	2 152	2 018	1 902	1 782	1 692	1 564
	Femmes إناث	243	222	196	180	173	158	146

		2017-18	2018-19	2019-20	2020-21	2021-22	2022-23	2023-24
Ensemble privé (Primaire+Collégial+Qualifiant)		المجموع خصوصي (ابتدائي+إعدادي+تأهيلي)						
Ensemble	Total مجموع	36 332	42 467	32 447	36 589	40 319	45 011	52 592
	Femmes إناث	19 012	22 335	17 415	19 755	21 646	24 567	28 888

		2017-18	2018-19	2019-20	2020-21	2021-22	2022-23	2023-24
Enseignement primaire public		التعليم الإبتدائي العمومي						
Ensemble	Total مجموع	3 604	3 326	3 100	2 931	2 755	2 617	2 410
	Femmes إناث	705	642	584	550	516	485	439
Urbain حضري	Total مجموع	2 062	1 908	1 781	1 694	1 597	1 519	1 405
	Femmes إناث	581	530	486	464	434	408	370
Rural قروي	Total مجموع	1 542	1 418	1 319	1 237	1 158	1 098	1 005
	Femmes إناث	124	112	98	86	82	77	69

		2017-18	2018-19	2019-20	2020-21	2021-22	2022-23	2023-24
Enseignement primaire privé		التعليم الإبتدائي الخصوصي						
Ensemble	Total مجموع	18 538	21 394	15 862	17 568	19 075	20 719	24 049
	Femmes إناث	9 930	11 504	8 741	9 727	10 504	11 569	13 472

		2017-18	2018-19	2019-20	2020-21	2021-22	2022-23	2023-24
Enseignement secondaire collégial public		التعليم الثانوي الإعدادي العمومي						
Ensemble	Total مجموع	1 677	1 564	1 452	1 379	1 274	1 221	1 133
	Femmes إناث	409	385	335	314	285	278	246
Urbain حضري	Total مجموع	1 203	1 119	1 018	972	895	860	796
	Femmes إناث	343	322	277	259	232	229	200
Rural قروي	Total مجموع	474	445	434	407	379	361	337
	Femmes إناث	66	63	58	55	53	49	46

		2017-18	2018-19	2019-20	2020-21	2021-22	2022-23	2023-24
Enseignement secondaire collégial privé		التعليم الثانوي الإعدادي الخصوصي						
Ensemble	Total مجموع	11 132	13 015	10 127	11 427	12 730	14 306	16 835
	Femmes إناث	5 710	6 713	5 344	6 076	6 719	7 716	9 152

		2017-18	2018-19	2019-20	2020-21	2021-22	2022-23	2023-24
Enseignement secondaire qualifiant public		التعليم الثانوي التأهيلي العمومي						
Ensemble	Total مجموع	1 778	1 626	1 496	1 409	1 295	1 258	1 132
	Femmes إناث	470	436	379	349	312	287	249
Urbain حضري	Total مجموع	1 469	1 337	1 231	1 151	1 050	1 025	910
	Femmes إناث	417	389	339	310	274	255	218
Rural قروي	Total مجموع	309	289	265	258	245	233	222
	Femmes إناث	53	47	40	39	38	32	31

		2017-18	2018-19	2019-20	2020-21	2021-22	2022-23	2023-24
Enseignement secondaire qualifiant privé		التعليم الثانوي التأهيلي الخصوصي						
Ensemble	Total مجموع	6 662	8 058	6 458	7 594	8 514	9 986	11 708
	Femmes إناث	3 372	4 118	3 330	3 952	4 423	5 282	6 264

18- تطور معطيات موظفو المصالح المركزية والجهوية والإقليمية

18- Evolution des données du personnel des services centraux et des services régionaux  
et provinciaux

		2017-18	2018-19	2019-20	2020-21	2021-22	2022-23	2023-24
Services centraux	المصالح المركزية Total مجموع	1 320	1 269	1 142	1 072	1 138	1 129	1 227
	Femmes إناث	507	495	468	463	479	480	518
Services régionaux	المصالح الجهوية Total مجموع	1 523	1 455	1 311	1 278	1 428	1 405	1 395
	Femmes إناث	507	478	436	416	431	438	433
Services provinciaux	المصالح الإقليمية Total مجموع	6 861	6 625	5 907	6 987	8 450	9 345	9 010
	Femmes إناث	1 842	1 808	1 636	2 003	1 974	2 142	2 098
Total	المجموع Total مجموع	9 704	9 349	8 360	9 337	11 016	11 879	11 632
	Femmes إناث	2 856	2 781	2 540	2 882	2 884	3 060	3 049

19- Evolution des données de l'éducation non formelle

19- تطور معطيات التربية غير النظامية

		2017-18	2018-19	2019-20	2020-21	2021-22	2022-23	2023-24
Programme école 2ème chance	برنامج مدرسة الفرصة الثانية Total مجموع	31 447	28 486	31 525	32 147	33 396	31 222	23 829
	Filles إناث	14 860	11 710	13 725	13 514	12 995	11 213	8 105
Programme d'éveil éducatif	برنامج اليقظة التربوية Total مجموع	28 274	31 293	35 694	30 914	39 531	101 920	71 662
	Filles إناث	10 486	12 386	13 718	12 124	14 278	40 561	27 150
Programme d'accompagnement éducatif	برنامج المواكبة التربوية Total مجموع	5 379	6 174	5 363	877	52 581	11 560	16 815
	Filles إناث	2 802	3 711	2 912	528	27 657	5 267	11 745
Total	المجموع Total مجموع	65 100	65 953	72 582	63 938	125 508	144 702	112 306
	Filles إناث	28 148	27 807	30 355	26 166	54 930	57 041	47 000



---

# التعليم الأولي

## Enseignement préscolaire



1- Evolution du nombre des établissements selon le type d'enseignement et le milieu	1- تطور عدد المؤسسات حسب نوع التعليم و الوسط	29
2- Evolution du nombre de salles selon le type d'enseignement et le milieu	2- تطور عدد الحجرات حسب نوع التعليم والوسط	29
3- Evolution du nombre de classes selon le type d'enseignement et le milieu	3- تطور عدد الأقسام حسب نوع التعليم والوسط	29
4- Evolution des effectifs des élèves selon le type d'enseignement, le sexe et le milieu	4- تطور عدد التلاميذ حسب نوع التعليم والجنس والوسط	30
5- Evolution du nombre des éducateurs selon le type d'enseignement, le sexe et le milieu	5- تطور عدد المربين حسب نوع التعليم والجنس والوسط	30

1- تطور عدد المؤسسات حسب نوع التعليم و الوسط

1- Evolution du nombre des établissements selon le type d'enseignement et milieu

		2017-18	2018-19	2019-20	2020-21	2021-22	2022-23	2023-24
الأولي العمومي (*)	Total مجموع	3 030	6 185	6 918	12 360	16 481	19 043	21 494
	Rural قروي	2 029	4 438	4 901	8 315	11 916	14 458	16 886
الأولي الخصوصي	Total مجموع	3 312	3 654	4 632	4 298	4 282	4 347	4 398
	Rural قروي	138	159	616	229	233	238	247
الأولي غير المهيكل	Total مجموع	16 947	18 882	18 121	11 751	6 405	5 428	5 056
	Rural قروي	9 754	10 884	10 275	5 577	1 676	1 197	999
مجموع الأولي	Total مجموع	23 289	28 721	29 671	28 409	27 168	28 818	30 948
	Rural قروي	11 921	15 481	15 792	14 121	13 825	15 893	18 132

(\*) Il s'agit du préscolaire Public géré par les partenaires

(\*) يتعلق الأمر بالتعليم الأولي العمومي المدبر من طرف شركاء القطاع

2- تطور عدد الحجرات حسب نوع التعليم والوسط

2- Evolution du nombre de salles selon le type d'enseignement et le milieu

		2017-18	2018-19	2019-20	2020-21	2021-22	2022-23	2023-24
الأولي العمومي (*)	Total مجموع	2 190	2 733	3 300	9 048	12 748	17 928	21 575
	Rural قروي	1 227	1 554	1 868	3 886	6 502	11 082	13 908
الأولي الخصوصي	Total مجموع	8 100	6 774	5 618	3 819	4 872	10 262	11 938
	Rural قروي	257	266	281	124	175	494	546
الأولي غير المهيكل	Total مجموع	22 453	24 825	23 784	19 676	11 408	7 616	7 083
	Rural قروي	9 562	11 041	9 744	6 875	2 127	1 422	1 296
مجموع الأولي	Total مجموع	32 743	34 332	32 702	32 543	29 028	35 806	40 596
	Rural قروي	11 046	12 861	11 893	10 885	8 804	12 998	15 750

(\*) Il s'agit du préscolaire Public géré par les partenaires

(\*) يتعلق الأمر بالتعليم الأولي العمومي المدبر من طرف شركاء القطاع

3- تطور عدد الأقسام حسب نوع التعليم والوسط

3- Evolution du nombre de classes selon le type d'enseignement et le milieu

		2017-18	2018-19	2019-20	2020-21	2021-22	2022-23	2023-24
الأولي العمومي (*)	Total مجموع	4 196	6 752	8 380	19 617	25 640	30 014	33 354
	Rural قروي	2 689	4 309	5 012	11 144	15 557	19 255	21 824
الأولي الخصوصي	Total مجموع	8 583	9 798	12 489	11 221	12 892	13 072	13 098
	Rural قروي	242	338	986	510	579	616	640
الأولي غير المهيكل	Total مجموع	24 519	26 591	25 908	20 271	11 094	9 362	8 329
	Rural قروي	11 783	12 187	11 431	7 464	2 441	1 756	1 354
مجموع الأولي	Total مجموع	37 298	43 141	46 777	51 109	49 626	52 447	54 781
	Rural قروي	14 714	16 834	17 428	19 117	18 577	21 626	23 818

(\*) Il s'agit du préscolaire Public géré par les partenaires

(\*) يتعلق الأمر بالتعليم الأولي العمومي المدبر من طرف شركاء القطاع

4- تطور عدد التلاميذ حسب نوع التعليم والجنس والوسط

4- Evolution des effectifs des élèves selon le type d'enseignement, le sexe et le milieu

				2017-18	2018-19	2019-20	2020-21	2021-22	2022-23	2023-24
Précolaire Public (*)	مجموع	Total	مجموع	89 678	124 975	209 111	380 785	514 856	571 301	611 752
		Fem.	إناث	43 391	60 870	101 899	186 913	254 466	282 960	303 248
	قروي	Total	مجموع	52 437	72 002	126 579	210 806	301 062	342 489	370 776
		Fem.	إناث	25 307	34 807	61 597	103 157	148 564	169 723	183 663
Précolaire Privé	مجموع	Total	مجموع	170 849	184 082	238 533	181 639	230 251	222 795	214 669
		Fem.	إناث	81 470	88 409	115 326	88 007	112 397	109 559	105 980
	قروي	Total	مجموع	4 836	6 203	19 054	7 392	10 133	10 126	10 502
		Fem.	إناث	2 161	2 869	9 102	3 505	4 877	4 889	5 084
Précolaire Non Structuré	مجموع	Total	مجموع	438 738	490 880	446 014	312 889	170 384	137 297	125 175
		Fem.	إناث	188 632	217 695	199 444	150 228	84 594	68 386	62 696
	قروي	Total	مجموع	159 902	194 162	161 909	100 281	37 279	26 891	23 146
		Fem.	إناث	53 309	72 968	61 840	45 483	18 404	13 368	11 696
Total Préscolaire	مجموع	Total	مجموع	699 265	799 937	893 658	875 313	915 491	931 393	951 596
		Fem.	إناث	313 493	366 974	416 669	425 148	451 457	460 905	471 924
	قروي	Total	مجموع	217 175	272 367	307 542	318 479	348 474	379 506	404 424
		Fem.	إناث	80 777	110 644	132 539	152 145	171 845	187 980	200 443

(\*) Il s'agit du préscolaire Public géré par les partenaires

(\*) يتعلق الأمر بالتعليم الأولي العمومي المدبر من طرف شركاء القطاع

5- تطور عدد المربين حسب نوع التعليم والجنس والوسط

5- Evolution du nombre des éducateurs selon le type d'enseignement, le sexe et le milieu

				2017-18	2018-19	2019-20	2020-21	2021-22	2022-23	2023-24
Précolaire Public (*)	مجموع	Total	مجموع	2 686	3 454	4 111	10 418	12 613	22 398	28 225
		Fem.	إناث	2 462	3 118	3 644	9 519	11 361	19 680	24 701
	قروي	Total	مجموع	1 539	2 058	2 386	5 079	6 445	13 725	17 872
		Fem.	إناث	1 371	1 775	2 018	4 303	5 339	11 418	14 895
Précolaire Privé	مجموع	Total	مجموع	9 736	8 143	6 889	7 106	8 720	11 917	13 543
		Fem.	إناث	9 208	7 722	6 548	6 398	8 302	11 284	12 822
	قروي	Total	مجموع	251	306	272	198	339	468	608
		Fem.	إناث	242	287	241	192	314	444	568
Précolaire Non Structuré	مجموع	Total	مجموع	24 481	26 461	24 183	18 377	10 499	9 378	8 741
		Fem.	إناث	16 045	18 445	18 347	15 143	10 218	9 159	8 514
	قروي	Total	مجموع	10 969	11 933	10 403	6 628	2 042	1 609	1 449
		Fem.	إناث	3 398	4 928	5 042	3 890	1 956	1 557	1 393
Total Préscolaire	مجموع	Total	مجموع	36 903	38 058	35 183	35 901	31 832	43 693	50 509
		Fem.	إناث	27 715	29 285	28 539	31 060	29 881	40 123	46 037
	قروي	Total	مجموع	12 759	14 297	13 061	11 905	8 826	15 802	19 929
		Fem.	إناث	5 011	6 990	7 301	8 385	7 609	13 419	16 856

(\*) Il s'agit du préscolaire Public géré par les partenaires

(\*) يتعلق الأمر بالتعليم الأولي العمومي المدبر من طرف شركاء القطاع

---

# التعليم الابتدائي العمومي

## Enseignement préscolaire

1- Evolution du nombre des établissements selon le milieu	1- تطور عدد المؤسسات حسب الوسط	35
2- Evolution du nombre des cantines scolaires et des internats selon le milieu	2- تطور عدد المطاعم المدرسية والداخليات حسب الوسط	35
3- Evolution du nombre de salles selon le milieu	3- تطور عدد الحجرات حسب الوسط	35
4- Evolution du nombre de classes et effectifs des élèves selon le niveau, l'état de scolarité et le sexe (Urbain+Rural)	4- تطور عدد الأقسام والتلاميذ حسب المستوى وحالة التمدرس والجنس (حضري+قروي)	36
5- Evolution du nombre de classes et effectifs des élèves selon le niveau, l'état de scolarité et le sexe (Urbain)	5- تطور عدد الأقسام والتلاميذ حسب المستوى وحالة التمدرس والجنس (حضري)	38
6- Evolution du nombre de classes et effectifs des élèves selon le niveau, l'état de scolarité et le sexe (Rural)	6- تطور عدد الأقسام والتلاميذ حسب المستوى وحالة التمدرس والجنس (قروي)	38
7- Evolution des bénéficiaires des cantines scolaires & des internats selon le sexe et le milieu	7- تطور المستفيدين من المطاعم المدرسية والداخليات حسب الجنس والوسط	39
8- Evolution des bénéficiaires de Dar Ettalib selon le sexe et le milieu	8- تطور المستفيدين من دار الطالب حسب الجنس والوسط	39
9- Evolution des bénéficiaires des fournitures scolaires selon le sexe et le milieu	9- تطور المستفيدين من الأدوات المدرسية حسب الجنس والوسط	39
10- Evolution du transport scolaire selon le sexe et le milieu	10- تطور المستفيدين من النقل المدرسي حسب الجنس والوسط	39
11- Evolution des effectifs des bénéficiaires du programme TAYSSIR selon les élèves	11- تطور أعداد المستفيدين من برنامج تيسير حسب التلاميذ	39
12- Evolution du personnel enseignant selon la tranche d'âge, le sexe et le milieu	12- تطور هيئة التدريس حسب الفئة العمرية والجنس والوسط	40
13- Evolution du personnel d'administration selon le sexe et le milieu	13- تطور هيئة الإدارة حسب الجنس والوسط	40
14- Evolution du personnel de service selon le sexe et le milieu	14- تطور هيئة الخدمات حسب الجنس والوسط	40

1- تطور عدد المؤسسات حسب الوسط

1- Evolution du nombre des établissements selon le milieu

			2017-18	2018-19	2019-20	2020-21	2021-22	2022-23	2023-24
Ecoles autonome	مدارس مستقلة	Total مجموع	3 266	3 326	3 399	3 455	3 510	3 572	3 640
		Rural قروي	446	460	496	529	551	569	592
Annexes école autonome	الملحقات	Total مجموع	57	56	66	130	151	217	210
		Rural قروي	19	19	30	94	113	183	178
S/S Centre	مجموعات مدرسية	Total مجموع	4 274	4 273	4 273	4 250	4 244	4 220	4 206
		Rural قروي	4 148	4 150	4 152	4 127	4 122	4 102	4 090
Ecoles communautaires	المدارس الجماعية	Total مجموع	124	134	152	187	226	271	306
		Rural قروي	123	133	151	186	225	270	305
Total	المجموع	Total مجموع	7 721	7 789	7 890	8 022	8 131	8 280	8 362
		Rural قروي	4 736	4 762	4 829	4 936	5 011	5 124	5 165
Satellites	الفرعيات	Total مجموع	13 104	13 133	13 153	13 132	13 157	13 112	13 008
		Rural قروي	12 908	12 943	12 963	12 941	12 964	12 921	12 820

2- تطور عدد المطاعم المدرسية والداخليات حسب الوسط

2- Evolution du nombre des cantines scolaires et des internats selon le milieu

			2017-18	2018-19	2019-20	2020-21	2021-22	2022-23	2023-24
Nombre de cantines	عدد المطاعم	Total مجموع	5 684	5 720	5 680	5 580	5 529	5 298	5 241
		Rural قروي	5 297	5 354	5 322	5 235	5 199	4 984	4 928
Nombre d'internats	عدد الداخليات	Total مجموع	107	101	102	117	142	150	157
		Rural قروي	104	98	99	116	141	148	155

3- تطور عدد الحجرات حسب الوسط

3- Evolution du nombre de salles selon le milieu

			2017-18	2018-19	2019-20	2020-21	2021-22	2022-23	2023-24
Salles utilisées	الحجرات المستعملة	Total مجموع	89 681	91 266	91 888	92 882	93 690	94 788	95 654
		Rural قروي	54 524	55 143	55 537	56 018	56 577	57 169	57 585
Dont nouvelles créations	المحدثة منها	Total مجموع	-	4 751	7 351	9 731	11 008	11 809	12 700
		Rural قروي	-	2 691	4 641	6 688	7 711	8 574	9 116

4- تطور عدد الأقسام والتلاميذ حسب المستوى وحالة التمدريس والجنس (حضري+قروي)

4- Evolution du nombre de classes et effectifs des élèves selon le niveau, l'état de scolarité et le sexe (Urbain+Rural)

			2017-18	2018-19	2019-20	2020-21	2021-22	2022-23	2023-24
السنة الأولى 1° année	Nbre de classes عدد الأقسام		25 175	25 372	25 128	24 684	24 962	24 912	25 084
	الجدد Nouveaux	Total مجموع	576 398	590 195	587 490	594 192	611 007	570 442	538 552
		Filles إنث	284 463	290 221	289 102	290 072	301 235	281 762	266 239
	المكررون Redoublants	Total مجموع	96 410	79 056	80 043	63 778	85 306	79 220	66 480
		Filles إنث	38 825	31 710	31 543	24 850	32 908	30 939	25 862
	المجموع Ensemble	Total مجموع	672 808	669 251	667 533	657 970	696 313	649 662	605 032
		Filles إنث	323 288	321 931	320 645	314 922	334 143	312 701	292 101
السنة الثانية 2° année	Nbre de classes عدد الأقسام		22 026	24 599	24 220	23 937	23 721	24 260	24 080
	الجدد Nouveaux	Total مجموع	554 472	590 463	584 389	612 071	561 358	604 157	572 574
		Filles إنث	271 078	290 150	288 312	299 627	276 989	296 928	281 392
	المكررون Redoublants	Total مجموع	69 260	62 875	58 673	44 185	76 705	55 100	50 595
		Filles إنث	26 474	23 249	21 441	16 728	28 417	20 937	19 070
	المجموع Ensemble	Total مجموع	623 732	653 338	643 062	656 256	638 063	659 257	623 169
		Filles إنث	297 552	313 399	309 753	316 355	305 406	317 865	300 462
السنة الثالثة 3° année	Nbre de classes عدد الأقسام		20 740	21 989	23 024	22 838	22 834	22 769	23 869
	الجدد Nouveaux	Total مجموع	532 504	563 933	597 289	614 797	578 920	580 927	609 987
		Filles إنث	261 934	275 980	293 121	300 304	287 736	283 575	299 292
	المكررون Redoublants	Total مجموع	72 008	61 528	59 948	39 541	68 854	54 633	45 594
		Filles إنث	25 656	21 552	20 435	13 512	23 195	19 308	15 638
	المجموع Ensemble	Total مجموع	604 512	625 461	657 237	654 338	647 774	635 560	655 581
		Filles إنث	287 590	297 532	313 556	313 816	310 931	302 883	314 930
السنة الرابعة 4° année	Nbre de classes عدد الأقسام		20 310	21 368	22 007	22 860	22 684	22 704	23 215
	الجدد Nouveaux	Total مجموع	513 691	544 327	567 213	630 293	584 952	592 250	589 448
		Filles إنث	252 723	266 866	278 140	305 955	290 319	291 200	287 167
	المكررون Redoublants	Total مجموع	59 113	49 536	46 326	29 009	59 070	42 874	36 843
		Filles إنث	19 102	15 634	14 476	8 993	17 665	13 905	11 942
	المجموع Ensemble	Total مجموع	572 804	593 863	613 539	659 302	644 022	635 124	626 291
		Filles إنث	271 825	282 500	292 616	314 948	307 984	305 105	299 109
السنة الخامسة 5° année	Nbre de classes عدد الأقسام		19 742	20 606	21 028	21 542	22 278	22 490	23 095
	الجدد Nouveaux	Total مجموع	499 270	521 250	545 618	591 256	598 493	598 005	596 743
		Filles إنث	246 351	255 346	267 496	286 886	296 555	293 054	292 751
	المكررون Redoublants	Total مجموع	53 027	43 782	39 680	24 829	46 584	38 032	33 253
		Filles إنث	16 124	13 315	11 934	7 470	12 982	11 552	10 095
	المجموع Ensemble	Total مجموع	552 297	565 032	585 298	616 085	645 077	636 037	629 996
		Filles إنث	262 475	268 661	279 430	294 356	309 537	304 606	302 846
السنة السادسة 6° année	Nbre de classes عدد الأقسام		20 116	20 615	20 929	20 985	21 697	22 656	23 190
	الجدد Nouveaux	Total مجموع	480 788	500 519	518 492	559 071	565 963	599 616	597 447
		Filles إنث	236 801	245 509	254 104	271 392	280 130	295 294	292 582
	المكررون Redoublants	Total مجموع	80 434	56 012	42 110	11 416	37 386	33 877	27 705
		Filles إنث	27 633	19 757	14 750	3 328	11 230	10 801	9 052
	المجموع Ensemble	Total مجموع	561 222	556 531	560 602	570 487	603 349	633 493	625 152
		Filles إنث	264 434	265 266	268 854	274 720	291 360	306 095	301 634
المجموع TOTAL	Nbre de classes عدد الأقسام		128 108	134 550	136 336	136 846	138 175	139 791	142 533
	الجدد Nouveaux	Total مجموع	3 157 123	3 310 687	3 400 491	3 601 680	3 500 693	3 545 397	3 504 751
		Filles إنث	1 553 350	1 624 072	1 670 275	1 754 236	1 732 964	1 741 813	1 719 423
	المكررون Redoublants	Total مجموع	430 252	352 789	326 780	212 758	373 905	303 736	260 470
		Filles إنث	153 814	125 217	114 579	74 881	126 397	107 442	91 659
	المجموع Ensemble	Total مجموع	3 587 375	3 663 476	3 727 271	3 814 438	3 874 598	3 849 133	3 765 221
		Filles إنث	1 707 164	1 749 289	1 784 854	1 829 117	1 859 361	1 849 255	1 811 082



5- تطور عدد الأقسام والتلاميذ حسب المستوى وحالة التمدريس والجنس (حضري)

5- Evolution du nombre de classes et effectifs des élèves selon le niveau, l'état de scolarité et le sexe (Urbain)

			2017-18	2018-19	2019-20	2020-21	2021-22	2022-23	2023-24
السنة الأولى 1 <sup>o</sup> année	Nbre de classes عدد الأقسام		9 484	9 457	9 326	9 370	9 648	9 452	9 236
	الجدد	Total مجموع	253 427	258 788	256 075	272 880	269 592	253 364	243 069
		Filles إناث	125 890	127 676	126 342	133 797	133 332	125 685	120 241
	المكررون	Total مجموع	29 644	25 384	25 895	20 135	31 212	27 508	22 956
		Filles إناث	11 424	9 880	9 921	7 644	12 168	10 754	9 044
	المجموع	Total مجموع	283 071	284 172	281 970	293 015	300 804	280 872	266 025
		Filles إناث	137 314	137 556	136 263	141 441	145 500	136 439	129 285
السنة الثانية 2 <sup>o</sup> année	Nbre de classes عدد الأقسام		7 724	9 122	8 909	8 953	9 092	9 155	8 762
	الجدد	Total مجموع	246 640	258 937	257 465	272 902	254 236	270 160	255 118
		Filles إناث	120 952	128 090	127 457	134 000	126 063	133 359	125 794
	المكررون	Total مجموع	24 234	23 613	20 873	15 129	29 769	20 878	19 424
		Filles إناث	8 857	8 307	7 412	5 630	11 027	7 996	7 390
	المجموع	Total مجموع	270 874	282 550	278 338	288 031	284 005	291 038	274 542
		Filles إناث	129 809	136 397	134 869	139 630	137 090	141 355	133 184
السنة الثالثة 3 <sup>o</sup> année	Nbre de classes عدد الأقسام		7 621	8 214	8 622	8 634	8 629	8 634	8 914
	الجدد	Total مجموع	243 039	252 780	266 151	278 850	259 538	265 554	276 300
		Filles إناث	119 932	124 274	131 037	136 570	129 355	130 253	136 133
	المكررون	Total مجموع	25 203	23 753	23 391	13 427	26 711	18 835	16 465
		Filles إناث	8 594	8 145	7 779	4 516	9 037	6 800	5 695
	المجموع	Total مجموع	268 242	276 533	289 542	292 277	286 249	284 389	292 765
		Filles إناث	128 526	132 419	138 816	141 086	138 392	137 053	141 828
السنة الرابعة 4 <sup>o</sup> année	Nbre de classes عدد الأقسام		7 487	8 009	8 188	8 793	8 716	8 644	8 702
	الجدد	Total مجموع	238 818	249 468	257 507	289 596	267 773	271 524	271 629
		Filles إناث	117 829	122 779	126 721	140 822	133 013	133 505	133 166
	المكررون	Total مجموع	22 428	20 342	18 856	10 386	23 626	15 689	13 801
		Filles إناث	6 759	6 200	5 700	3 082	6 964	5 051	4 378
	المجموع	Total مجموع	261 246	269 810	276 363	299 982	291 399	287 213	285 430
		Filles إناث	124 588	128 979	132 421	143 904	139 977	138 556	137 544
السنة الخامسة 5 <sup>o</sup> année	Nbre de classes عدد الأقسام		7 364	7 857	8 032	8 383	8 764	8 740	8 787
	الجدد	Total مجموع	235 013	244 611	253 800	276 735	278 482	279 334	277 154
		Filles إناث	116 745	120 284	124 962	134 630	138 250	136 974	136 000
	المكررون	Total مجموع	19 167	17 037	15 394	8 302	18 059	13 311	11 712
		Filles إناث	5 567	4 940	4 472	2 425	4 930	3 952	3 487
	المجموع	Total مجموع	254 180	261 648	269 194	285 037	296 541	292 645	288 866
		Filles إناث	122 312	125 224	129 434	137 055	143 180	140 926	139 487
السنة السادسة 6 <sup>o</sup> année	Nbre de classes عدد الأقسام		7 640	7 962	8 030	8 186	8 538	8 989	8 966
	الجدد	Total مجموع	232 098	239 340	247 453	268 696	268 971	285 373	283 230
		Filles إناث	115 640	118 739	121 815	131 158	133 459	140 730	138 797
	المكررون	Total مجموع	30 124	23 303	17 349	4 184	15 787	15 261	11 921
		Filles إناث	9 642	7 535	5 611	1 231	4 403	4 608	3 693
	المجموع	Total مجموع	262 222	262 643	264 802	272 880	284 758	300 634	295 151
		Filles إناث	125 282	126 274	127 426	132 389	137 862	145 338	142 490
المجموع TOTAL	Nbre de classes عدد الأقسام		47 320	50 621	51 107	52 319	53 388	53 613	53 366
	الجدد	Total مجموع	1 449 035	1 503 924	1 538 451	1 659 659	1 598 592	1 625 309	1 606 500
		Filles إناث	716 988	741 842	758 334	810 977	793 472	800 506	790 131
	المكررون	Total مجموع	150 800	133 432	121 758	71 563	145 164	111 482	96 279
		Filles إناث	50 843	45 007	40 895	24 528	48 529	39 161	33 687
	المجموع	Total مجموع	1 599 835	1 637 356	1 660 209	1 731 222	1 743 756	1 736 791	1 702 779
		Filles إناث	767 831	786 849	799 229	835 505	842 001	839 667	823 818

## 6- تطور عدد الأقسام والتلاميذ حسب المستوى وحالة التمدريس والجنس (قروي)

## 6- Evolution du nombre de classes et effectifs des élèves selon le niveau, l'état de scolarité et le sexe (Rural)

		2017-18	2018-19	2019-20	2020-21	2021-22	2022-23	2023-24		
السنة الأولى 1° année	Nbre de classes	عدد الأقسام	15 691	15 915	15 802	15 314	15 314	15 460	15 848	
	الجدد	Total	مجموع	322 971	331 407	331 415	321 312	341 415	317 078	295 483
		Nouveaux	Filles	إناث	158 573	162 545	162 760	156 275	167 903	156 077
	المكررون	Total	مجموع	66 766	53 672	54 148	43 643	54 094	51 712	43 524
		Redoublants	Filles	إناث	27 401	21 830	21 622	17 206	20 740	20 185
	المجموع	Total	مجموع	389 737	385 079	385 563	364 955	395 509	368 790	339 007
		Ensemble	Filles	إناث	185 974	184 375	184 382	173 481	188 643	176 262
السنة الثانية 2° année	Nbre de classes	عدد الأقسام	14 302	15 477	15 311	14 985	14 628	15 106	15 319	
	الجدد	Total	مجموع	307 832	331 526	326 924	339 169	307 122	333 997	317 456
		Nouveaux	Filles	إناث	150 126	162 060	160 855	165 627	150 926	163 569
	المكررون	Total	مجموع	45 026	39 262	37 800	29 056	46 936	34 222	31 171
		Redoublants	Filles	إناث	17 617	14 942	14 029	11 098	17 390	12 941
	المجموع	Total	مجموع	352 858	370 788	364 724	368 225	354 058	368 219	348 627
		Ensemble	Filles	إناث	167 743	177 002	174 884	176 725	168 316	176 510
السنة الثالثة 3° année	Nbre de classes	عدد الأقسام	13 119	13 775	14 402	14 205	14 204	14 135	14 955	
	الجدد	Total	مجموع	289 465	311 153	331 138	335 947	319 382	315 373	333 687
		Nouveaux	Filles	إناث	142 002	151 706	162 084	163 734	158 381	153 322
	المكررون	Total	مجموع	46 805	37 775	36 557	26 114	42 143	35 798	29 129
		Redoublants	Filles	إناث	17 062	13 407	12 656	8 996	14 158	12 508
	المجموع	Total	مجموع	336 270	348 928	367 695	362 061	361 525	351 171	362 816
		Ensemble	Filles	إناث	159 064	165 113	174 740	172 730	172 539	165 830
السنة الرابعة 4° année	Nbre de classes	عدد الأقسام	12 823	13 359	13 819	14 067	13 968	14 060	14 513	
	الجدد	Total	مجموع	274 873	294 859	309 706	340 697	317 179	320 726	317 819
		Nouveaux	Filles	إناث	134 894	144 087	151 419	165 133	157 306	157 695
	المكررون	Total	مجموع	36 685	29 194	27 470	18 623	35 444	27 185	23 042
		Redoublants	Filles	إناث	12 343	9 434	8 776	5 911	10 701	8 854
	المجموع	Total	مجموع	311 558	324 053	337 176	359 320	352 623	347 911	340 861
		Ensemble	Filles	إناث	147 237	153 521	160 195	171 044	168 007	166 549
السنة الخامسة 5° année	Nbre de classes	عدد الأقسام	12 378	12 749	12 995	13 159	13 513	13 750	14 309	
	الجدد	Total	مجموع	264 257	276 639	291 818	314 521	320 011	318 671	319 589
		Nouveaux	Filles	إناث	129 606	135 062	142 534	152 256	158 305	156 080
	المكررون	Total	مجموع	33 860	26 745	24 286	16 527	28 525	24 721	21 541
		Redoublants	Filles	إناث	10 557	8 375	7 462	5 045	8 052	7 600
	المجموع	Total	مجموع	298 117	303 384	316 104	331 048	348 536	343 392	341 130
		Ensemble	Filles	إناث	140 163	143 437	149 996	157 301	166 357	163 680
السنة السادسة 6° année	Nbre de classes	عدد الأقسام	12 475	12 653	12 899	12 799	13 159	13 668	14 224	
	الجدد	Total	مجموع	248 690	261 179	271 039	290 375	296 992	314 243	314 217
		Nouveaux	Filles	إناث	121 161	126 770	132 289	140 234	146 671	154 564
	المكررون	Total	مجموع	50 310	32 709	24 761	7 232	21 599	18 616	15 784
		Redoublants	Filles	إناث	17 991	12 222	9 139	2 097	6 827	6 193
	المجموع	Total	مجموع	299 000	293 888	295 800	297 607	318 591	332 859	330 001
		Ensemble	Filles	إناث	139 152	138 992	141 428	142 331	153 498	160 757
المجموع TOTAL	Nbre de classes	عدد الأقسام	80 788	83 928	85 228	84 528	84 787	86 179	89 167	
	الجدد	Total	مجموع	1 708 088	1 806 763	1 862 040	1 942 021	1 902 101	1 920 088	1 898 251
		Nouveaux	Filles	إناث	836 362	882 230	911 941	943 259	939 492	941 307
	المكررون	Total	مجموع	279 452	219 357	205 022	141 195	228 741	192 254	164 191
		Redoublants	Filles	إناث	102 971	80 210	73 684	50 353	77 868	68 281
	المجموع	Total	مجموع	1 987 540	2 026 120	2 067 062	2 083 216	2 130 842	2 112 342	2 062 442
		Ensemble	Filles	إناث	939 333	962 440	985 625	993 612	1 017 360	1 009 588

7- تطور المستفيدين من المطاعم المدرسية والداخليات حسب الجنس والوسط

7- Evolution des bénéficiaires des cantines scolaires & des internats selon le sexe et le milieu

			2017-18	2018-19	2019-20	2020-21	2021-22	2022-23	2023-24
Restauration	الإطعام	Total	1 060 948	1 079 704	1 094 288	1 180 848	1 230 557	1 207 137	963 996
		مجموع							
	Rural	Total	516 428	528 115	536 216	572 795	595 822	585 096	465 703
		مجموع							
Internes	الداخليون	Total	6 679	7 136	8 057	10 685	12 324	13 053	13 441
		مجموع							
	Rural	Total	2 757	3 126	3 603	4 922	5 704	5 948	6 178
		مجموع							
Boursiers	الممنوحون	Total	8 398	9 697	12 143	10 681	12 323	13 052	13 441
		مجموع							
	Rural	Total	3 554	4 255	5 511	4 918	5 704	5 948	6 178
		مجموع							

8- تطور المستفيدين من دار الطالب حسب الجنس والوسط

8- Evolution des bénéficiaires de Dar Ettalib selon le sexe et le milieu

			2017-18	2018-19	2019-20	2020-21	2021-22	2022-23	2023-24
Bénéficiaires Dar Ettalib	المستفيدين من دار الطالب	Total	290	560	408	305	485	538	648
		مجموع							
	Rural	Total	47	156	78	74	209	216	260
		مجموع							

9- تطور المستفيدين من الأدوات المدرسية حسب الجنس والوسط

9- Evolution des bénéficiaires des fournitures scolaires selon le sexe et le milieu

			2017-18	2018-19	2019-20	2020-21	2021-22	2022-23	2023-24
Fournitures scolaires	أدوات مدرسية	Total	3 318 468	3 285 291	3 613 504	3 171 482	3 572 337	3 691 638	3 686 053
		مجموع							
	Rural	Total	1 572 402	1 565 068	1 728 971	1 520 838	1 714 685	1 773 530	1 773 176
		مجموع							

10- تطور المستفيدين من النقل المدرسي حسب الجنس والوسط

10- Evolution des bénéficiaires du transport scolaire selon le sexe et le milieu

			2017-18	2018-19	2019-20	2020-21	2021-22	2022-23	2023-24
Transport scolaire	النقل المدرسي	Total	16 710	24 920	34 567	52 718	73 301	89 812	101 352
		مجموع							
	Rural	Total	7 859	12 113	16 847	25 560	35 536	43 743	49 245
		مجموع							

11- تطور أعداد المستفيدين من برنامج تيسير حسب التلاميذ

11- Evolution des effectifs des bénéficiaires du programme TAYSSIR selon les élèves

			2017-18(*)	2018-19(*)	2019-20(*)	2020-21(*)	2021-22(*)	2022-23(*)
Nombre des élèves	عدد التلاميذ	Total	541 872	1 238 499	1 412 983	1 424 542	1 438 890	1 197 374
		مجموع						

(\*) Bénéficiaires du Programme TAYSSIR selon la direction de l'appui social

(\*) المستفيدين من برنامج تيسير حسب مديرية الدعم الاجتماعي

12- تطور هيئة التدريس حسب الفئة العمرية والجنس والوسط

12- Evolution du personnel enseignant selon la tranche d'âge, le sexe et le milieu

			2017-18	2018-19	2019-20	2020-21	2021-22	2022-23	2023-24
Moins de 30 ans	مجموع	Total	21 544	26 264	23 700	24 940	29 762	31 050	31 499
		Femmes	12 804	15 997	15 240	16 428	19 838	21 532	22 704
	قروي	Total	19 223	23 442	21 457	22 119	25 663	26 737	27 228
		Femmes	10 982	13 804	13 441	14 126	16 453	17 928	19 146
30-39 ans	مجموع	Total	38 831	39 129	38 477	39 756	40 926	42 784	45 931
		Femmes	23 415	24 063	23 904	24 601	25 437	26 269	28 025
	قروي	Total	28 148	27 251	28 339	29 188	28 860	30 583	33 338
		Femmes	15 091	14 933	15 957	16 309	15 992	16 732	18 208
40-49 ans	مجموع	Total	31 658	35 734	41 272	42 952	43 020	42 670	42 368
		Femmes	12 518	15 325	20 143	22 390	22 516	23 970	24 987
	قروي	Total	20 610	21 774	24 490	23 579	22 132	21 587	21 139
		Femmes	6 116	7 303	9 666	10 113	9 369	9 938	10 244
50-55 ans	مجموع	Total	16 623	13 967	11 359	10 996	10 881	11 554	13 181
		Femmes	7 692	6 388	4 538	4 076	4 007	3 988	4 458
	قروي	Total	6 857	5 776	5 620	5 451	5 106	5 617	6 374
		Femmes	1 681	1 498	1 535	1 541	1 435	1 572	1 813
56 ans et plus	مجموع	Total	20 742	19 857	23 249	21 482	16 940	16 030	13 909
		Femmes	8 275	7 993	9 591	9 050	6 944	6 390	5 340
	قروي	Total	6 447	6 179	7 380	6 628	5 127	4 985	4 597
		Femmes	995	1 054	1 371	1 347	1 037	1 038	987
المجموع	مجموع	Total	129 398	134 951	138 057	140 126	141 529	144 088	146 888
		Femmes	64 704	69 766	73 416	76 545	78 742	82 149	85 514
	قروي	Total	81 285	84 422	87 286	86 965	86 888	89 509	92 676
		Femmes	34 865	38 592	41 970	43 436	44 286	47 208	50 398

13- تطور هيئة الإدارة حسب الجنس والوسط

13- Evolution du personnel d'administration selon le sexe et le milieu

			2017-18	2018-19	2019-20	2020-21	2021-22	2022-23	2023-24
Personnel administratif	مجموع	Total	8 058	8 200	8 296	8 418	7 980	8 923	9 351
		Femmes	837	868	898	900	932	1 133	1 353
	قروي	Total	4 482	4 654	4 686	4 780	4 335	5 045	5 269
		Femmes	230	257	282	300	316	414	528

14- تطور هيئة الخدمات حسب الجنس والوسط

14- Evolution du personnel de service selon le sexe et le milieu

			2017-18	2018-19	2019-20	2020-21	2021-22	2022-23	2023-24
Personnel de service	مجموع	Total	3 604	3 326	3 100	2 931	2 755	2 617	2 410
		Femmes	705	642	584	550	516	485	439
	قروي	Total	1 542	1 418	1 319	1 237	1 158	1 098	1 005
		Femmes	124	112	98	86	82	77	69

---

# التعليم الابتدائي الخصوصي

## Enseignement privé

1- Evolution du nombre des établissements	1- تطور عدد المؤسسات	45
2- Evolution du nombre de salles selon le milieu	2- تطور عدد الحجرات حسب الوسط	45
3- Evolution du personnel enseignant, administratif et de service par sexe	3- تطور هيئة التدريس والإدارة والخدمات حسب الجنس	45
4- Evolution du nombre de classes et effectifs des élèves selon le niveau, l'état de scolarité et le sexe	4- تطور عدد الأقسام والتلاميذ حسب المستوى وحالة التمدريس والجنس	46

1- تطور عدد المؤسسات

1- Evolution du nombre des établissements

		2017-18	2018-19	2019-20	2020-21	2021-22	2022-23	2023-24
Etablissements	المؤسسات	3 121	3 331	3 518	3 636	3 780	3 897	4 005

2- تطور عدد الحجرات حسب الوسط

2- Evolution du nombre de salles selon le milieu

		2017-18	2018-19	2019-20	2020-21	2021-22	2022-23	2023-24
Salles utilisées	الحجرات المستعملة	41 149	34 425	30 633	32 554	33 898	35 565	36 767

3- تطور هيئة التدريس والإدارة والخدمات حسب الجنس

3- Evolution du personnel enseignant, administratif et de service par sexe

		2017-18	2018-19	2019-20	2020-21	2021-22	2022-23	2023-24
Personnel enseignant	هيئة التدريس Total مجموع	31 890	36 861	28 671	31 443	33 763	36 627	42 967
	Femmes إناث	27 502	31 939	24 522	27 244	29 091	31 474	37 390
Personnel administratif	هيئة الإدارة Total مجموع	8 936	10 458	8 008	9 057	10 040	10 657	12 567
	Femmes إناث	6 016	7 009	5 455	6 152	6 833	7 315	8 672
Personnel de service	هيئة الخدمات Total مجموع	18 538	21 394	15 862	17 568	19 075	20 719	24 049
	Femmes إناث	9 930	11 504	8 741	9 727	10 504	11 569	13 472

4- تطور عدد الأقسام والتلاميذ حسب المستوى وحالة التمدرس والجنس

4- Evolution du nombre de classes et effectifs des élèves selon le niveau, l'état de scolarité et le sexe

			2017-18	2018-19	2019-20	2020-21	2021-22	2022-23	2023-24
السنة الأولى 1 <sup>o</sup> année	Nbre de classes عدد الأقسام		6 440	6 776	7 045	7 445	7 377	7 358	7 332
	الجدد	Total مجموع	149 662	154 642	162 183	136 166	158 775	163 050	157 817
		Filles إناث	71 520	73 959	77 710	65 609	76 762	79 213	76 990
	المكررون	Total مجموع	1 936	1 907	1 766	1 142	2 225	1 771	1 557
		Filles إناث	666	657	549	401	753	635	552
	المجموع	Total مجموع	151 598	156 549	163 949	137 308	161 000	164 821	159 374
		Filles إناث	72 186	74 616	78 259	66 010	77 515	79 848	77 542
Ensemble									
السنة الثانية 2 <sup>o</sup> année	Nbre de classes عدد الأقسام		6 124	6 457	6 744	7 590	6 893	7 159	7 111
	الجدد	Total مجموع	141 317	145 396	152 686	138 503	138 900	153 062	152 291
		Filles إناث	67 094	69 651	73 157	66 461	66 925	73 766	73 812
	المكررون	Total مجموع	1 856	1 843	1 663	1 095	2 225	1 965	1 546
		Filles إناث	648	633	585	387	801	746	605
	المجموع	Total مجموع	143 173	147 239	154 349	139 598	141 125	155 027	153 837
		Filles إناث	67 742	70 284	73 742	66 848	67 726	74 512	74 417
Ensemble									
السنة الثالثة 3 <sup>o</sup> année	Nbre de classes عدد الأقسام		5 689	6 066	6 260	7 219	6 762	6 605	6 924
	الجدد	Total مجموع	127 919	134 162	139 211	130 022	138 778	136 864	145 991
		Filles إناث	61 188	64 054	67 079	62 710	66 781	66 005	70 410
	المكررون	Total مجموع	1 417	1 220	1 229	731	1 352	1 219	1 027
		Filles إناث	477	414	409	262	490	448	370
	المجموع	Total مجموع	129 336	135 382	140 440	130 753	140 130	138 083	147 018
		Filles إناث	61 665	64 468	67 488	62 972	67 271	66 453	70 780
Ensemble									
السنة الرابعة 4 <sup>o</sup> année	Nbre de classes عدد الأقسام		5 233	5 596	5 880	6 698	6 427	6 490	6 380
	الجدد	Total مجموع	114 583	121 496	127 867	118 663	129 869	134 569	131 341
		Filles إناث	55 073	58 423	61 476	57 568	62 852	64 877	63 422
	المكررون	Total مجموع	962	926	975	517	909	783	758
		Filles إناث	303	275	329	165	333	264	257
	المجموع	Total مجموع	115 545	122 422	128 842	119 180	130 778	135 352	132 099
		Filles إناث	55 376	58 698	61 805	57 733	63 185	65 141	63 679
Ensemble									
السنة الخامسة 5 <sup>o</sup> année	Nbre de classes عدد الأقسام		4 795	5 120	5 455	6 263	6 027	6 119	6 244
	الجدد	Total مجموع	102 729	108 564	115 911	110 033	118 079	125 699	128 336
		Filles إناث	49 270	52 477	56 061	53 334	57 419	60 999	63 157
	المكررون	Total مجموع	811	772	727	380	791	630	559
		Filles إناث	238	254	227	149	272	192	188
	المجموع	Total مجموع	103 540	109 336	116 638	110 413	118 870	126 329	128 895
		Filles إناث	49 508	52 731	56 288	53 483	57 691	61 191	63 345
Ensemble									
السنة السادسة 6 <sup>o</sup> année	Nbre de classes عدد الأقسام		4 384	4 721	5 032	5 863	5 609	5 776	5 984
	الجدد	Total مجموع	91 509	97 264	103 958	100 927	108 552	113 862	119 726
		Filles إناث	44 097	46 927	50 490	49 094	52 835	55 591	58 286
	المكررون	Total مجموع	547	561	472	135	433	406	356
		Filles إناث	180	167	150	52	134	150	116
	المجموع	Total مجموع	92 056	97 825	104 430	101 062	108 985	114 268	120 082
		Filles إناث	44 277	47 094	50 640	49 146	52 969	55 741	58 402
Ensemble									
المجموع TOTAL	Nbre de classes عدد الأقسام		32 664	34 736	36 415	41 076	39 095	39 507	39 976
	الجدد	Total مجموع	727 719	761 524	801 816	734 314	792 953	827 106	835 502
		Filles إناث	348 242	365 491	385 973	354 776	383 574	400 451	406 077
	المكررون	Total مجموع	7 529	7 229	6 832	4 000	7 935	6 774	5 803
		Filles إناث	2 512	2 400	2 249	1 416	2 783	2 435	2 088
	المجموع	Total مجموع	735 248	768 753	808 648	738 314	800 888	833 880	841 305
		Filles إناث	350 754	367 891	388 222	356 192	386 357	402 886	408 165
Ensemble									



---

# التعليم الثانوي الإعدادي العمومي

## Enseignement secondaire collégial public

1- Evolution du nombre des établissements selon le milieu	1- تطور عدد المؤسسات حسب الوسط	51
2- Evolution du nombre des cantines scolaires, des internats et de Dar Ettalib selon le milieu	2- تطور عدد المطاعم المدرسية والداخليات ودور الطالب حسب الوسط	51
3- Evolution du nombre de salles selon le milieu	3- تطور عدد الحجرات حسب الوسط	51
4- Evolution du nombre de classes et effectifs des élèves selon le niveau, l'état de scolarité et le sexe (Urbain + Rural)	4- تطور عدد الأقسام والتلاميذ حسب المستوى وحالة التمدرس والجنس (حضري + قروي)	52
5- Evolution du nombre de classes et effectifs des élèves selon le niveau, l'état de scolarité et le sexe (Urbain)	5- تطور عدد الأقسام والتلاميذ حسب المستوى وحالة التمدرس والجنس (حضري)	53
6- Evolution du nombre de classes et effectifs des élèves selon le niveau, l'état de scolarité et le sexe (Rural)	6- تطور عدد الأقسام والتلاميذ حسب المستوى وحالة التمدرس والجنس (قروي)	54
7- Evolution des bénéficiaires des cantines scolaires & des internats selon le sexe et le milieu	7- تطور المستفيدين من المطاعم المدرسية والداخليات حسب الجنس والوسط	55
8- Evolution des bénéficiaires de Dar Ettalib selon le sexe et le milieu	8- تطور المستفيدين من دار الطالب حسب الجنس والوسط	55
9- Evolution des bénéficiaires des fournitures scolaires selon le sexe et le milieu	9- تطور المستفيدين من الأدوات المدرسية حسب الجنس والوسط	55
10- Evolution du transport scolaire selon le sexe et le milieu	10- تطور المستفيدين من النقل المدرسي حسب الجنس والوسط	55
11- Evolution des effectifs des bénéficiaires du programme TAYSSIR selon les élèves	11- تطور أعداد المستفيدين من برنامج تيسير حسب التلاميذ	55
12- Evolution du personnel enseignant selon l'âge, le sexe et le milieu	12- تطور هيئة التدريس حسب السن والجنس والوسط	56
13- Evolution du personnel d'administration selon le sexe et le milieu	13- تطور هيئة الإدارة حسب الجنس والوسط	56
14- Evolution du personnel de service selon le sexe et le milieu	14- تطور هيئة الخدمات حسب الجنس والوسط	56

1- تطور عدد المؤسسات حسب الوسط

1- Evolution du nombre des établissements selon le milieu

		2017-18	2018-19	2019-20	2020-21	2021-22	2022-23	2023-24
Etablissements	Total مجموع المؤسسات	1 945	1 978	2 012	2 072	2 116	2 159	2 224
	Rural قروي	830	848	874	911	934	958	996
Annexes الملحقات	Total مجموع	32	29	30	30	28	26	28
	Rural قروي	27	24	23	24	25	23	25
Total المجموع	Total مجموع	1 977	2 007	2 042	2 102	2 144	2 185	2 252
	Rural قروي	857	872	897	935	959	981	1 021
Noyaux نواة	Total مجموع	5	5	6	5	7	6	4
	Rural قروي	5	5	6	5	7	6	4

2- تطور عدد المطاعم المدرسية والداخليات ودور الطالب حسب الوسط

2- Evolution du nombre des cantines scolaires, des internats et de Dar Ettalib selon le milieu

		2017-18	2018-19	2019-20	2020-21	2021-22	2022-23	2023-24
Nombre de cantines عدد المطاعم	Total مجموع	353	335	331	333	324	302	406
	Rural قروي	328	315	311	314	307	286	365
Nombre d'internats عدد الداخليات	Total مجموع	413	409	434	456	461	463	454
	Rural قروي	305	300	325	348	354	358	351
Nombre de Dar Ettalib عدد دور الطالب	Total مجموع	660	740	738	-	920	991	992
	Rural قروي	503	566	555	-	658	712	715

3- تطور عدد الحجرات حسب الوسط

3- Evolution du nombre de salles selon le milieu

		2017-18	2018-19	2019-20	2020-21	2021-22	2022-23	2023-24
Salles utilisées الحجرات المستعملة	Total مجموع	34 966	35 641	36 446	39 062	39 937	40 978	42 090
	Rural قروي	11 453	11 847	12 374	13 583	14 138	14 783	15 481
Dont nouvelles créations المحدثه منها	Total مجموع	-	2 229	2 853	3 584	4 046	4 338	4 826
	Rural قروي	-	1 076	1 533	1 984	2 251	2 405	2 671

## 4- تطور عدد الأقسام والتلاميذ حسب المستوى وحالة التمدريس والجنس (حضري + قروي)

## 4- Evolution du nombre de classes et effectifs des élèves selon le niveau, l'état de scolarité et le sexe (Urbain + Rural)

			2017-18	2018-19	2019-20	2020-21	2021-22	2022-23	2023-24
السنة الأولى 1° année	Nbre de classes عدد الأقسام		15 961	17 535	17 963	18 507	18 876	19 808	20 786
	الجدد Nouveaux	Total مجموع	459 275	492 775	508 353	537 949	541 519	569 863	610 481
		Filles إناث	217 936	233 192	242 582	254 247	263 819	278 443	296 975
	المكررون Redoublants	Total مجموع	109 750	126 086	132 965	100 528	163 667	168 458	154 232
		Filles إناث	28 383	34 462	34 977	24 450	41 779	44 609	39 316
	المجموع Ensemble	Total مجموع	569 025	618 861	641 318	638 477	705 186	738 321	764 713
		Filles إناث	246 319	267 654	277 559	278 697	305 598	323 052	336 291
السنة الثانية 2° année	Nbre de classes عدد الأقسام		12 490	12 999	13 690	14 785	14 597	14 649	15 853
	الجدد Nouveaux	Total مجموع	383 387	383 807	422 572	473 416	438 417	462 018	523 819
		Filles إناث	192 634	194 821	214 496	234 277	228 739	241 639	268 196
	المكررون Redoublants	Total مجموع	73 682	78 620	67 593	49 308	99 617	81 981	64 014
		Filles إناث	21 801	25 113	20 535	14 112	28 279	26 368	21 054
	المجموع Ensemble	Total مجموع	457 069	462 427	490 165	522 724	538 034	543 999	587 833
		Filles إناث	214 435	219 934	235 031	248 389	257 018	268 007	289 250
السنة الثالثة 3° année	Nbre de classes عدد الأقسام		14 096	13 854	13 596	12 832	14 950	15 473	15 821
	الجدد Nouveaux	Total مجموع	339 226	335 363	354 775	404 182	394 419	410 371	446 335
		Filles إناث	175 072	174 429	185 739	208 027	211 310	215 513	235 486
	المكررون Redoublants	Total مجموع	163 799	148 262	119 380	35 071	143 408	147 702	119 810
		Filles إناث	68 248	63 978	51 592	12 929	58 286	66 555	53 291
	المجموع Ensemble	Total مجموع	503 025	483 625	474 155	439 253	537 827	558 073	566 145
		Filles إناث	243 320	238 407	237 331	220 956	269 596	282 068	288 777
المجموع TOTAL	Nbre de classes عدد الأقسام		42 547	44 388	45 249	46 124	48 423	49 930	52 460
	الجدد Nouveaux	Total مجموع	1 181 888	1 211 945	1 285 700	1 415 547	1 374 355	1 442 252	1 580 635
		Filles إناث	585 642	602 442	642 817	696 551	703 868	735 595	800 657
	المكررون Redoublants	Total مجموع	347 231	352 968	319 938	184 907	406 692	398 141	338 056
		Filles إناث	118 432	123 553	107 104	51 491	128 344	137 532	113 661
	المجموع Ensemble	Total مجموع	1 529 119	1 564 913	1 605 638	1 600 454	1 781 047	1 840 393	1 918 691
		Filles إناث	704 074	725 995	749 921	748 042	832 212	873 127	914 318

5- Evolution du nombre de classes et effectifs des élèves selon le niveau, l'état de scolarité et le sexe (Urbain)

		2017-18	2018-19	2019-20	2020-21	2021-22	2022-23	2023-24
السنة الأولى 1 <sup>o</sup> année	Nbre de classes عدد الأقسام	10 033	10 866	10 897	11 122	11 189	11 579	12 002
	الجدد Total مجموع	288 237	301 341	308 231	323 528	319 820	331 899	352 143
		Nouveaux Filles إناث	141 564	146 843	150 584	156 097	158 251	164 250
	المكررون Total مجموع		70 899	79 247	79 262	58 376	92 638	96 854
		Redoublants Filles إناث	20 103	23 532	22 891	15 445	25 372	28 439
	المجموع Total مجموع		359 136	380 588	387 493	381 904	412 458	428 753
		Ensemble Filles إناث	161 667	170 375	173 475	171 542	183 623	192 689
السنة الثانية 2 <sup>o</sup> année	Nbre de classes عدد الأقسام		7 995	8 279	8 590	9 124	8 900	8 755
	الجدد Total مجموع	247 642	245 529	265 764	294 421	269 330	277 280	310 890
		Nouveaux Filles إناث	128 509	128 057	137 301	148 703	141 775	145 175
	المكررون Total مجموع		47 825	49 709	41 842	28 469	57 316	47 922
		Redoublants Filles إناث	16 248	18 049	14 536	9 289	18 145	17 370
	المجموع Total مجموع		295 467	295 238	307 606	322 890	326 646	325 202
		Ensemble Filles إناث	144 757	146 106	151 837	157 992	159 920	162 545
السنة الثالثة 3 <sup>o</sup> année	Nbre de classes عدد الأقسام		9 318	9 038	8 734	8 153	9 352	9 560
	الجدد Total مجموع	225 628	220 682	230 198	260 668	249 854	254 668	271 823
		Nouveaux Filles إناث	119 977	117 520	123 104	136 172	134 941	134 581
	المكررون Total مجموع		110 525	96 608	75 171	20 245	87 130	90 508
		Redoublants Filles إناث	50 138	44 869	34 568	8 285	37 101	42 398
	المجموع Total مجموع		336 153	317 290	305 369	280 913	336 984	345 176
		Ensemble Filles إناث	170 115	162 389	157 672	144 457	172 042	176 979
المجموع TOTAL	Nbre de classes عدد الأقسام		27 346	28 183	28 221	28 399	29 441	29 894
	الجدد Total مجموع	761 507	767 552	804 193	878 617	839 004	863 847	934 856
		Nouveaux Filles إناث	390 050	392 420	410 989	440 972	434 967	444 006
	المكررون Total مجموع		229 249	225 564	196 275	107 090	237 084	235 284
		Redoublants Filles إناث	86 489	86 450	71 995	33 019	80 618	88 207
	المجموع Total مجموع		990 756	993 116	1 000 468	985 707	1 076 088	1 099 131
		Ensemble Filles إناث	476 539	478 870	482 984	473 991	515 585	532 213

## 6- تطور عدد الأقسام والتلاميذ حسب المستوى وحالة التمدريس والجنس (قروي)

## 6- Evolution du nombre de classes et effectifs des élèves selon le niveau, l'état de scolarité et le sexe (Rural)

			2017-18	2018-19	2019-20	2020-21	2021-22	2022-23	2023-24
السنة الأولى 1 <sup>o</sup> année	Nbre de classes عدد الأقسام		5 928	6 669	7 066	7 385	7 687	8 229	8 784
	الجدد	Total مجموع	171 038	191 434	200 122	214 421	221 699	237 964	258 338
		Nouveaux	Filles إناث	76 372	86 349	91 998	98 150	105 568	114 193
	المكررون	Total مجموع	38 851	46 839	53 703	42 152	71 029	71 604	66 939
		Redoublants	Filles إناث	8 280	10 930	12 086	9 005	16 407	16 170
	المجموع	Total مجموع	209 889	238 273	253 825	256 573	292 728	309 568	325 277
		Ensemble	Filles إناث	84 652	97 279	104 084	107 155	121 975	130 363
السنة الثانية 2 <sup>o</sup> année	Nbre de classes عدد الأقسام		4 495	4 720	5 100	5 661	5 697	5 894	6 516
	الجدد	Total مجموع	135 745	138 278	156 808	178 995	169 087	184 738	212 929
		Nouveaux	Filles إناث	64 125	66 764	77 195	85 574	86 964	96 464
	المكررون	Total مجموع	25 857	28 911	25 751	20 839	42 301	34 059	27 733
		Redoublants	Filles إناث	5 553	7 064	5 999	4 823	10 134	8 998
	المجموع	Total مجموع	161 602	167 189	182 559	199 834	211 388	218 797	240 662
		Ensemble	Filles إناث	69 678	73 828	83 194	90 397	97 098	105 462
السنة الثالثة 3 <sup>o</sup> année	Nbre de classes عدد الأقسام		4 778	4 816	4 862	4 679	5 598	5 913	6 267
	الجدد	Total مجموع	113 598	114 681	124 577	143 514	144 565	155 703	174 512
		Nouveaux	Filles إناث	55 095	56 909	62 635	71 855	76 369	80 932
	المكررون	Total مجموع	53 274	51 654	44 209	14 826	56 278	57 194	49 284
		Redoublants	Filles إناث	18 110	19 109	17 024	4 644	21 185	24 157
	المجموع	Total مجموع	166 872	166 335	168 786	158 340	200 843	212 897	223 796
		Ensemble	Filles إناث	73 205	76 018	79 659	76 499	97 554	105 089
المجموع TOTAL	Nbre de classes عدد الأقسام		15 201	16 205	17 028	17 725	18 982	20 036	21 567
	الجدد	Total مجموع	420 381	444 393	481 507	536 930	535 351	578 405	645 779
		Nouveaux	Filles إناث	195 592	210 022	231 828	255 579	268 901	291 589
	المكررون	Total مجموع	117 982	127 404	123 663	77 817	169 608	162 857	143 956
		Redoublants	Filles إناث	31 943	37 103	35 109	18 472	47 726	49 325
	المجموع	Total مجموع	538 363	571 797	605 170	614 747	704 959	741 262	789 735
		Ensemble	Filles إناث	227 535	247 125	266 937	274 051	316 627	340 914

7- تطور المستفيدين من المطاعم المدرسية والداخليات حسب الجنس والوسط

7- Evolution des bénéficiaires des cantines scolaires et des internats selon le sexe et le milieu

			2017-18	2018-19	2019-20	2020-21	2021-22	2022-23	2023-24
الإطعام Restauration	مجموع Total	Total	53 405	53 829	51 433	52 400	54 485	62 941	76 619
		بنات Filles	24 943	25 986	25 348	25 885	27 460	32 560	41 374
	قروي Rural	Total	50 171	50 925	47 663	49 793	52 058	59 515	69 161
		بنات Filles	23 611	24 614	23 652	24 667	26 185	30 936	37 442
الداخليون Internes	مجموع Total	Total	47 517	45 702	46 899	49 018	53 258	56 373	61 203
		بنات Filles	23 588	23 260	23 623	24 766	26 902	29 086	32 149
	قروي Rural	Total	33 845	33 849	35 294	38 530	42 197	44 200	49 196
		بنات Filles	17 094	17 576	18 223	20 074	21 961	23 432	26 182
المنوحدون Boursiers	مجموع Total	Total	65 945	64 904	67 780	48 999	53 238	56 298	61 182
		بنات Filles	31 070	31 508	33 131	24 751	26 893	29 029	32 140
	قروي Rural	Total	50 594	51 403	54 445	38 516	42 180	44 132	49 181
		بنات Filles	24 069	25 195	27 048	20 061	21 952	23 379	26 176

8- تطور المستفيدين من دار الطالب حسب الجنس والوسط

8- Evolution des bénéficiaires de Dar Ettalib selon le sexe et le milieu

			2017-18	2018-19	2019-20	2020-21	2021-22	2022-23	2023-24
المستفيدون من دار الطالب Bénéficiaires Dar Ettalib	مجموع Total	Total	46 937	50 627	47 816	29 090	33 742	44 665	39 445
		بنات Filles	23 200	27 416	26 548	15 708	18 915	25 717	23 285
	قروي Rural	Total	38 918	42 369	39 098	25 534	30 098	39 234	34 756
		بنات Filles	19 688	23 228	21 499	13 675	16 745	22 544	20 445

9- تطور المستفيدين من الأدوات المدرسية حسب الجنس والوسط

9- Evolution des bénéficiaires des fournitures scolaires selon le sexe et le milieu

			2017-18	2018-19	2019-20	2020-21	2021-22	2022-23	2023-24
أدوات مدرسية Fournitures scolaires	مجموع Total	Total	516 661	535 802	602 564	544 733	642 200	709 690	773 425
		بنات Filles	218 055	231 032	265 053	242 801	288 546	326 140	360 024
	قروي Rural	Total	505 108	526 190	589 558	542 399	640 025	706 135	770 745
		بنات Filles	212 460	226 275	258 529	241 628	287 496	324 416	358 712

10- تطور المستفيدين من النقل المدرسي حسب الجنس والوسط

10- Evolution des bénéficiaires du transport scolaire selon le sexe et le milieu

			2017-18	2018-19	2019-20	2020-21	2021-22	2022-23	2023-24
النقل المدرسي Transport scolaire	مجموع Total	Total	112 986	157 096	184 066	215 804	290 462	340 413	367 649
		بنات Filles	51 007	73 750	87 403	101 361	135 266	162 762	179 903
	قروي Rural	Total	99 839	132 549	156 101	186 371	251 378	291 819	317 673
		بنات Filles	44 810	61 662	73 342	87 198	116 108	138 294	154 405

11- تطور أعداد المستفيدين من برنامج تيسير حسب التلاميذ

11- Evolution des effectifs des bénéficiaires du programme TAYSSIR selon les élèves

			2017-18(*)	2018-19(*)	2019-20(*)	2020-21(*)	2021-22(*)	2022-23(*)
عدد التلاميذ Nombre des élèves	Total	مجموع	147 745	609 735	740 807	811 816	898 263	915 053
	بنات Filles	68 701	280 478	348 179	375 243	422 184	455 598	

(\*) Bénéficiaires du Programme TAYSSIR selon la direction de l'appui social

(\*) المستفيدين من برنامج تيسير حسب مديرية الدعم الاجتماعي

12- تطور هيئة التدريس حسب السن والجنس والوسط

11- Evolution du personnel enseignant selon l'âge, le sexe et le milieu

			2017-18	2018-19	2019-20	2020-21	2021-22	2022-23	2023-24
أقل من 30 سنة Moins de 30 ans	مجموع Total	Total	14 141	14 949	12 789	12 366	15 305	15 952	19 014
		Femmes	6 268	6 928	6 129	6 135	7 623	8 223	10 220
	قروي Rural	Total	8 045	8 509	7 651	7 344	9 002	9 869	12 570
		Femmes	3 146	3 436	3 223	3 247	3 996	4 678	6 336
30-39 ans	مجموع Total	Total	16 439	17 512	20 278	21 712	22 170	23 335	24 599
		Femmes	6 840	7 261	8 392	9 038	9 229	9 764	10 401
	قروي Rural	Total	6 837	7 210	8 684	9 096	8 896	9 254	9 595
		Femmes	2 319	2 372	2 821	2 964	2 880	3 000	3 108
40-49 ans	مجموع Total	Total	11 931	12 175	12 759	13 158	13 191	13 474	14 055
		Femmes	5 206	5 405	5 842	6 142	6 171	6 369	6 617
	قروي Rural	Total	3 548	3 485	3 720	3 780	3 595	3 736	3 905
		Femmes	1 188	1 174	1 314	1 308	1 226	1 273	1 331
50-55 ans	مجموع Total	Total	8 310	7 489	6 691	6 590	6 434	6 540	6 576
		Femmes	3 609	3 219	2 695	2 618	2 529	2 630	2 721
	قروي Rural	Total	1 482	1 455	1 570	1 583	1 485	1 524	1 481
		Femmes	407	394	434	440	401	420	427
56 سنة وأكثر 56 ans et plus	مجموع Total	Total	7 140	6 765	7 857	7 091	5 795	5 897	5 699
		Femmes	2 163	2 064	2 490	2 197	1 779	1 828	1 825
	قروي Rural	Total	853	862	1 112	1 056	880	981	1 039
		Femmes	126	138	217	209	172	209	241
المجموع Total	مجموع Total	Total	57 961	58 890	60 374	60 917	62 895	65 198	69 943
		Femmes	24 086	24 877	25 548	26 130	27 331	28 814	31 784
	قروي Rural	Total	20 765	21 521	22 737	22 859	23 858	25 364	28 590
		Femmes	7 186	7 514	8 009	8 168	8 675	9 580	11 443

13- تطور هيئة الإدارة حسب الجنس والوسط

12-Evolution du personnel d'administration selon le sexe et le milieu

			2017-18	2018-19	2019-20	2020-21	2021-22	2022-23	2023-24
هيئة الإدارة Personnel administratif	مجموع Total	Total	8 977	8 369	8 018	8 069	8 266	9 182	9 908
		Femmes	2 215	2 028	1 890	1 825	2 006	2 424	2 890
	قروي Rural	Total	2 677	2 586	2 529	2 713	2 917	3 501	3 975
		Femmes	261	269	271	276	423	639	924

14- تطور هيئة الخدمات حسب الجنس والوسط

13-Evolution du personnel de service selon le sexe et le milieu

			2017-18	2018-19	2019-20	2020-21	2021-22	2022-23	2023-24
هيئة الخدمات Personnel de service	مجموع Total	Total	1 677	1 564	1 452	1 379	1 274	1 221	1 133
		Femmes	409	385	335	314	285	278	246
	قروي Rural	Total	474	445	434	407	379	361	337
		Femmes	66	63	58	55	53	49	46



---

# التعليم الثانوي الإعدادي الخصوصي

## Enseignement secondaire collégial privé

1- Evolution du nombre des établissements	1- تطور عدد المؤسسات	61
2- Evolution du nombre de salles	2- تطور عدد الحجرات	61
3- Evolution du personnel enseignant, administratif et de service par sexe	3- تطور هيئة التدريس والإدارة والخدمات حسب الجنس	61
4- Evolution du nombre de classes et effectifs des élèves selon le niveau, l'état de scolarité et le sexe	4- تطور عدد الأقسام والتلاميذ حسب المستوى وحالة التمدرس والجنس	61

1- تطور عدد المؤسسات

1- Evolution du nombre des établissements

		2017-18	2018-19	2019-20	2020-21	2021-22	2022-23	2023-24
Établissements	المؤسسات	1 445	1 577	1 718	1 812	1 923	2 062	2 188

2- تطور عدد الحجرات

2- Evolution du nombre de salles

		2017-18	2018-19	2019-20	2020-21	2021-22	2022-23	2023-24
Salles utilisées	الحجرات المستعملة	9 963	6 877	7 253	8 614	9 088	9 996	10 628

3- تطور عدد الأقسام والتلاميذ حسب المستوى وحالة التمدرس والجنس

3- Evolution du nombre de classes et effectifs des élèves selon le niveau, l'état de scolarité et le sexe

			2017-18	2018-19	2019-20	2020-21	2021-22	2022-23	2023-24
السنة الأولى 1 <sup>o</sup> année	Nbre de classes	عدد الأقسام	2 500	2 724	2 949	3 331	3 432	3 559	3 668
	الجدد	Total	55 837	58 212	64 754	62 747	71 839	77 696	81 736
		Filles	27 397	28 580	31 751	30 923	35 441	38 169	40 271
	المكررون	Total	1 223	1 405	1 485	737	1 488	1 925	1 616
		Filles	304	356	342	154	378	498	431
	المجموع	Total	57 060	59 617	66 239	63 484	73 327	79 621	83 352
Ensemble	Filles	27 701	28 936	32 093	31 077	35 819	38 667	40 702	
السنة الثانية 2 <sup>o</sup> année	Nbre de classes	عدد الأقسام	2 381	2 568	2 787	3 207	3 120	3 335	3 507
	الجدد	Total	52 683	54 871	58 714	60 234	63 492	71 592	75 959
		Filles	25 852	26 826	28 658	29 197	31 239	35 074	36 956
	المكررون	Total	1 091	1 165	1 009	530	1 178	1 305	963
		Filles	307	347	309	121	332	386	348
	المجموع	Total	53 774	56 036	59 723	60 764	64 670	72 897	76 922
Ensemble	Filles	26 159	27 173	28 967	29 318	31 571	35 460	37 304	
السنة الثالثة 3 <sup>o</sup> année	Nbre de classes	عدد الأقسام	2 346	2 494	2 678	3 059	3 087	3 186	3 379
	الجدد	Total	50 124	52 660	56 131	55 878	61 522	64 786	71 496
		Filles	24 380	25 656	27 204	26 958	29 724	31 410	34 681
	المكررون	Total	4 424	4 014	3 242	537	3 177	4 354	3 470
		Filles	1 526	1 387	1 178	168	970	1 509	1 297
	المجموع	Total	54 548	56 674	59 373	56 415	64 699	69 140	74 966
Ensemble	Filles	25 906	27 043	28 382	27 126	30 694	32 919	35 978	
المجموع TOTAL	Nbre de classes	عدد الأقسام	7 227	7 786	8 414	9 596	9 639	10 080	10 554
	الجدد	Total	158 644	165 743	179 599	178 859	196 853	214 074	229 191
		Filles	77 629	81 062	87 613	87 078	96 404	104 653	111 908
	المكررون	Total	6 738	6 584	5 736	1 804	5 843	7 584	6 049
		Filles	2 137	2 090	1 829	443	1 680	2 393	2 076
	المجموع	Total	165 382	172 327	185 335	180 663	202 696	221 658	235 240
Ensemble	Filles	79 766	83 152	89 442	87 521	98 084	107 046	113 984	

4- تطور هيئة التدريس والإدارة والخدمات حسب الجنس

4- Evolution du personnel enseignant, administratif et de service par sexe

			2017-18	2018-19	2019-20	2020-21	2021-22	2022-23	2023-24
Personnel enseignant	هيئة التدريس	Total	16 056	19 307	14 538	13 467	15 680	17 363	20 777
	Femmes	إنث	6 265	7 414	5 737	5 541	6 527	7 083	8 510
Personnel administratif	هيئة الإدارة	Total	5 905	7 002	5 606	6 326	7 227	7 847	9 478
	Femmes	إنث	3 623	4 282	3 452	3 969	4 547	5 033	6 160
Personnel de service	هيئة الخدمات	Total	11 132	13 015	10 127	11 427	12 730	14 306	16 835
	Femmes	إنث	5 710	6 713	5 344	6 076	6 719	7 716	9 152

---

# التعليم الثانوي التأهيلي العمومي

## Enseignement secondaire qualifiant public

1- Evolution du nombre des établissements selon le milieu	1- تطور عدد المؤسسات حسب الوسط	67
2- Evolution du nombre des internats selon le milieu	2- تطور عدد الداخليات حسب الوسط	67
3- Evolution du nombre de salles selon le milieu	3- تطور عدد الحجرات حسب الوسط	67
4- Evolution du nombre de classes et effectifs des élèves du tronc commun selon les branches, l'état de scolarité et le sexe (Urbain + Rural)	4- تطور عدد الأقسام والتلاميذ بالجذع المشترك حسب الشعب وحالة التمدرس والجنس (حضري + قروي)	68
5- Evolution du nombre de classes et effectifs des élèves du tronc commun selon les branches, l'état de scolarité et le sexe (Rural)	5- تطور عدد الأقسام والتلاميذ بالجذع المشترك حسب الشعب وحالة التمدرس والجنس (قروي)	69
6- Evolution du nombre de classes et effectifs des élèves du 1ère année bac selon les branches, l'état de scolarité et le sexe (Urbain + Rural)	6- تطور عدد الأقسام والتلاميذ بالسنة الأولى باكالوريا حسب الشعب وحالة التمدرس والجنس (حضري + قروي)	70
7- Evolution du nombre de classes et effectifs des élèves du 1ère année bac selon les branches, l'état de scolarité et le sexe (Rural)	7- تطور عدد الأقسام والتلاميذ بالسنة الأولى باكالوريا حسب الشعب وحالة التمدرس والجنس (قروي)	71
8- Evolution du nombre de classes et effectifs des élèves du 2ème année bac selon les branches, l'état de scolarité et le sexe (Urbain + Rural)	8- تطور عدد الأقسام والتلاميذ بالسنة الثانية باكالوريا حسب الشعب وحالة التمدرس والجنس (حضري + قروي)	72
9- Evolution du nombre de classes et effectifs des élèves du 2ème année bac selon les branches, l'état de scolarité et le sexe (Rural)	9- تطور عدد الأقسام والتلاميذ بالسنة الثانية باكالوريا حسب الشعب وحالة التمدرس والجنس (قروي)	73
10- Evolution du nombre de classes et effectifs des élèves du secondaire qualifiant selon les branches, l'état de scolarité et le sexe (Urbain + Rural)	10- تطور عدد الأقسام والتلاميذ بالثانوي التأهيلي حسب الشعب وحالة التمدرس والجنس (حضري + قروي)	74
11- Evolution du nombre de classes et effectifs des élèves du secondaire qualifiant selon les branches, l'état de scolarité et le sexe (Rural)	11- تطور عدد الأقسام والتلاميذ بالثانوي التأهيلي حسب الشعب وحالة التمدرس والجنس (قروي)	75

12- Evolution des bénéficiaires des internats selon le sexe et le milieu	12- تطور المستفيدين من الداخليات حسب الجنس والوسط	76
13- Evolution des bénéficiaires de Dar Ettalib selon le sexe et le milieu	13- تطور المستفيدين من دارالطالب حسب الجنس والوسط	76
14- Evolution des bénéficiaires du transport scolaire selon le sexe et le milieu	14- تطور المستفيدين من النقل المدرسي حسب الجنس والوسط	76
15- Evolution du personnel enseignant selon l'âge, le sexe et le milieu	15- تطور هيئة التدريس حسب السن والجنس والوسط	77
16- Evolution du personnel d'administration selon le sexe et le milieu	16- تطور هيئة الإدارة حسب الجنس والوسط	77
17- Evolution du personnel de service selon le sexe et le milieu	17- تطور هيئة الخدمات حسب الجنس والوسط	77
18- Evolution des effectifs des admis au baccalauréat par branche et sexe - Ensemble	18- تطور عدد الحاصلين على البكالوريا حسب الشعبة والجنس - المجموع	78
19- Evolution des effectifs des admis au baccalauréat par branche et sexe - Public	19- تطور عدد الحاصلين على البكالوريا حسب الشعبة والجنس - عمومي	79
20- Evolution des effectifs des admis au baccalauréat par branche et sexe - Privé	20- تطور عدد الحاصلين على البكالوريا حسب الشعبة والجنس - خصوصي	80
21- Evolution des effectifs des admis au baccalauréat par branche et sexe - Libres	21- تطور عدد الحاصلين على البكالوريا حسب الشعبة والجنس - الأحرار	81

## 1- تطور عدد المؤسسات حسب الوسط

## 1- Evolution du nombre des établissements selon le milieu

			2017-18	2018-19	2019-20	2020-21	2021-22	2022-23	2023-24
Etablissements	المؤسسات	Total مجموع	1 196	1 224	1 269	1 334	1 381	1 431	1 505
		Rural قروي	340	352	376	422	445	480	534
Annexes	الملحقات	Total مجموع	11	12	12	14	13	13	14
		Rural قروي	7	8	8	11	10	10	11
Total	المجموع	Total مجموع	1 207	1 236	1 281	1 348	1 394	1 444	1 519
		Rural قروي	347	360	384	433	455	490	545
Noyaux	نواة	Total مجموع	1	1	-	1	-	1	-
		Rural قروي	1	1	-	1	-	1	-

## 2- تطور عدد الداخليات حسب الوسط

## 2- Evolution du nombre des internats selon le milieu

			2017-18	2018-19	2019-20	2020-21	2021-22	2022-23	2023-24
Nombre d'internats	عدد الداخليات	Total مجموع	369	372	388	413	425	447	477
		Rural قروي	136	141	151	171	183	199	226

## 3- تطور عدد الحجرات حسب الوسط

## 3- Evolution du nombre de salles selon le milieu

			2017-18	2018-19	2019-20	2020-21	2021-22	2022-23	2023-24
Salles utilisées	الحجرات المستعملة	Total مجموع	25 254	26 058	27 103	29 215	29 924	30 915	31 779
		Rural قروي	4 388	4 747	5 144	6 019	6 392	7 027	7 470
Dont nouvelles créations	المحدثّة منها	Total مجموع	-	1 365	1 974	2 659	2 995	3 353	3 586
		Rural قروي	-	472	822	1 341	1 559	1 822	2 037

4- تطور عدد الأقسام والتلاميذ بالجزء المشترك حسب الشعب وحالة التمدريس والجنس (حضري + قروي)

4- Evolution du nombre de classes et effectifs des élèves du tronc commun selon les branches, l'état de scolarité et le sexe (Urbain + Rural)

		Tronc commun		الجزء المشترك						
				2017-18	2018-19	2019-20	2020-21	2021-22	2022-23	2023-24
Lettres et Sc. Humaines	الآداب والعلوم الإنسانية	عدد الأقسام		2 996	3 212	3 331	4 966	2 799	3 337	4 107
		الجدد	Total	88 948	95 286	103 663	165 867	71 802	105 275	134 337
	Nouveaux		Filles	47 163	50 536	54 687	83 990	39 874	53 527	67 924
	المكررون	Total	13 945	11 692	12 160	8 262	21 088	9 278	12 057	
		Redoublants	Filles	3 970	3 271	3 230	1 838	5 378	2 690	3 315
	المجموع	Total	102 893	106 978	115 823	174 129	92 890	114 553	146 394	
		Ensemble	Filles	51 133	53 807	57 917	85 828	45 252	56 217	71 239
Enseignement originel	التعليم الأصيل	عدد الأقسام		57	57	51	42	29	27	30
		الجدد	Total	1 276	1 347	1 106	929	463	606	696
	Nouveaux		Filles	525	531	448	330	149	241	268
	المكررون	Total	142	86	87	36	62	26	28	
		Redoublants	Filles	50	26	29	8	26	13	14
	المجموع	Total	1 418	1 433	1 193	965	525	632	724	
		Ensemble	Filles	575	557	477	338	175	254	282
Sciences	العلوم	عدد الأقسام		5 395	6 027	6 258	7 013	6 199	6 596	7 574
		الجدد	Total	166 621	184 321	198 047	236 879	189 414	220 810	255 434
	Nouveaux		Filles	88 633	98 165	105 926	125 902	110 885	123 613	141 830
	المكررون	Total	13 892	12 876	12 693	9 512	19 927	10 599	12 547	
		Redoublants	Filles	4 208	3 957	3 645	2 330	5 207	3 557	3 861
	المجموع	Total	180 513	197 197	210 740	246 391	209 341	231 409	267 981	
		Ensemble	Filles	92 841	102 122	109 571	128 232	116 092	127 170	145 691
Technologie	التكنولوجيا	عدد الأقسام		219	228	226	231	221	228	246
		الجدد	Total	6 206	6 421	6 910	6 970	6 167	6 969	7 490
	Nouveaux		Filles	2 547	2 542	2 888	2 943	2 615	2 992	3 296
	المكررون	Total	110	117	125	122	146	86	113	
		Redoublants	Filles	27	23	31	23	21	18	30
	المجموع	Total	6 316	6 538	7 035	7 092	6 313	7 055	7 603	
		Ensemble	Filles	2 574	2 565	2 919	2 966	2 636	3 010	3 326
Professionnel	مهني	عدد الأقسام		421	332	283	243	144	126	102
		الجدد	Total	8 408	6 424	5 825	4 983	2 042	2 211	2 041
	Nouveaux		Filles	3 529	2 951	2 654	1 939	835	940	799
	المكررون	Total	1 598	983	770	308	591	269	217	
		Redoublants	Filles	452	273	220	74	159	67	39
	المجموع	Total	10 006	7 407	6 595	5 291	2 633	2 480	2 258	
		Ensemble	Filles	3 981	3 224	2 874	2 013	994	1 007	838
Total	المجموع	عدد الأقسام		9 088	9 856	10 149	12 495	9 392	10 314	12 059
		الجدد	Total	271 459	293 799	315 551	415 628	269 888	335 871	399 998
	Nouveaux		Filles	142 397	154 725	166 603	215 104	154 358	181 313	214 117
	المكررون	Total	29 687	25 754	25 835	18 240	41 814	20 258	24 962	
		Redoublants	Filles	8 707	7 550	7 155	4 273	10 791	6 345	7 259
	المجموع	Total	301 146	319 553	341 386	433 868	311 702	356 129	424 960	
		Ensemble	Filles	151 104	162 275	173 758	219 377	165 149	187 658	221 376



## 5- تطور عدد الأقسام والتلاميذ بالذئع المشترك حسب الشعب وحالة التمدرس والجنس (قروي)

## 5- Evolution du nombre de classes et effectifs des élèves du tronc commun selon les branches, l'état de scolarité et le sexe (Rural)

		Tronc commun		الذئع المشترك						
				2017-18	2018-19	2019-20	2020-21	2021-22	2022-23	2023-24
Lettres et Sc. Humaines	الآداب والعلوم الإنسانية	Nbre de classes عدد الأقسام		882	988	1 071	1 735	1 026	1 309	1 633
		الجدد	Total مجموع	25 882	28 574	33 117	57 600	26 194	40 930	53 089
	Nouveaux		Filles إناث	12 804	14 335	16 621	27 709	14 389	20 342	26 309
	المكررون	Total مجموع	3 069	2 803	2 651	1 796	6 340	2 528	3 442	
		Redoublants	Filles إناث	569	596	510	333	1 252	598	823
	المجموع	Total مجموع	28 951	31 377	35 768	59 396	32 534	43 458	56 531	
		Ensemble	Filles إناث	13 373	14 931	17 131	28 042	15 641	20 940	27 132
Enseignement originel	التعليم الأصيل	Nbre de classes عدد الأقسام		2	2	2	2	2	2	2
		الجدد	Total مجموع	36	35	20	35	21	21	34
	Nouveaux		Filles إناث	15	16	9	11	8	8	16
	المكررون	Total مجموع	1	-	-	1	3	-	-	
		Redoublants	Filles إناث	-	-	-	-	1	-	-
	المجموع	Total مجموع	37	35	20	36	24	21	34	
		Ensemble	Filles إناث	15	16	9	11	9	8	16
Sciences	العلوم	Nbre de classes عدد الأقسام		945	1 094	1 173	1 427	1 342	1 476	1 751
		الجدد	Total مجموع	27 389	30 999	34 694	45 532	38 710	46 806	56 320
	Nouveaux		Filles إناث	13 747	15 858	18 250	24 223	23 600	27 180	32 620
	المكررون	Total مجموع	1 827	1 731	1 640	1 387	3 701	1 642	1 964	
		Redoublants	Filles إناث	360	386	370	288	845	481	564
	المجموع	Total مجموع	29 216	32 730	36 334	46 919	42 411	48 448	58 284	
		Ensemble	Filles إناث	14 107	16 244	18 620	24 511	24 445	27 661	33 184
Technologie	التكنولوجيا	Nbre de classes عدد الأقسام		1	1	1	1	1	2	1
		الجدد	Total مجموع	24	12	5	6	7	38	32
	Nouveaux		Filles إناث	9	8	1	4	4	18	21
	المكررون	Total مجموع	1	4	1	1	-	1	1	
		Redoublants	Filles إناث	-	-	1	1	-	-	-
	المجموع	Total مجموع	25	16	6	7	7	39	33	
		Ensemble	Filles إناث	9	8	2	5	4	18	21
Professionnel	مهني	Nbre de classes عدد الأقسام		10	7	6	7	4	2	2
		الجدد	Total مجموع	170	115	110	118	73	40	34
	Nouveaux		Filles إناث	60	53	67	62	25	19	10
	المكررون	Total مجموع	25	15	3	4	23	2	4	
		Redoublants	Filles إناث	9	5	1	3	3	-	-
	المجموع	Total مجموع	195	130	113	122	96	42	38	
		Ensemble	Filles إناث	69	58	68	65	28	19	10
Total	المجموع	Nbre de classes عدد الأقسام		1 840	2 092	2 253	3 172	2 375	2 791	3 389
		الجدد	Total مجموع	53 501	59 735	67 946	103 291	65 005	87 835	109 509
	Nouveaux		Filles إناث	26 635	30 270	34 948	52 009	38 026	47 567	58 976
	المكررون	Total مجموع	4 923	4 553	4 295	3 189	10 067	4 173	5 411	
		Redoublants	Filles إناث	938	987	882	625	2 101	1 079	1 387
	المجموع	Total مجموع	58 424	64 288	72 241	106 480	75 072	92 008	114 920	
		Ensemble	Filles إناث	27 573	31 257	35 830	52 634	40 127	48 646	60 363

6- تطور عدد الأقسام والتلاميذ بالسنة الأولى باكالوريا حسب الشعب وحالة التمدرس والجنس (حضري + قروي)

6- Evolution du nombre de classes et effectifs des élèves du 1ère année bac selon les branches, l'état de scolarité et le sexe (Urbain + Rural)

		1ère année							السنة الأولى		
		2017-18	2018-19	2019-20	2020-21	2021-22	2022-23	2023-24			
Lettres et Sc. Humaines	Nbre de classes	عدد الأقسام	3 137	2 877	2 913	3 103	4 429	2 811	3 193		
	الآداب والعلوم الإنسانية	الجدد	Total	مجموع	97 454	87 990	91 983	103 919	153 277	82 018	104 943
		Nouveaux	Filles	إناث	50 819	46 636	49 276	54 405	80 096	43 119	54 549
	المكررون	Total	مجموع	13 822	11 216	9 009	5 668	8 295	16 305	9 100	
		Redoublants	Filles	إناث	3 742	3 072	2 229	1 314	2 100	4 594	2 457
	المجموع	Total	مجموع	111 276	99 206	100 992	109 587	161 572	98 323	114 043	
		Ensemble	Filles	إناث	54 561	49 708	51 505	55 719	82 196	47 713	57 006
Enseignement originel	Nbre de classes	عدد الأقسام	63	58	52	46	42	28	27		
	التعليم الأصيل	الجدد	Total	مجموع	1 495	1 156	1 167	921	832	449	531
		Nouveaux	Filles	إناث	615	496	452	354	297	155	230
	المكررون	Total	مجموع	141	109	54	24	47	41	38	
		Redoublants	Filles	إناث	47	30	10	4	21	8	7
	المجموع	Total	مجموع	1 636	1 265	1 221	945	879	490	569	
		Ensemble	Filles	إناث	662	526	462	358	318	163	237
Sciences	Nbre de classes	عدد الأقسام	4 846	5 206	5 426	5 613	6 467	5 785	6 104		
	العلوم	الجدد	Total	مجموع	138 679	142 426	154 482	170 162	195 150	164 802	183 766
		Nouveaux	Filles	إناث	73 484	76 341	83 942	92 520	107 572	95 976	105 684
	المكررون	Total	مجموع	19 843	17 788	14 051	9 601	14 721	19 857	13 811	
		Redoublants	Filles	إناث	6 436	5 725	4 037	2 625	4 194	6 683	4 688
	المجموع	Total	مجموع	158 522	160 214	168 533	179 763	209 871	184 659	197 577	
		Ensemble	Filles	إناث	79 920	82 066	87 979	95 145	111 766	102 659	110 372
Technologie	Nbre de classes	عدد الأقسام	650	660	701	691	761	743	775		
	التكنولوجيا	الجدد	Total	مجموع	18 670	18 776	20 406	20 972	22 751	21 071	22 853
		Nouveaux	Filles	إناث	10 549	10 493	11 533	11 800	12 958	12 010	13 187
	المكررون	Total	مجموع	1 165	1 118	891	557	724	1 118	964	
		Redoublants	Filles	إناث	359	342	272	159	221	394	310
	المجموع	Total	مجموع	19 835	19 894	21 297	21 529	23 475	22 189	23 817	
		Ensemble	Filles	إناث	10 908	10 835	11 805	11 959	13 179	12 404	13 497
Professionnel	Nbre de classes	عدد الأقسام	386	379	286	252	219	123	105		
	مهني	الجدد	Total	مجموع	8 761	7 594	5 496	5 046	4 192	2 096	2 096
		Nouveaux	Filles	إناث	3 790	3 353	2 642	2 332	1 755	882	936
	المكررون	Total	مجموع	582	986	657	263	251	288	167	
		Redoublants	Filles	إناث	111	240	145	76	66	72	36
	المجموع	Total	مجموع	9 343	8 580	6 153	5 309	4 443	2 384	2 263	
		Ensemble	Filles	إناث	3 901	3 593	2 787	2 408	1 821	954	972
Total	Nbre de classes	عدد الأقسام	9 082	9 180	9 378	9 705	11 918	9 490	10 204		
	المجموع	الجدد	Total	مجموع	265 059	257 942	273 534	301 020	376 202	270 436	314 189
		Nouveaux	Filles	إناث	139 257	137 319	147 845	161 411	202 678	152 142	174 586
	المكررون	Total	مجموع	35 553	31 217	24 662	16 113	24 038	37 609	24 080	
		Redoublants	Filles	إناث	10 695	9 409	6 693	4 178	6 602	11 751	7 498
	المجموع	Total	مجموع	300 612	289 159	298 196	317 133	400 240	308 045	338 269	
		Ensemble	Filles	إناث	149 952	146 728	154 538	165 589	209 280	163 893	182 084

## 7- تطور عدد الأقسام والتلاميذ بالسنة الأولى باكوريا حسب الشعب وحالة التمدريس والجنس (قروي)

## 7- Evolution du nombre de classes et effectifs des élèves du 1ère année bac selon les branches, l'état de scolarité et le sexe (Rural)

		1ère année							السنة الأولى		
		2017-18	2018-19	2019-20	2020-21	2021-22	2022-23	2023-24			
Lettres et Sc. Humaines	Nbre de classes	عدد الأقسام	869	857	898	1 021	1 539	1 031	1 258		
	الاداب والعلوم الإنسانية	الجدد	Total	مجموع	26 062	25 548	27 693	32 972	52 429	29 547	40 515
		Nouveaux	Filles	إناث	12 544	12 609	13 937	16 272	26 384	15 172	20 578
	المكررون	Total	مجموع	3 384	2 792	2 206	1 637	2 695	5 183	3 127	
		Redoublants	Filles	إناث	635	555	402	306	578	1 232	740
	المجموع	Total	مجموع	29 446	28 340	29 899	34 609	55 124	34 730	43 642	
Ensemble		Filles	إناث	13 179	13 164	14 339	16 578	26 962	16 404	21 318	
Enseignement originel	Nbre de classes	عدد الأقسام	2	2	2	2	2	2	2		
	التعليم الأصيل	الجدد	Total	مجموع	49	38	39	20	35	30	22
		Nouveaux	Filles	إناث	20	15	20	9	16	13	9
	المكررون	Total	مجموع	-	4	-	2	-	3	-	
		Redoublants	Filles	إناث	-	1	-	-	1	-	
	المجموع	Total	مجموع	49	42	39	22	35	33	22	
Ensemble		Filles	إناث	20	16	20	9	16	14	9	
Sciences	Nbre de classes	عدد الأقسام	775	894	956	1 053	1 288	1 230	1 343		
	العلوم	الجدد	Total	مجموع	20 614	22 633	25 515	29 592	36 308	33 143	38 116
		Nouveaux	Filles	إناث	10 133	11 661	13 434	16 077	20 398	20 229	22 740
	المكررون	Total	مجموع	2 770	2 788	2 207	1 915	3 073	3 526	2 797	
		Redoublants	Filles	إناث	689	757	550	441	788	1 106	939
	المجموع	Total	مجموع	23 384	25 421	27 722	31 507	39 381	36 669	40 913	
Ensemble		Filles	إناث	10 822	12 418	13 984	16 518	21 186	21 335	23 679	
Technologie	Nbre de classes	عدد الأقسام	9	12	14	13	22	27	34		
	التكنولوجيا	الجدد	Total	مجموع	179	244	363	317	521	683	961
		Nouveaux	Filles	إناث	107	145	224	169	314	426	615
	المكررون	Total	مجموع	5	19	19	14	23	45	50	
		Redoublants	Filles	إناث	3	9	7	2	8	16	21
	المجموع	Total	مجموع	184	263	382	331	544	728	1 011	
Ensemble		Filles	إناث	110	154	231	171	322	442	636	
Professionnel	Nbre de classes	عدد الأقسام	6	6	6	6	6	2	2		
	مهني	الجدد	Total	مجموع	140	128	96	119	115	39	41
		Nouveaux	Filles	إناث	65	43	45	68	65	17	21
	المكررون	Total	مجموع	8	9	16	7	6	4	1	
		Redoublants	Filles	إناث	3	1	1	1	-	1	-
	المجموع	Total	مجموع	148	137	112	126	121	43	42	
Ensemble		Filles	إناث	68	44	46	69	65	18	21	
Total	Nbre de classes	عدد الأقسام	1 661	1 771	1 876	2 095	2 857	2 292	2 639		
	المجموع	الجدد	Total	مجموع	47 044	48 591	53 706	63 020	89 408	63 442	79 655
		Nouveaux	Filles	إناث	22 869	24 473	27 660	32 595	47 177	35 857	43 963
	المكررون	Total	مجموع	6 167	5 612	4 448	3 575	5 797	8 761	5 975	
		Redoublants	Filles	إناث	1 330	1 323	960	750	1 374	2 356	1 700
	المجموع	Total	مجموع	53 211	54 203	58 154	66 595	95 205	72 203	85 630	
Ensemble		Filles	إناث	24 199	25 796	28 620	33 345	48 551	38 213	45 663	

8- تطور عدد الأقسام والتلاميذ بالسنة الثانية باكوريا حسب الشعب وحالة التمدريس والجنس (حضري + قروي)

8- Evolution du nombre de classes et effectifs des élèves du 2ème année bac selon les branches, l'état de scolarité et le sexe (Urbain + Rural)

				السنة الثانية						
		2ème année		2017-18	2018-19	2019-20	2020-21	2021-22	2022-23	2023-24
Lettres et Sc. Humaines	الاداب والعلوم الإنسانية	عدد الأقسام		3 912	3 673	3 175	3 207	3 395	4 421	3 316
		الجدد	Total	97 104	92 751	83 153	88 708	98 522	137 223	83 567
	Nouveaux		Filles	50 720	48 686	44 787	47 559	52 565	74 182	44 024
	المكررون	Total	25 736	20 713	13 277	8 656	8 057	7 065	16 663	
		Redoublants	Filles	11 626	9 367	5 476	3 866	3 078	2 682	7 553
	المجموع	Total	122 840	113 464	96 430	97 364	106 579	144 288	100 230	
		Ensemble	Filles	62 346	58 053	50 263	51 425	55 643	76 864	51 577
Enseignement originel	التعليم الأصيل	عدد الأقسام		75	68	60	53	46	41	30
		الجدد	Total	1 448	1 376	1 077	1 071	874	776	426
	Nouveaux		Filles	573	567	471	409	324	286	148
	المكررون	Total	443	349	208	119	105	60	67	
		Redoublants	Filles	180	126	82	49	39	19	24
	المجموع	Total	1 891	1 725	1 285	1 190	979	836	493	
		Ensemble	Filles	753	693	553	458	363	305	172
Sciences	العلوم	عدد الأقسام		5 397	5 424	5 505	5 855	6 198	6 895	6 763
		الجدد	Total	129 465	128 303	132 989	146 077	154 967	171 352	152 387
	Nouveaux		Filles	69 605	69 309	73 058	80 641	86 999	97 660	90 857
	المكررون	Total	37 321	34 921	27 607	28 768	32 667	41 569	54 126	
		Redoublants	Filles	16 612	16 087	11 968	13 534	15 038	19 606	26 646
	المجموع	Total	166 786	163 224	160 596	174 845	187 634	212 921	206 513	
		Ensemble	Filles	86 217	85 396	85 026	94 175	102 037	117 266	117 503
Technologie	التكنولوجيا	عدد الأقسام		752	760	750	778	798	833	828
		الجدد	Total	18 281	18 043	18 001	19 924	20 017	21 182	19 880
	Nouveaux		Filles	10 372	10 218	10 121	11 287	11 356	12 229	11 470
	المكررون	Total	3 745	3 351	2 645	1 949	2 710	2 617	3 467	
		Redoublants	Filles	1 687	1 517	1 140	835	1 204	1 102	1 693
	المجموع	Total	22 026	21 394	20 646	21 873	22 727	23 799	23 347	
		Ensemble	Filles	12 059	11 735	11 261	12 122	12 560	13 331	13 163
Professionnel	مهني	عدد الأقسام		95	394	411	308	263	222	142
		الجدد	Total	2 156	7 698	7 077	5 352	4 779	3 737	2 003
	Nouveaux		Filles	649	3 477	3 199	2 538	2 247	1 608	845
	المكررون	Total	35	720	1 919	1 149	882	780	571	
		Redoublants	Filles	7	190	705	410	356	267	186
	المجموع	Total	2 191	8 418	8 996	6 501	5 661	4 517	2 574	
		Ensemble	Filles	656	3 667	3 904	2 948	2 603	1 875	1 031
Total	المجموع	عدد الأقسام		10 231	10 319	9 901	10 201	10 700	12 412	11 079
		الجدد	Total	248 454	248 171	242 297	261 132	279 159	334 270	258 263
	Nouveaux		Filles	131 919	132 257	131 636	142 434	153 491	185 965	147 344
	المكررون	Total	67 280	60 054	45 656	40 641	44 421	52 091	74 894	
		Redoublants	Filles	30 112	27 287	19 371	18 694	19 715	23 676	36 102
	المجموع	Total	315 734	308 225	287 953	301 773	323 580	386 361	333 157	
		Ensemble	Filles	162 031	159 544	151 007	161 128	173 206	209 641	183 446

## 9- تطور عدد الأقسام والتلاميذ بالسنة الثانية باكوريا حسب الشعب وحالة التمدريس والجنس (قروي)

## 9- Evolution du nombre de classes et effectifs des élèves du 2ème année bac selon les branches, l'état de scolarité et le sexe (Rural)

		2ème année		السنة الثانية						
				2017-18	2018-19	2019-20	2020-21	2021-22	2022-23	2023-24
Lettres et Sc. Humaines	الاداب والعلوم الإنسانية	عدد الأقسام		971	981	924	977	1 085	1 496	1 149
		الجدد	Total	23 637	24 621	23 993	26 482	30 904	46 495	29 837
	Nouveaux		Filles	11 069	11 889	11 999	13 379	15 596	24 193	15 244
	المكررون	Total	5 879	4 513	3 176	2 412	2 322	2 090	4 254	
		Redoublants	Filles	2 199	1 777	1 174	1 018	776	764	1 780
	المجموع		Total	29 516	29 134	27 169	28 894	33 226	48 585	34 091
Ensemble		Filles	13 268	13 666	13 173	14 397	16 372	24 957	17 024	
Enseignement originel	التعليم الأصيل	عدد الأقسام		2	2	2	2	2	2	2
		الجدد	Total	41	45	42	36	22	28	32
	Nouveaux		Filles	17	19	16	18	9	14	13
	المكررون	Total	4	5	2	3	-	-	2	
		Redoublants	Filles	2	3	1	2	-	-	1
	المجموع		Total	45	50	44	39	22	28	34
Ensemble		Filles	19	22	17	20	9	14	14	
Sciences	العلوم	عدد الأقسام		810	862	946	1 043	1 179	1 360	1 393
		الجدد	Total	17 651	18 551	21 108	23 952	26 676	31 817	30 412
	Nouveaux		Filles	8 813	9 370	11 106	12 889	15 021	18 446	18 956
	المكررون	Total	4 625	4 261	3 611	4 280	4 862	6 890	8 745	
		Redoublants	Filles	1 683	1 679	1 345	1 807	2 025	3 138	4 294
	المجموع		Total	22 276	22 812	24 719	28 232	31 538	38 707	39 157
Ensemble		Filles	10 496	11 049	12 451	14 696	17 046	21 584	23 250	
Technologie	التكنولوجيا	عدد الأقسام		6	9	13	16	16	24	30
		الجدد	Total	117	158	235	351	289	504	631
	Nouveaux		Filles	84	97	137	212	154	300	404
	المكررون	Total	25	19	24	38	67	47	118	
		Redoublants	Filles	14	12	10	17	33	21	65
	المجموع		Total	142	177	259	389	356	551	749
Ensemble		Filles	98	109	147	229	187	321	469	
Professionnel	مهني	عدد الأقسام		2	6	6	6	6	6	2
		الجدد	Total	47	126	114	99	108	99	40
	Nouveaux		Filles	11	63	40	43	64	57	18
	المكررون	Total	14	11	16	4	2	5	3	
		Redoublants	Filles	5	3	8	-	1	5	2
	المجموع		Total	61	137	130	103	110	104	43
Ensemble		Filles	16	66	48	43	65	62	20	
Total	المجموع	عدد الأقسام		1 791	1 860	1 891	2 044	2 288	2 888	2 576
		الجدد	Total	41 493	43 501	45 492	50 920	57 999	78 943	60 952
	Nouveaux		Filles	19 994	21 438	23 298	26 541	30 844	43 010	34 635
	المكررون	Total	10 547	8 809	6 829	6 737	7 253	9 032	13 122	
		Redoublants	Filles	3 903	3 474	2 538	2 844	2 835	3 928	6 142
	المجموع		Total	52 040	52 310	52 321	57 657	65 252	87 975	74 074
Ensemble		Filles	23 897	24 912	25 836	29 385	33 679	46 938	40 777	

10- تطور عدد الأقسام والتلاميذ بالتانوي التأهيلي حسب الشعب وحالة التمدريس والجنس (حضري + قروي)

10- Evolution du nombre de classes et effectifs des élèves du secondaire qualifiant selon les branches, l'état de scolarité et le sexe (Urbain + Rural)

		Ensemble						المجموع			
		2017-18	2018-19	2019-20	2020-21	2021-22	2022-23	2023-24			
Lettres et Sc. Humaines	Nbre de classes	عدد الأقسام	10 045	9 762	9 419	11 276	10 623	10 569	10 616		
	الاداب والعلوم الإنسانية	الجدد	Total	مجموع	283 506	276 027	278 799	358 494	323 601	324 516	322 847
		Nouveaux	Filles	إناث	148 702	145 858	148 750	185 954	172 535	170 828	166 497
	المكررون	Total	مجموع	53 503	43 621	34 446	22 586	37 440	32 648	37 820	
		Redoublants	Filles	إناث	19 338	15 710	10 935	7 018	10 556	9 966	13 325
	المجموع	Total	مجموع	337 009	319 648	313 245	381 080	361 041	357 164	360 667	
		Ensemble	Filles	إناث	168 040	161 568	159 685	192 972	183 091	180 794	179 822
Enseignement originel	Nbre de classes	عدد الأقسام	195	183	163	141	117	96	87		
	التعليم الأصيل	الجدد	Total	مجموع	4 219	3 879	3 350	2 921	2 169	1 831	1 653
		Nouveaux	Filles	إناث	1 713	1 594	1 371	1 093	770	682	646
	المكررون	Total	مجموع	726	544	349	179	214	127	133	
		Redoublants	Filles	إناث	277	182	121	61	86	40	45
	المجموع	Total	مجموع	4 945	4 423	3 699	3 100	2 383	1 958	1 786	
		Ensemble	Filles	إناث	1 990	1 776	1 492	1 154	856	722	691
Sciences	Nbre de classes	عدد الأقسام	15 638	16 657	17 189	18 481	18 864	19 276	20 441		
	العلوم	الجدد	Total	مجموع	434 765	455 050	485 518	553 118	539 531	556 964	591 587
		Nouveaux	Filles	إناث	231 722	243 815	262 926	299 063	305 456	317 249	338 371
	المكررون	Total	مجموع	71 056	65 585	54 351	47 881	67 315	72 025	80 484	
		Redoublants	Filles	إناث	27 256	25 769	19 650	18 489	24 439	29 846	35 195
	المجموع	Total	مجموع	505 821	520 635	539 869	600 999	606 846	628 989	672 071	
		Ensemble	Filles	إناث	258 978	269 584	282 576	317 552	329 895	347 095	373 566
Technologie	Nbre de classes	عدد الأقسام	1 621	1 648	1 677	1 700	1 780	1 804	1 849		
	التكنولوجيا	الجدد	Total	مجموع	43 157	43 240	45 317	47 866	48 935	49 222	50 223
		Nouveaux	Filles	إناث	23 468	23 253	24 542	26 030	26 929	27 231	27 953
	المكررون	Total	مجموع	5 020	4 586	3 661	2 628	3 580	3 821	4 544	
		Redoublants	Filles	إناث	2 073	1 882	1 443	1 017	1 446	1 514	2 033
	المجموع	Total	مجموع	48 177	47 826	48 978	50 494	52 515	53 043	54 767	
		Ensemble	Filles	إناث	25 541	25 135	25 985	27 047	28 375	28 745	29 986
Professionnel	Nbre de classes	عدد الأقسام	902	1 105	980	803	626	471	349		
	مهني	الجدد	Total	مجموع	19 325	21 716	18 398	15 381	11 013	8 044	6 140
		Nouveaux	Filles	إناث	7 968	9 781	8 495	6 809	4 837	3 430	2 580
	المكررون	Total	مجموع	2 215	2 689	3 346	1 720	1 724	1 337	955	
		Redoublants	Filles	إناث	570	703	1 070	560	581	406	261
	المجموع	Total	مجموع	21 540	24 405	21 744	17 101	12 737	9 381	7 095	
		Ensemble	Filles	إناث	8 538	10 484	9 565	7 369	5 418	3 836	2 841
Total	Nbre de classes	عدد الأقسام	28 401	29 355	29 428	32 401	32 010	32 216	33 342		
	المجموع	الجدد	Total	مجموع	784 972	799 912	831 382	977 780	925 249	940 577	972 450
		Nouveaux	Filles	إناث	413 573	424 301	446 084	518 949	510 527	519 420	536 047
	المكررون	Total	مجموع	132 520	117 025	96 153	74 994	110 273	109 958	123 936	
		Redoublants	Filles	إناث	49 514	44 246	33 219	27 145	37 108	41 772	50 859
	المجموع	Total	مجموع	917 492	916 937	927 535	1 052 774	1 035 522	1 050 535	1 096 386	
		Ensemble	Filles	إناث	463 087	468 547	479 303	546 094	547 635	561 192	586 906

## 11- تطور عدد الأقسام والتلاميذ بالثانوي التأهيلي حسب الشعب وحالة التمدرس والجنس (قروي)

## 11- Evolution du nombre de classes et effectifs des élèves du secondaire qualifiant selon les branches, l'état de scolarité et le sexe (Rural)

		Ensemble		2017-18	2018-19	2019-20	2020-21	2021-22	2022-23	2023-24
Lettres et Sc. Humaines	الاداب والعلوم الإنسانية	عدد الأقسام		2 722	2 826	2 893	3 733	3 650	3 836	4 040
		الجدد	Total	75 581	78 743	84 803	117 054	109 527	116 972	123 441
	Nouveaux	بنات	36 417	38 833	42 557	57 360	56 369	59 707	62 131	
		المكررون	Total	12 332	10 108	8 033	5 845	11 357	9 801	10 823
	Redoublants	بنات	3 403	2 928	2 086	1 657	2 606	2 594	3 343	
		المجموع	Total	87 913	88 851	92 836	122 899	120 884	126 773	134 264
	Ensemble	بنات	39 820	41 761	44 643	59 017	58 975	62 301	65 474	
Enseignement originel	التعليم الأصيل	عدد الأقسام		6	6	6	6	6	6	6
		الجدد	Total	126	118	101	91	78	79	88
	Nouveaux	بنات	52	50	45	38	33	35	38	
		المكررون	Total	5	9	2	6	3	3	2
	Redoublants	بنات	2	4	1	2	1	1	1	
		المجموع	Total	131	127	103	97	81	82	90
	Ensemble	بنات	54	54	46	40	34	36	39	
Sciences	العلوم	عدد الأقسام		2 530	2 850	3 075	3 523	3 809	4 066	4 487
		الجدد	Total	65 654	72 183	81 317	99 076	101 694	111 766	124 848
	Nouveaux	بنات	32 693	36 889	42 790	53 189	59 019	65 855	74 316	
		المكررون	Total	9 222	8 780	7 458	7 582	11 636	12 058	13 506
	Redoublants	بنات	2 732	2 822	2 265	2 536	3 658	4 725	5 797	
		المجموع	Total	74 876	80 963	88 775	106 658	113 330	123 824	138 354
	Ensemble	بنات	35 425	39 711	45 055	55 725	62 677	70 580	80 113	
Technologie	التكنولوجيا	عدد الأقسام		16	22	28	30	39	53	65
		الجدد	Total	320	414	603	674	817	1 225	1 624
	Nouveaux	بنات	200	250	362	385	472	744	1 040	
		المكررون	Total	31	42	44	53	90	93	169
	Redoublants	بنات	17	21	18	20	41	37	86	
		المجموع	Total	351	456	647	727	907	1 318	1 793
	Ensemble	بنات	217	271	380	405	513	781	1 126	
Professionnel	مهني	عدد الأقسام		18	19	18	19	16	10	6
		الجدد	Total	357	369	320	336	296	178	115
	Nouveaux	بنات	136	159	152	173	154	93	49	
		المكررون	Total	47	35	35	15	31	11	8
	Redoublants	بنات	17	9	10	4	4	6	2	
		المجموع	Total	404	404	355	351	327	189	123
	Ensemble	بنات	153	168	162	177	158	99	51	
Total	المجموع	عدد الأقسام		5 292	5 723	6 020	7 311	7 520	7 971	8 604
		الجدد	Total	142 038	151 827	167 144	217 231	212 412	230 220	250 116
	Nouveaux	بنات	69 498	76 181	85 906	111 145	116 047	126 434	137 574	
		المكررون	Total	21 637	18 974	15 572	13 501	23 117	21 966	24 508
	Redoublants	بنات	6 171	5 784	4 380	4 219	6 310	7 363	9 229	
		المجموع	Total	163 675	170 801	182 716	230 732	235 529	252 186	274 624
	Ensemble	بنات	75 669	81 965	90 286	115 364	122 357	133 797	146 803	

12- تطور المستفيدين من الداخليات حسب الجنس والوسط

12- Evolution des bénéficiaires des internats selon le sexe et le milieu

				2017-18	2018-19	2019-20	2020-21	2021-22	2022-23	2023-24
Internes	الداخليون	مجموع	Total	57 125	50 319	51 616	51 319	49 671	56 690	60 355
			Filles	28 253	25 518	26 946	26 149	26 509	32 274	35 337
	قروي	مجموع	Total	17 333	16 136	16 856	19 902	21 872	24 923	26 180
			Filles	8 844	8 044	8 943	10 723	12 206	14 702	15 845
Boursiers	المنوحدون	مجموع	Total	62 421	54 106	57 478	51 308	49 663	56 668	60 329
			Filles	30 298	26 842	28 931	26 143	26 507	32 264	35 325
	قروي	مجموع	Total	21 832	20 455	21 131	19 901	21 868	24 916	26 166
			Filles	10 542	9 919	10 598	10 723	12 206	14 698	15 839

13- تطور المستفيدين من دار الطالب حسب الجنس والوسط

13- Evolution des bénéficiaires de Dar Ettalib selon le sexe et le milieu

				2017-18	2018-19	2019-20	2020-21	2021-22	2022-23	2023-24
Bénéficiaires Dar Ettalib	المستفيدون من دار الطالب	مجموع	Total	14 072	15 388	15 849	11 028	11 696	14 991	15 055
			Filles	7 831	9 028	8 795	6 309	7 108	9 057	9 069
	قروي	مجموع	Total	8 279	9 394	9 683	7 588	8 062	9 960	10 223
			Filles	4 580	5 422	5 252	4 255	4 775	5 969	5 889

14- تطور المستفيدين من النقل المدرسي حسب الجنس والوسط

14- Evolution des bénéficiaires du transport scolaire selon le sexe et le milieu

				2017-18	2018-19	2019-20	2020-21	2021-22	2022-23	2023-24
Transport scolaire	النقل المدرسي	مجموع	Total	23 484	46 995	57 199	65 310	78 841	100 523	111 265
			Filles	11 489	22 482	29 229	35 285	44 322	57 636	65 081
	قروي	مجموع	Total	15 866	30 722	35 625	48 462	55 729	71 716	83 925
			Filles	7 752	13 774	18 117	25 938	31 228	40 954	48 283



## 15- تطور هيئة التدريس حسب السن والجنس والوسط

## 15- Evolution du personnel enseignant selon l'âge, le sexe et le milieu

			2017-18	2018-19	2019-20	2020-21	2021-22	2022-23	2023-24
Moins de 30 ans	مجموع	Total	10 997	10 706	8 723	9 017	12 126	12 708	13 841
		Femmes	4 270	4 217	3 790	4 099	5 519	6 153	7 116
	قروي	Total	4 277	4 126	3 608	4 016	5 480	6 215	7 381
		Femmes	1 475	1 425	1 416	1 686	2 318	2 800	3 587
30-39 ans	مجموع	Total	17 926	18 314	19 669	20 911	21 326	22 207	22 865
		Femmes	6 334	6 630	7 201	7 705	7 895	8 243	8 583
	قروي	Total	4 704	4 816	5 406	5 777	5 471	5 776	6 245
		Femmes	1 347	1 387	1 547	1 649	1 585	1 647	1 796
40-49 ans	مجموع	Total	10 929	11 147	12 403	13 271	13 170	13 820	14 512
		Femmes	3 948	4 025	4 463	4 788	4 796	5 055	5 337
	قروي	Total	1 652	1 722	2 079	2 265	2 101	2 277	2 427
		Femmes	443	471	546	605	571	625	671
50-55 ans	مجموع	Total	8 340	7 558	6 323	5 938	5 761	5 713	5 658
		Femmes	2 769	2 571	2 253	2 160	2 065	2 090	2 079
	قروي	Total	497	493	531	577	528	559	618
		Femmes	76	82	123	149	132	153	173
56 ans et plus	مجموع	Total	4 991	5 218	6 586	6 313	5 106	5 281	4 920
		Femmes	1 156	1 236	1 606	1 529	1 184	1 245	1 173
	قروي	Total	156	183	306	320	251	282	309
		Femmes	21	22	39	41	32	36	45
المجموع	مجموع	Total	53 183	52 943	53 704	55 450	57 489	59 729	61 796
		Femmes	18 477	18 679	19 313	20 281	21 459	22 786	24 288
	قروي	Total	11 286	11 340	11 930	12 955	13 831	15 109	16 980
		Femmes	3 362	3 387	3 671	4 130	4 638	5 261	6 272

## 16- تطور هيئة الإدارة حسب الجنس والوسط

## 16- Evolution du personnel d'administration selon le sexe et le milieu

			2017-18	2018-19	2019-20	2020-21	2021-22	2022-23	2023-24
Personnel administratif	مجموع	Total	8 067	7 286	7 060	7 151	7 432	8 764	9 698
		Femmes	1 935	1 747	1 668	1 646	1 844	2 365	2 857
	قروي	Total	1 362	1 262	1 277	1 470	1 689	2 235	2 722
		Femmes	128	133	142	161	257	447	684

## 17- تطور هيئة الخدمات حسب الجنس والوسط

## 17- Evolution du personnel de service selon le sexe et le milieu

			2017-18	2018-19	2019-20	2020-21	2021-22	2022-23	2023-24
Personnel de service	مجموع	Total	1 778	1 626	1 496	1 409	1 295	1 258	1 132
		Femmes	470	436	379	349	312	287	249
	قروي	Total	309	289	265	258	245	233	222
		Femmes	53	47	40	39	38	32	31

18- Evolution des effectifs des admis au baccalauréat par branche et sexe

Ensemble		المجموع	يونيو 2017 Jun 2017	يونيو 2018 Jun 2018	يونيو 2019 Jun 2019	يونيو 2020 Jun 2020	يونيو 2021 Jun 2021	يونيو 2022 Jun 2022	يونيو 2023 Jun 2023
Lettres & Sc. Hum	المترشحون Candidats	Total مجموع	170 020	175 432	170 582	173 652	211 611	233 712	223 707
		Filles إناث	90 016	82 868	81 665	82 826	100 737	114 080	114 791
	الحاضرون Présents	Total مجموع	146 134	156 480	151 909	150 524	174 708	184 705	193 614
		Filles إناث	76 357	75 817	74 326	73 758	85 819	92 505	101 432
	الناجحون Admis	Total مجموع	86 393	100 355	105 495	110 102	132 246	134 264	144 635
		Filles إناث	45 931	51 178	54 726	56 445	68 238	70 268	79 057
	% Admis	نسب النجاح	Garçons ذكور	58,0%	61,0%	65,4%	69,9%	72,0%	69,4%
Filles إناث		60,2%	67,5%	73,6%	76,5%	79,5%	76,0%	77,9%	
Total مجموع		59,1%	64,1%	69,4%	73,1%	75,7%	72,7%	74,7%	
Enseignement Originel	المترشحون Candidats	Total مجموع	9 391	7 093	7 154	7 541	5 137	4 307	4 937
		Filles إناث	6 048	2 316	2 286	2 342	1 509	1 120	1 621
	الحاضرون Présents	Total مجموع	5 481	4 728	4 864	5 137	3 587	2 823	2 974
		Filles إناث	3 334	1 593	1 581	1 601	1 026	712	904
	الناجحون Admis	Total مجموع	2 700	2 336	2 740	3 232	2 346	1 772	1 835
		Filles إناث	1 554	802	936	1 045	712	524	589
	% Admis	نسب النجاح	Garçons ذكور	53,4%	48,9%	54,9%	61,8%	63,8%	59,1%
Filles إناث		46,6%	50,3%	59,2%	65,3%	69,4%	73,6%	65,2%	
Total مجموع		49,3%	49,4%	56,3%	62,9%	65,4%	62,8%	61,7%	
Sciences	المترشحون Candidats	Total مجموع	189 997	205 550	204 964	212 782	251 793	271 238	282 051
		Filles إناث	96 396	101 931	102 394	106 238	126 418	138 482	148 064
	الحاضرون Présents	Total مجموع	173 250	193 923	192 956	199 769	225 690	236 136	255 221
		Filles إناث	87 708	98 292	98 546	101 957	116 300	123 986	136 902
	الناجحون Admis	Total مجموع	110 669	133 012	143 535	146 148	167 536	161 088	162 360
		Filles إناث	58 005	71 339	77 658	78 296	90 828	90 289	93 228
	% Admis	نسب النجاح	Garçons ذكور	61,6%	64,5%	69,8%	69,4%	70,1%	63,1%
Filles إناث		66,1%	72,6%	78,8%	76,8%	78,1%	72,8%	68,1%	
Total مجموع		63,9%	68,6%	74,4%	73,2%	74,2%	68,2%	63,6%	
Technologie	المترشحون Candidats	Total مجموع	32 324	35 166	34 781	36 471	40 158	40 096	40 861
		Filles إناث	17 447	17 982	17 880	18 480	21 081	21 367	21 714
	الحاضرون Présents	Total مجموع	27 388	30 662	30 345	31 707	33 170	32 815	33 946
		Filles إناث	14 627	16 164	16 045	16 497	17 668	17 561	18 221
	الناجحون Admis	Total مجموع	19 960	22 854	23 668	26 181	26 841	26 442	26 293
		Filles إناث	11 114	12 659	13 097	14 082	14 698	14 611	14 607
	% Admis	نسب النجاح	Garçons ذكور	69,3%	70,3%	73,9%	79,5%	78,3%	77,6%
Filles إناث		76,0%	78,3%	81,6%	85,4%	83,2%	83,2%	80,2%	
Total مجموع		72,9%	74,5%	78,0%	82,6%	80,9%	80,6%	77,5%	
Professionnel	المترشحون Candidats	Total مجموع	53	2 187	8 784	10 646	8 998	8 078	6 067
		Filles إناث	27	648	3 725	4 415	3 953	3 607	2 489
	الحاضرون Présents	Total مجموع	50	2 140	8 376	9 843	7 740	6 648	5 084
		Filles إناث	27	638	3 625	4 154	3 461	3 010	2 133
	الناجحون Admis	Total مجموع	39	1 108	4 968	7 082	5 688	4 453	3 313
		Filles إناث	22	378	2 397	3 205	2 646	2 203	1 491
	% Admis	نسب النجاح	Garçons ذكور	73,9%	48,6%	54,1%	68,1%	71,1%	61,8%
Filles إناث		81,5%	59,2%	66,1%	77,2%	76,5%	73,2%	69,9%	
Total مجموع		78,0%	51,8%	59,3%	71,9%	73,5%	67,0%	65,2%	
Total	المترشحون Candidats	Total مجموع	401 785	425 428	426 265	441 092	517 697	557 431	557 623
		Filles إناث	209 934	205 745	207 950	214 301	253 698	278 656	288 679
	الحاضرون Présents	Total مجموع	352 303	387 933	388 450	396 980	444 895	463 127	490 839
		Filles إناث	182 053	192 504	194 123	197 967	224 274	237 774	259 592
	الناجحون Admis	Total مجموع	219 761	259 665	280 406	292 745	334 657	328 019	338 436
		Filles إناث	116 626	136 356	148 814	153 073	177 122	177 895	188 972
	% Admis	نسب النجاح	Garçons ذكور	60,6%	63,1%	67,7%	70,2%	71,4%	66,6%
Filles إناث		64,1%	70,8%	76,7%	77,3%	79,0%	74,8%	72,8%	
Total مجموع		62,4%	66,9%	72,2%	73,7%	75,2%	70,8%	69,0%	

## 19- تطور عدد الحاصلين على البكالوريا حسب الشعبة والجنس

## 19- Evolution des effectifs des admis au baccalauréat par branche et sexe

Public		عمومي		يونيو 2017	يونيو 2018	يونيو 2019	يونيو 2020	يونيو 2021	يونيو 2022	يونيو 2023	
				Junin 2017	Junin 2018	Junin 2019	Junin 2020	Junin 2021	Junin 2022	Junin 2023	
Lettres & Sc. Hum	الاداب والعلوم الإنسانية	المترشحون	Total	مجموع	121 480	117 948	108 800	94 238	96 986	104 529	141 792
		Candidats	Filles	إناث	60 384	60 257	55 980	49 268	51 335	54 963	76 074
	الحاضرون	Total	مجموع	115 171	115 692	106 767	93 068	94 535	102 251	138 445	
		Présents	Filles	إناث	57 720	59 452	55 285	48 842	50 588	54 181	74 801
	الناجحون	Total	مجموع	74 528	82 282	84 525	77 357	83 168	91 514	116 199	
		Admis	Filles	إناث	38 884	43 903	45 549	41 854	46 073	49 928	64 471
	% Admis	نسب النجاح	Garçons	ذكور	62,0%	68,2%	75,7%	80,3%	84,4%	86,5%	81,3%
			Filles	إناث	67,4%	73,8%	82,4%	85,7%	91,1%	92,2%	86,2%
		Total	مجموع	64,7%	71,1%	79,2%	83,1%	88,0%	89,5%	83,9%	
	Enseignement Originel	التعليم الأصيل	المترشحون	Total	مجموع	2 017	1 774	1 620	1 210	1 189	959
Candidats			Filles	إناث	719	695	655	520	458	358	304
الحاضرون		Total	مجموع	1 900	1 728	1 592	1 195	1 157	924	809	
		Présents	Filles	إناث	684	681	648	515	449	351	298
الناجحون		Total	مجموع	1 132	1 067	1 198	943	998	839	697	
		Admis	Filles	إناث	383	422	486	402	393	321	259
% Admis		نسب النجاح	Garçons	ذكور	61,6%	61,6%	75,4%	79,6%	85,5%	90,4%	85,7%
			Filles	إناث	56,0%	62,0%	75,0%	78,1%	87,5%	91,5%	86,9%
		Total	مجموع	59,6%	61,7%	75,3%	78,9%	86,3%	90,8%	86,2%	
Sciences		العلوم	المترشحون	Total	مجموع	151 207	162 150	158 459	157 498	174 407	184 739
	Candidats		Filles	إناث	75 198	84 111	83 277	83 614	94 006	100 801	116 134
	الحاضرون	Total	مجموع	142 052	158 194	154 744	154 825	167 496	175 616	200 139	
		Présents	Filles	إناث	71 630	82 814	82 036	82 648	91 320	96 877	111 853
	الناجحون	Total	مجموع	90 175	109 642	116 734	114 679	127 581	122 597	127 788	
		Admis	Filles	إناث	47 969	60 111	65 041	63 843	72 506	71 528	76 291
	% Admis	نسب النجاح	Garçons	ذكور	59,9%	65,7%	71,1%	70,4%	72,3%	64,9%	58,3%
			Filles	إناث	67,0%	72,6%	79,3%	77,2%	79,4%	73,8%	68,2%
		Total	مجموع	63,5%	69,3%	75,4%	74,1%	76,2%	69,8%	63,8%	
	Technologie	التكنولوجيا	المترشحون	Total	مجموع	19 876	21 470	20 817	20 227	21 841	22 379
Candidats			Filles	إناث	10 587	11 796	11 481	11 087	12 103	12 407	13 225
الحاضرون		Total	مجموع	18 956	21 092	20 470	19 973	21 213	21 749	22 771	
		Présents	Filles	إناث	10 226	11 662	11 368	10 990	11 868	12 151	12 912
الناجحون		Total	مجموع	14 250	16 665	16 895	17 385	18 175	18 464	18 370	
		Admis	Filles	إناث	8 066	9 567	9 765	9 853	10 426	10 682	10 784
% Admis		نسب النجاح	Garçons	ذكور	70,8%	75,3%	78,3%	83,8%	82,9%	81,1%	76,9%
			Filles	إناث	78,9%	82,0%	85,9%	89,7%	87,8%	87,9%	83,5%
		Total	مجموع	75,2%	79,0%	82,5%	87,0%	85,7%	84,9%	80,7%	
Professionnel		مهني	المترشحون	Total	مجموع	53	2 151	8 168	8 718	6 472	5 510
	Candidats		Filles	إناث	27	642	3 569	3 780	2 941	2 555	1 847
	الحاضرون	Total	مجموع	50	2 128	7 976	8 584	6 260	5 310	4 269	
		Présents	Filles	إناث	27	637	3 520	3 732	2 879	2 499	1 811
	الناجحون	Total	مجموع	39	1 108	4 745	6 260	4 691	3 785	2 930	
		Admis	Filles	إناث	22	378	2 330	2 912	2 250	1 919	1 323
	% Admis	نسب النجاح	Garçons	ذكور	73,9%	49,0%	54,2%	69,0%	72,2%	66,4%	65,4%
			Filles	إناث	81,5%	59,3%	66,2%	78,0%	78,2%	76,8%	73,1%
		Total	مجموع	78,0%	52,1%	59,5%	72,9%	74,9%	71,3%	68,6%	
	Total	المجموع	المترشحون	Total	مجموع	294 633	305 493	297 864	281 891	300 895	318 116
Candidats			Filles	إناث	146 915	157 501	154 962	148 269	160 843	171 084	207 584
الحاضرون		Total	مجموع	278 129	298 834	291 549	277 645	290 661	305 850	366 433	
		Présents	Filles	إناث	140 287	155 246	152 857	146 727	157 104	166 059	201 675
الناجحون		Total	مجموع	180 124	210 764	224 097	216 624	234 613	237 199	265 984	
		Admis	Filles	إناث	95 324	114 381	123 171	118 864	131 648	134 378	153 128
% Admis		نسب النجاح	Garçons	ذكور	61,5%	67,1%	72,8%	74,7%	77,1%	73,6%	68,5%
			Filles	إناث	67,9%	73,7%	80,6%	81,0%	83,8%	80,9%	75,9%
		Total	مجموع	64,8%	70,5%	76,9%	78,0%	80,7%	77,6%	72,6%	

20- Evolution des effectifs des admis au baccalauréat par branche et sexe

Privé		خصوصي	يونيو 2017 Jun 2017	يونيو 2018 Jun 2018	يونيو 2019 Jun 2019	يونيو 2020 Jun 2020	يونيو 2021 Jun 2021	يونيو 2022 Jun 2022	يونيو 2023 Jun 2023	
Lettres & Sc. Hum	الاداب والعلوم الإنسانية	المترشحون	Total مجموع	1 687	1 800	1 766	1 721	1 497	1 681	1 759
		Candidats	Filles إناث	548	645	618	601	502	557	611
	الحاضرون	Total مجموع	1 557	1 717	1 700	1 683	1 443	1 616	1 682	
		Présents	Filles إناث	517	615	603	590	487	537	593
	الناجحون	Total مجموع	1 148	1 181	1 299	1 330	1 129	1 273	1 333	
		Admis	Filles إناث	393	451	503	508	408	449	501
	% Admis	نسب النجاح	Garçons ذكور	72,6%	66,2%	72,6%	75,2%	75,4%	76,4%	76,4%
Filles إناث			76,0%	73,3%	83,4%	86,1%	83,8%	83,6%	84,5%	
Total مجموع			73,7%	68,8%	76,4%	79,0%	78,2%	78,8%	79,3%	
Enseignement Originel	التعليم الأصلي	المترشحون	Total مجموع	-	-	7	12	-	-	10
		Candidats	Filles إناث	-	-	-	-	-	-	-
	الحاضرون	Total مجموع	-	-	7	12	-	-	-	10
		Présents	Filles إناث	-	-	-	-	-	-	-
	الناجحون	Total مجموع	-	-	7	12	-	-	-	10
		Admis	Filles إناث	-	-	-	-	-	-	-
	% Admis	نسب النجاح	Garçons ذكور	-	-	100%	100%	-	-	100%
Filles إناث			-	-	-	-	-	-	-	
Total مجموع			-	-	100%	100%	-	-	100%	
Sciences	العلوم	المترشحون	Total مجموع	22 350	24 630	25 983	27 882	29 879	32 439	35 961
		Candidats	Filles إناث	10 070	11 507	12 248	13 127	14 129	15 472	17 078
	الحاضرون	Total مجموع	21 768	24 312	25 688	27 643	29 481	31 869	35 361	
		Présents	Filles إناث	9 882	11 421	12 170	13 057	14 016	15 296	16 888
	الناجحون	Total مجموع	19 096	21 122	23 326	24 334	26 777	28 180	30 127	
		Admis	Filles إناث	9 091	10 446	11 500	11 985	13 210	14 176	15 182
	% Admis	نسب النجاح	Garçons ذكور	84,2%	82,8%	87,5%	84,7%	87,7%	84,5%	80,9%
Filles إناث			92,0%	91,5%	94,5%	91,8%	94,2%	92,7%	89,9%	
Total مجموع			87,7%	86,9%	90,8%	88,0%	90,8%	88,4%	85,2%	
Technologie	التكنولوجيا	المترشحون	Total مجموع	6 067	6 482	6 698	7 210	7 262	7 409	7 599
		Candidats	Filles إناث	2 902	3 181	3 279	3 471	3 530	3 554	3 549
	الحاضرون	Total مجموع	5 852	6 406	6 605	7 170	7 168	7 315	7 461	
		Présents	Filles إناث	2 831	3 158	3 252	3 459	3 491	3 525	3 510
	الناجحون	Total مجموع	4 986	5 300	5 791	6 597	6 504	6 628	6 607	
		Admis	Filles إناث	2 557	2 786	2 982	3 265	3 265	3 295	3 211
	% Admis	نسب النجاح	Garçons ذكور	80,4%	77,4%	83,8%	89,8%	88,1%	87,9%	86,0%
Filles إناث			90,3%	88,2%	91,7%	94,4%	93,5%	93,5%	91,5%	
Total مجموع			85,2%	82,7%	87,7%	92,0%	90,7%	90,6%	88,6%	
Professionnel	مهني	المترشحون	Total مجموع	-	-	8	10	8	8	10
		Candidats	Filles إناث	-	-	4	8	-	4	5
	الحاضرون	Total مجموع	-	-	8	10	8	8	10	
		Présents	Filles إناث	-	-	4	8	-	4	5
	الناجحون	Total مجموع	-	-	8	10	8	8	10	
		Admis	Filles إناث	-	-	4	8	-	4	5
	% Admis	نسب النجاح	Garçons ذكور	-	-	100%	100%	100%	100%	100%
Filles إناث			-	-	100%	100%	-	100%	100%	
Total مجموع			-	-	100%	100%	100%	100%	100%	
Total	المجموع	المترشحون	Total مجموع	30 104	32 912	34 462	36 835	38 646	41 537	45 339
		Candidats	Filles إناث	13 520	15 333	16 149	17 207	18 161	19 587	21 243
	الحاضرون	Total مجموع	29 177	32 435	34 008	36 518	38 100	40 808	44 524	
		Présents	Filles إناث	13 230	15 194	16 029	17 114	17 994	19 362	20 996
	الناجحون	Total مجموع	25 230	27 603	30 431	32 283	34 418	36 089	38 087	
		Admis	Filles إناث	12 041	13 683	14 989	15 766	16 883	17 924	18 899
	% Admis	نسب النجاح	Garçons ذكور	82,7%	80,7%	85,9%	85,1%	87,2%	84,7%	81,6%
Filles إناث			91,0%	90,1%	93,5%	92,1%	93,8%	92,6%	90,0%	
Total مجموع			86,5%	85,1%	89,5%	88,4%	90,3%	88,4%	85,5%	

## 21- تطور عدد الحاصلين على البكالوريا حسب الشعبة والجنس

## 21- Evolution des effectifs des admis au baccalauréat par branche et sexe

Libres		الأحرار		يونيو 2017 Juin 2017	يونيو 2018 Juin 2018	يونيو 2019 Juin 2019	يونيو 2020 Juin 2020	يونيو 2021 Juin 2021	يونيو 2022 Juin 2022	يونيو 2023 Juin 2023
Lettres & Sc. Hum	المترشحون Candidats	Total	مجموع	46 853	55 684	60 016	77 693	113 128	127 502	80 156
		Filles	إناث	29 084	21 966	25 067	32 957	48 900	58 560	38 106
	الحاضرون Présents	Total	مجموع	29 406	39 071	43 442	55 773	78 730	80 838	53 487
		Filles	إناث	18 120	15 750	18 438	24 326	34 744	37 787	26 038
	الناجحون Admis	Total	مجموع	10 717	16 892	19 671	31 415	47 949	41 477	27 103
		Filles	إناث	6 654	6 824	8 674	14 083	21 757	19 891	14 085
	% Admis	Garçons	ذكور	36,0%	43,2%	44,0%	55,1%	59,5%	50,1%	47,4%
		Filles	إناث	36,7%	43,3%	47,0%	57,9%	62,6%	52,6%	54,1%
		Total	مجموع	36,4%	43,2%	45,3%	56,3%	60,9%	51,3%	50,7%
Enseignement Originel	المترشحون Candidats	Total	مجموع	7 374	5 319	5 527	6 319	3 948	3 348	4 097
		Filles	إناث	5 329	1 621	1 631	1 822	1 051	762	1 317
	الحاضرون Présents	Total	مجموع	3 581	3 000	3 265	3 930	2 430	1 899	2 155
		Filles	إناث	2 650	912	933	1 086	577	361	606
	الناجحون Admis	Total	مجموع	1 568	1 269	1 535	2 277	1 348	933	1 128
		Filles	إناث	1 171	380	450	643	319	203	330
	% Admis	Garçons	ذكور	42,6%	42,6%	46,5%	57,5%	55,5%	47,5%	51,5%
		Filles	إناث	44,2%	41,7%	48,2%	59,2%	55,3%	56,2%	54,5%
		Total	مجموع	43,8%	42,3%	47,0%	57,9%	55,5%	49,1%	52,3%
Sciences	المترشحون Candidats	Total	مجموع	16 440	18 770	20 522	27 402	47 507	54 060	35 988
		Filles	إناث	11 128	6 313	6 869	9 497	18 283	22 209	14 852
	الحاضرون Présents	Total	مجموع	9 430	11 417	12 524	17 301	28 713	28 651	19 721
		Filles	إناث	6 196	4 057	4 340	6 252	10 964	11 813	8 161
	الناجحون Admis	Total	مجموع	1 398	2 248	3 475	7 135	13 178	10 311	4 445
		Filles	إناث	945	782	1 117	2 468	5 112	4 585	1 755
	% Admis	Garçons	ذكور	14,0%	19,9%	28,8%	42,2%	45,4%	34,0%	23,3%
		Filles	إناث	15,3%	19,3%	25,7%	39,5%	46,6%	38,8%	21,5%
		Total	مجموع	14,8%	19,7%	27,7%	41,2%	45,9%	36,0%	22,5%
Technologie	المترشحون Candidats	Total	مجموع	6 381	7 214	7 266	9 034	11 055	10 308	9 749
		Filles	إناث	3 958	3 005	3 120	3 922	5 448	5 406	4 940
	الحاضرون Présents	Total	مجموع	2 580	3 164	3 270	4 564	4 789	3 751	3 714
		Filles	إناث	1 570	1 344	1 425	2 048	2 309	1 885	1 799
	الناجحون Admis	Total	مجموع	724	889	982	2 199	2 162	1 350	1 316
		Filles	إناث	491	306	350	964	1 007	634	612
	% Admis	Garçons	ذكور	23,1%	32,0%	34,3%	49,1%	46,6%	38,4%	36,8%
		Filles	إناث	31,3%	22,8%	24,6%	47,1%	43,6%	33,6%	34,0%
		Total	مجموع	28,1%	28,1%	30,0%	48,2%	45,1%	36,0%	35,4%
Professionnel	المترشحون Candidats	Total	مجموع	-	36	608	1 918	2 518	2 560	1 638
		Filles	إناث	-	6	152	627	1 012	1 048	637
	الحاضرون Présents	Total	مجموع	-	12	392	1 249	1 472	1 330	805
		Filles	إناث	-	1	101	414	582	507	317
	الناجحون Admis	Total	مجموع	-	-	215	812	989	660	373
		Filles	إناث	-	-	63	285	396	280	163
	% Admis	Garçons	ذكور	-	-	52,2%	63,1%	66,6%	46,2%	43,0%
		Filles	إناث	-	-	62,4%	68,8%	68,0%	55,2%	51,4%
		Total	مجموع	-	-	54,8%	65,0%	67,2%	49,6%	46,3%
Total	المترشحون Candidats	Total	مجموع	77 048	87 023	93 939	122 366	178 156	197 778	131 628
		Filles	إناث	49 499	32 911	36 839	48 825	74 694	87 985	59 852
	الحاضرون Présents	Total	مجموع	44 997	56 664	62 893	82 817	116 134	116 469	79 882
		Filles	إناث	28 536	22 064	25 237	34 126	49 176	52 353	36 921
	الناجحون Admis	Total	مجموع	14 407	21 298	25 878	43 838	65 626	54 731	34 365
		Filles	إناث	9 261	8 292	10 654	18 443	28 591	25 593	16 945
	% Admis	Garçons	ذكور	31,3%	37,6%	40,4%	52,2%	55,3%	45,4%	40,5%
		Filles	إناث	32,5%	37,6%	42,2%	54,0%	58,1%	48,9%	45,9%
		Total	مجموع	32,0%	37,6%	41,1%	52,9%	56,5%	47,0%	43,0%

---

# التعليم الثانوي التأهيلي الخصوصي

## Enseignement secondaire qualifiant privé

1- Evolution du nombre des établissements	1- تطور عدد المؤسسات	85
2- Evolution du nombre de salles	2- تطور عدد الحجرات	85
3- Evolution du personnel enseignant, administratif et de service par sexe	3- تطور هيئة التدريس والإدارة والخدمات حسب الجنس	85
4- Evolution du nombre de classes et élèves du tronc commun selon les branches, l'état de scolarité et le sexe	4- تطور عدد الأقسام والتلاميذ بالجزع المشترك حسب الشعب وحالة التمدرس والجنس	86
5- Evolution du nombre de classes et élèves du 1ère année bac selon les branches, l'état de scolarité et le sexe	5- تطور عدد الأقسام والتلاميذ بالسنة الأولى باكوريا حسب الشعب وحالة التمدرس والجنس	87
6- Evolution du nombre de classes et élèves du 2ème année bac selon les branches, l'état de scolarité et le sexe	6- تطور عدد الأقسام والتلاميذ بالسنة الثانية باكوريا حسب الشعب وحالة التمدرس والجنس	88
7- Evolution du nombre de classes et élèves du secondaire qualifiant selon les branches, l'état de scolarité et le sexe	7- تطور عدد الأقسام والتلاميذ بالثانوي التأهيلي حسب الشعب وحالة التمدرس والجنس	89

1- تطور عدد المؤسسات

1- Evolution du nombre des établissements

		2017-18	2018-19	2019-20	2020-21	2021-22	2022-23	2023-24
Etablissements	المؤسسات	814	920	993	1 075	1 157	1 272	1 371

2- تطور عدد الحجرات

2- Evolution du nombre de salles

		2017-18	2018-19	2019-20	2020-21	2021-22	2022-23	2023-24
Salles utilisées	الحجرات المستعملة	5 443	3 782	4 215	4 910	5 253	5 767	6 279

3- تطور هيئة التدريس والإدارة والخدمات حسب الجنس

3- Evolution du personnel enseignant, administratif et de service par sexe

		2017-18	2018-19	2019-20	2020-21	2021-22	2022-23	2023-24
Personnel enseignant	هيئة التدريس مجموع Total	12 603	15 026	11 348	9 742	11 444	12 119	14 701
	إناث Femmes	3 298	3 755	2 889	2 503	2 998	3 195	3 820
Personnel administratif	هيئة الإدارة مجموع Total	3 908	4 801	3 915	4 579	5 182	5 866	7 090
	إناث Femmes	2 320	2 838	2 345	2 791	3 205	3 674	4 500
Personnel de service	هيئة الخدمات مجموع Total	6 662	8 058	6 458	7 594	8 514	9 986	11 708
	إناث Femmes	3 372	4 118	3 330	3 952	4 423	5 282	6 264



## 4- تطور عدد الأقسام والتلاميذ بالجدع المشترك حسب الشعب وحالة التمدريس والجنس

## 4- Evolution du nombre de classes et effectifs des élèves du tronc commun selon les branches, l'état de scolarité et le sexe

		Tronc Commun						الجدع المشترك			
		2017-18	2018-19	2019-20	2020-21	2021-22	2022-23	2023-24			
Lettres et Sc. Humaines	Nbre de classes	عدد الأقسام	89	83	86	122	66	70	71		
	الاداب والعلوم الإنسانية	الجدد	Total	مجموع	1 079	824	928	1 606	588	777	766
			Nouveaux	بنات	472	348	389	660	223	256	295
	المكررون	Total	مجموع	93	109	116	97	73	93	57	
		Redoublants	بنات	23	25	27	15	11	15	17	
	المجموع	Total	مجموع	1 172	933	1 044	1 703	661	870	823	
		Ensemble	بنات	495	373	416	675	234	271	312	
Enseignement originel	Nbre de classes	عدد الأقسام	-	-	-	1	1	1	1		
	التعليم الأصلي	الجدد	Total	مجموع	-	-	10	10	6	17	
			Nouveaux	بنات	-	-	-	-	-	-	
	المكررون	Total	مجموع	-	-	-	1	-	-		
		Redoublants	بنات	-	-	-	-	-	-		
	المجموع	Total	مجموع	-	-	-	11	10	6	17	
		Ensemble	بنات	-	-	-	-	-	-	-	
Sciences	Nbre de classes	عدد الأقسام	1 386	1 475	1 602	1 776	1 877	2 018	2 093		
	العلوم	الجدد	Total	مجموع	29 514	31 701	35 386	35 285	39 130	43 865	47 236
			Nouveaux	بنات	14 867	16 117	17 905	17 451	19 756	21 840	23 640
	المكررون	Total	مجموع	661	616	677	376	672	544	580	
		Redoublants	بنات	194	217	208	87	152	163	154	
	المجموع	Total	مجموع	30 175	32 317	36 063	35 661	39 802	44 409	47 816	
		Ensemble	بنات	15 061	16 334	18 113	17 538	19 908	22 003	23 794	
Technologie	Nbre de classes	عدد الأقسام	2	4	3	2	-	4	-		
	التكنولوجيا	الجدد	Total	مجموع	30	53	25	15	9	44	
			Nouveaux	بنات	6	29	13	11	5	27	
	المكررون	Total	مجموع	-	2	2	1	-	1		
		Redoublants	بنات	-	1	1	-	-	1		
	المجموع	Total	مجموع	30	55	27	16	9	45		
		Ensemble	بنات	6	30	14	11	5	28		
Professionnel	Nbre de classes	عدد الأقسام	3	4	2	5	3	2	1		
	مهني	الجدد	Total	مجموع	41	60	41	50	50	37	10
			Nouveaux	بنات	21	16	16	13	19	14	4
	المكررون	Total	مجموع	-	-	-	-	3	2	2	
		Redoublants	بنات	-	-	-	-	-	2	1	
	المجموع	Total	مجموع	41	60	41	50	53	39	12	
		Ensemble	بنات	21	16	16	13	19	16	5	
Total	Nbre de classes	عدد الأقسام	1 480	1 566	1 693	1 906	1 947	2 095	2 166		
	المجموع	الجدد	Total	مجموع	30 664	32 638	36 380	36 966	39 787	44 729	48 029
			Nouveaux	بنات	15 366	16 510	18 323	18 135	20 003	22 137	23 939
	المكررون	Total	مجموع	754	727	795	475	748	640	639	
		Redoublants	بنات	217	243	236	102	163	181	172	
	المجموع	Total	مجموع	31 418	33 365	37 175	37 441	40 535	45 369	48 668	
		Ensemble	بنات	15 583	16 753	18 559	18 237	20 166	22 318	24 111	

5- تطور عدد الأقسام والتلاميذ بالسنة الأولى باكوريا حسب الشعب وحالة التمدرس والجنس

5- Evolution du nombre de classes et effectifs des élèves du 1ère année bac selon les branches, l'état de scolarité et le sexe

		1ère année						السنة الأولى			
		2017-18	2018-19	2019-20	2020-21	2021-22	2022-23	2023-24			
Lettres et Sc. Humaines	Nbre de classes	عدد الأقسام	77	86	72	120	75	67	69		
	الاداب والعلوم الإنسانية	الجدد	Total	مجموع	988	1 083	993	1 686	966	688	914
		Nouveaux	Filles	إناث	382	459	379	687	345	222	307
	المكررون	Total	مجموع	146	118	86	50	72	127	116	
		Redoublants	Filles	إناث	33	33	19	10	15	21	23
	المجموع	Total	مجموع	1 134	1 201	1 079	1 736	1 038	815	1 030	
Ensemble		Filles	إناث	415	492	398	697	360	243	330	
Enseignement originel	Nbre de classes	عدد الأقسام	-	-	-	-	1	1	1		
	التعليم الأصلي	الجدد	Total	مجموع	-	-	-	10	10	6	
		Nouveaux	Filles	إناث	-	-	-	-	-	-	
	المكررون	Total	مجموع	-	-	-	-	-	-	-	
		Redoublants	Filles	إناث	-	-	-	-	-	-	
	المجموع	Total	مجموع	-	-	-	-	10	10	6	
Ensemble		Filles	إناث	-	-	-	-	-	-		
Sciences	Nbre de classes	عدد الأقسام	1 175	1 241	1 376	1 560	1 673	1 748	1 888		
	العلوم	الجدد	Total	مجموع	21 677	23 233	26 478	27 983	30 955	32 877	36 648
		Nouveaux	Filles	إناث	10 774	11 570	13 320	13 998	15 460	16 500	18 343
	المكررون	Total	مجموع	806	694	630	401	494	717	648	
		Redoublants	Filles	إناث	197	173	150	72	131	200	180
	المجموع	Total	مجموع	22 483	23 927	27 108	28 384	31 449	33 594	37 296	
Ensemble		Filles	إناث	10 971	11 743	13 470	14 070	15 591	16 700	18 523	
Technologie	Nbre de classes	عدد الأقسام	317	327	355	399	388	387	414		
	التكنولوجيا	الجدد	Total	مجموع	6 304	6 425	6 715	6 600	7 029	6 954	7 628
		Nouveaux	Filles	إناث	3 175	3 218	3 355	3 201	3 245	3 333	3 491
	المكررون	Total	مجموع	314	310	253	118	155	256	218	
		Redoublants	Filles	إناث	100	95	65	30	46	73	65
	المجموع	Total	مجموع	6 618	6 735	6 968	6 718	7 184	7 210	7 846	
Ensemble		Filles	إناث	3 275	3 313	3 420	3 231	3 291	3 406	3 556	
Professionnel	Nbre de classes	عدد الأقسام	8	7	9	7	5	6	3		
	مهني	الجدد	Total	مجموع	116	135	151	118	81	104	47
		Nouveaux	Filles	إناث	34	46	40	35	25	24	17
	المكررون	Total	مجموع	-	-	-	-	1	-	3	
		Redoublants	Filles	إناث	-	-	-	-	-	-	
	المجموع	Total	مجموع	116	135	151	118	82	104	50	
Ensemble		Filles	إناث	34	46	40	35	25	24	17	
Total	Nbre de classes	عدد الأقسام	1 577	1 661	1 812	2 085	2 142	2 209	2 375		
	المجموع	الجدد	Total	مجموع	29 085	30 876	34 337	36 387	39 041	40 633	45 243
		Nouveaux	Filles	إناث	14 365	15 293	17 094	17 921	19 075	20 079	22 158
	المكررون	Total	مجموع	1 266	1 122	969	569	722	1 100	985	
		Redoublants	Filles	إناث	330	301	234	112	192	294	268
	المجموع	Total	مجموع	30 351	31 998	35 306	36 956	39 763	41 733	46 228	
Ensemble		Filles	إناث	14 695	15 594	17 328	18 033	19 267	20 373	22 426	

## 6- تطور عدد الأقسام والتلاميذ بالسنة الثانية باكوريا حسب الشعب وحالة التمدريس والجنس

## 6- Evolution du nombre de classes et effectifs des élèves du 2ème année bac selon les branches, l'état de scolarité et le sexe

		2ème année						السنة الثانية		
		2017-18	2018-19	2019-20	2020-21	2021-22	2022-23	2023-24		
Lettres et Sc. Humaines	Nbre de classes	عدد الأقسام	130	138	130	171	135	148	121	
	الجدد	Total	مجموع	1 364	1 397	1 431	1 938	1 515	1 624	1 107
		Nouveaux	بنات	522	565	567	766	533	603	392
	المكررون	Total	مجموع	523	488	337	225	240	264	274
		Redoublants	بنات	165	142	96	77	71	68	81
	المجموع	Total	مجموع	1 887	1 885	1 768	2 163	1 755	1 888	1 381
		Ensemble	بنات	687	707	663	843	604	671	473
Enseignement originel	Nbre de classes	عدد الأقسام	-	-	-	-	-	1	1	
	الجدد	Total	مجموع	-	-	12	-	-	10	10
		Nouveaux	بنات	-	-	-	-	-	-	-
	المكررون	Total	مجموع	-	-	-	-	-	-	-
		Redoublants	بنات	-	-	-	-	-	-	-
	المجموع	Total	مجموع	-	-	12	-	-	10	10
		Ensemble	بنات	-	-	-	-	-	-	-
Sciences	Nbre de classes	عدد الأقسام	1 366	1 425	1 451	1 759	1 853	1 937	2 029	
	الجدد	Total	مجموع	22 530	23 794	24 805	28 495	32 084	34 640	37 187
		Nouveaux	بنات	11 037	11 689	12 069	13 960	15 829	16 981	18 527
	المكررون	Total	مجموع	3 187	3 111	2 554	2 916	3 072	4 415	5 339
		Redoublants	بنات	993	1 036	808	976	1 014	1 561	2 037
	المجموع	Total	مجموع	25 717	26 905	27 359	31 411	35 156	39 055	42 526
		Ensemble	بنات	12 030	12 725	12 877	14 936	16 843	18 542	20 564
Technologie	Nbre de classes	عدد الأقسام	344	338	454	422	399	412	409	
	الجدد	Total	مجموع	6 397	6 463	8 771	7 101	7 203	7 467	7 431
		Nouveaux	بنات	3 271	3 303	4 373	3 486	3 499	3 508	3 633
	المكررون	Total	مجموع	869	835	707	396	593	613	681
		Redoublants	بنات	295	289	241	149	223	235	250
	المجموع	Total	مجموع	7 266	7 298	9 478	7 497	7 796	8 080	8 112
		Ensemble	بنات	3 566	3 592	4 614	3 635	3 722	3 743	3 883
Professionnel	Nbre de classes	عدد الأقسام	6	5	5	7	7	6	3	
	الجدد	Total	مجموع	100	89	101	118	112	107	38
		Nouveaux	بنات	30	32	39	38	36	46	16
	المكررون	Total	مجموع	-	-	-	-	-	-	-
		Redoublants	بنات	-	-	-	-	-	-	-
	المجموع	Total	مجموع	100	89	101	118	112	107	38
		Ensemble	بنات	30	32	39	38	36	46	16
المجموع	Nbre de classes	عدد الأقسام	1 846	1 906	2 041	2 358	2 394	2 504	2 563	
	الجدد	Total	مجموع	30 391	31 743	35 120	37 652	40 914	43 848	45 773
		Nouveaux	بنات	14 860	15 589	17 048	18 250	19 897	21 138	22 568
	المكررون	Total	مجموع	4 579	4 434	3 598	3 537	3 905	5 292	6 294
		Redoublants	بنات	1 453	1 467	1 145	1 202	1 308	1 864	2 368
	المجموع	Total	مجموع	34 970	36 177	38 718	41 189	44 819	49 140	52 067
		Ensemble	بنات	16 313	17 056	18 193	19 452	21 205	23 002	24 936

7- تطور عدد الأقسام والتلاميذ بالثانوي التأهيلي حسب الشعب وحالة التمدرس والجنس

7- Evolution du nombre de classes et effectifs des élèves du secondaire qualifiant selon les branches, l'état de scolarité et le sexe

		Ensemble						المجموع			
		2017-18	2018-19	2019-20	2020-21	2021-22	2022-23	2023-24			
Lettres et Sc. Humaines	Nbre de classes	عدد الأقسام	296	307	288	412	276	285	261		
	الاداب والعلوم الإنسانية	الجدد	Total	مجموع	3 431	3 304	3 352	5 230	3 069	3 089	2 787
		Nouveaux	Filles	إناث	1 376	1 372	1 335	2 113	1 101	1 081	994
	المكررون	Total	مجموع	762	715	539	372	385	484	447	
		Redoublants	Filles	إناث	221	200	142	102	97	104	121
	المجموع	Total	مجموع	4 193	4 019	3 891	5 602	3 454	3 573	3 234	
Ensemble		Filles	إناث	1 597	1 572	1 477	2 215	1 198	1 185	1 115	
Enseignement originel	Nbre de classes	عدد الأقسام	-	-	1	1	2	3	3		
	التعليم الأصلي	الجدد	Total	مجموع	-	-	12	10	20	26	33
		Nouveaux	Filles	إناث	-	-	-	-	-	-	-
	المكررون	Total	مجموع	-	-	-	1	-	-	-	
		Redoublants	Filles	إناث	-	-	-	-	-	-	
	المجموع	Total	مجموع	-	-	12	11	20	26	33	
Ensemble		Filles	إناث	-	-	-	-	-	-		
Sciences	Nbre de classes	عدد الأقسام	3 927	4 141	4 429	5 094	5 403	5 703	6 010		
	العلوم	الجدد	Total	مجموع	73 721	78 728	86 669	91 763	102 169	111 382	121 071
		Nouveaux	Filles	إناث	36 678	39 376	43 294	45 409	51 045	55 321	60 510
	المكررون	Total	مجموع	4 654	4 421	3 861	3 693	4 238	5 676	6 567	
		Redoublants	Filles	إناث	1 384	1 426	1 166	1 135	1 297	1 924	2 371
	المجموع	Total	مجموع	78 375	83 149	90 530	95 456	106 407	117 058	127 638	
Ensemble		Filles	إناث	38 062	40 802	44 460	46 544	52 342	57 245	62 881	
Technologie	Nbre de classes	عدد الأقسام	663	669	812	823	787	803	823		
	التكنولوجيا	الجدد	Total	مجموع	12 731	12 941	15 511	13 716	14 241	14 465	15 059
		Nouveaux	Filles	إناث	6 452	6 550	7 741	6 698	6 749	6 868	7 124
	المكررون	Total	مجموع	1 183	1 147	962	515	748	870	899	
		Redoublants	Filles	إناث	395	385	307	179	269	309	315
	المجموع	Total	مجموع	13 914	14 088	16 473	14 231	14 989	15 335	15 958	
Ensemble		Filles	إناث	6 847	6 935	8 048	6 877	7 018	7 177	7 439	
Professionnel	Nbre de classes	عدد الأقسام	17	16	16	19	15	14	7		
	مهني	الجدد	Total	مجموع	257	284	293	286	243	248	95
		Nouveaux	Filles	إناث	85	94	95	86	80	84	37
	المكررون	Total	مجموع	-	-	-	-	4	2	5	
		Redoublants	Filles	إناث	-	-	-	-	2	1	
	المجموع	Total	مجموع	257	284	293	286	247	250	100	
Ensemble		Filles	إناث	85	94	95	86	80	86	38	
Total	Nbre de classes	عدد الأقسام	4 903	5 133	5 546	6 349	6 483	6 808	7 104		
	المجموع	الجدد	Total	مجموع	90 140	95 257	105 837	111 005	119 742	129 210	139 045
		Nouveaux	Filles	إناث	44 591	47 392	52 465	54 306	58 975	63 354	68 665
	المكررون	Total	مجموع	6 599	6 283	5 362	4 581	5 375	7 032	7 918	
		Redoublants	Filles	إناث	2 000	2 011	1 615	1 416	1 663	2 339	2 808
	المجموع	Total	مجموع	96 739	101 540	111 199	115 586	125 117	136 242	146 963	
Ensemble		Filles	إناث	46 591	49 403	54 080	55 722	60 638	65 693	71 473	

---

# التعليم ما بعد الثانوي

## Enseignement Post-Bac

1- Répartition des classes et étudiants des classes préparatoires aux grandes écoles par branche, niveau et sexe (Public)	94
2- Répartition des classes et étudiants du Brevet de Technicien Supérieur par branche, niveau et sexe (Public)	95

1- Répartition des classes et des étudiants par branche, niveau et sexe (Public)

Classes préparatoires aux grandes écoles (CPGE)

الأقسام التحضيرية للمدارس العليا

	1ère année			2ème année			المجموع		
	الأقسام Classes	المجموع Total	الإناث Filles	الأقسام Classes	المجموع Total	الإناث Filles	الأقسام Classes	المجموع Total	الإناث Filles
الرياضيات والفيزياء وعلوم المهندس Mathématiques, Physiques et Sciences de l'Ingénieur (MPSI)	64	2159	932				131	4 114	1 763
الرياضيات والفيزياء Mathématiques, Physiques (MP)				67	1955	831			
الفيزياء والكيمياء وعلوم المهندس Physique, Chimie et Sciences de l'Ingénieur (PCSI)	23	758	449				46	1 405	863
الفيزياء وعلوم المهندس Physique et Sciences de l'Ingénieur (PSI)				23	647	414			
التكنولوجيا والعلوم الصناعية Technologie et Sciences Industrielles (TSI)	18	596	197	18	565	243	36	1 161	440
الاقتصاد والتجارة - تخصص علمي Économie et Commerce-Option Scientifique (ECS)	15	520	366	15	428	298	30	948	664
الاقتصاد والتجارة - تخصص تكنولوجي Économie et Commerce-Option Technologique (ECT)	20	676	506	20	588	424	40	1 264	930
المجموع Total	140	4 709	2 450	143	4 183	2 210	283	8 892	4 660

2- توزيع الأقسام والطلبة حسب الشعبة والمستوى والجنس (عمومي)

2- Répartition des classes et des étudiants par branche, niveau et sexe (Public)

Brevet de technicien supérieur (BTS)

شهادة التقني العالي

	1ère année			2ème année			المجموع		
	الأقسام Classes	المجموع Total	الإناث Filles	الأقسام Classes	المجموع Total	الإناث Filles	الأقسام Classes	المجموع Total	الإناث Filles
المحاسبة والتدبير Comptabilité et Gestion	13	346	225	14	283	194	27	629	419
الكهروميكانيكيات النظم الآلية Electromécanique (Systèmes Automatisés)	6	160	38	6	112	28	12	272	66
التسيير الإداري Gestion Administrative	5	126	76	5	114	81	10	240	157
تقنيات الكهرباء Electrotechnique	4	99	42	4	62	19	8	161	61
الأنظمة الكهروإلكترونية Systèmes Electroniques	8	207	89	8	157	61	16	364	150
الأنظمة والشبكات المعلوماتية Systèmes et Réseaux Informatiques	9	261	109	10	194	97	19	455	206
الإنتاجية Productique	5	122	46	5	78	26	10	200	72
السمعي البصري Audio Visuel	1	26	5	1	22	11	2	48	16
البناء Bâtiment	4	96	52	4	87	42	8	183	94
القالبية Mouliste	1	23	5	1	19	5	2	42	10
المواد اللدنية والمركبة Matières Plastiques et Composites	1	18	6	1	16	5	2	34	11
تقني تجاري Technico- Commercial	3	88	51	4	70	40	7	158	91
الطاقة Énergétique	1	29	20	1	21	10	2	50	30
ابتكار المنتج الصناعي Conception du Produit Industriel	5	130	51	5	84	37	10	214	88
فنون وصناعات الطباعة Arts et Industries Graphiques	1	16	6	2	26	4	3	42	10
تدبير المقاولات الصغرى والمتوسطة Gestion des PMI et PME	14	397	284	13	258	202	27	655	486
التدبير التجاري Management Commercial	6	152	98	5	111	68	11	263	166
الصيانة الصناعية Maintenance Industrielle	2	45	17	2	30	15	4	75	32
صيانة السيارات Maintenance Automobile	1	26	6	1	15	5	2	41	11
التدبير السياحي Management Touristique	9	220	150	10	182	117	19	402	267
الوسائط المتعددة وتصميم مواقع الويب Multimédias Conception Web	6	169	79	6	126	62	12	295	141
تطوير نظم الإعلام Développement des Systèmes Informatiques	15	417	184	15	318	145	30	735	329
فن الطبخ والمطعمية والخدمات Art Culinaire et Service de Table	4	95	37	3	47	16	7	142	53
مساعد إدارة المطعم Assistant de Direction de la Restauration	4	90	37	3	49	26	7	139	63
تطوير الذكاء الاصطناعي Devloppement de L'Intelligence Artificielle	2	57	27	1	19	7	3	76	34
البنك والتأمين Banque et Assurance	1	29	19	1	14	5	2	43	24
<b>المجموع</b>	<b>131</b>	<b>3 444</b>	<b>1 759</b>	<b>131</b>	<b>2 514</b>	<b>1 328</b>	<b>262</b>	<b>5 958</b>	<b>3 087</b>



---

# تكوين الأطر

## Formation des cadres

1- توزيع المتدربين بالمراكز الجهوية لمهن التربية والتكوين حسب السلك والجهات 1-Répartition des stagiaires des centres régionaux des métiers de l'éducation et de la formation par cycle et par région	100
2- توزيع المتدربين بسلك التبريز حسب الجهات 2-Répartition des stagiaires inscrits au cycle d'agrégation par région	101

1- توزيع المتدربين بالمراكز الجهوية لمهن التربية والتكوين حسب السلك والجهات

1- Répartition des stagiaires des centres régionaux des métiers de l'éducation et de la formation par cycle et par région

Enseignement primaire

التعليم الابتدائي

		مزدوج Bilingue	الأمازيغية Amazigh	المجموع Total
Tanger-Tetouan-Al Hoceima	طنجة - تطوان - الحسيمة	865	36	901
Oriental	الشرق	445	37	482
Fès-Meknès	فاس - مكناس	564	48	612
Rabat-Salé-Kénitra	الرباط - سلا - القنيطرة	1 170	32	1 202
Béni Mellal-Khénifra	بني ملال - خنيفرة	663	32	695
Casablanca-Settat	الدار البيضاء - سطات	1 508	63	1 571
Marrakech-Safi	مراكش - أسفي	798	38	836
Drâa-Tafilalet	درعة - تافيلالت	539	37	576
Souss-Massa	سوس - ماسة	326	28	354
Guelmim-Oued Noun	كلميم - واد نون	35	25	60
Laayoune-Sakia El Hamra	العيون - الساقية الحمراء	75	19	94
Eddakhla-Oued Eddahab	الداخلة - وادي الذهب	12	5	17
<b>NATIONAL</b>	<b>المجموع الوطني</b>	<b>7 000</b>	<b>400</b>	<b>7 400</b>

Enseignement secondaire

التعليم الثانوي

		العربية Arabe	اللغة الفرنسية Français	اللغة الإنجليزية Anglais	Hist. Geo. الاجتماعيات	الرياضيات Mathématiques	علوم الحياة والأرض Sc. De la vie et de la terre
Tanger-Tetouan-Al Hoceima	طنجة - تطوان - الحسيمة	148	201	72	108	183	72
Oriental	الشرق	110	189	52	64	109	52
Fès-Meknès	فاس - مكناس	152	165	48	64	194	62
Rabat-Salé-Kénitra	الرباط - سلا - القنيطرة	212	417	75	138	224	59
Béni Mellal-Khénifra	بني ملال - خنيفرة	177	271	60	91	163	65
Casablanca-Settat	الدار البيضاء - سطات	277	476	100	179	299	152
Marrakech-Safi	مراكش - أسفي	215	274	106	145	239	73
Drâa-Tafilalet	درعة - تافيلالت	97	199	54	78	109	51
Souss-Massa	سوس - ماسة	114	252	39	71	102	45
Guelmim-Oued Noun	كلميم - واد نون	14	47	37	12	14	7
Laayoune-Sakia El Hamra	العيون - الساقية الحمراء	8	23	14	2	-	6
Eddakhla-Oued Eddahab	الداخلة - وادي الذهب	8	7	8	1	6	4
<b>NATIONAL</b>	<b>المجموع الوطني</b>	<b>1 532</b>	<b>2 521</b>	<b>665</b>	<b>953</b>	<b>1 642</b>	<b>648</b>

		الفيزياء والكيمياء Physique Chimie	التربية الإسلامية Inst. Islam	التربية البدنية Educat. Physique	المعلوماتية Informatique	الفلسفة Philosophie	التكنولوجيا Technologie	TOTAL المجموع
Tanger-Tetouan-Al Hoceima	طنجة تطوان الحسيمة	63	55	91	26	19	4	1 042
Oriental	الشرق	47	48	42	15	14	3	745
Fès-Meknès	فاس - مكناس	54	47	80	21	7	3	897
Rabat-Salé-Kénitra	الرباط سلا القنيطرة	78	105	109	20	29	1	1 467
Béni Mellal-Khénifra	بني ملال - خنيفرة	63	60	124	17	26	2	1 119
Casablanca-Settat	الدار البيضاء - سطات	146	126	187	32	43	5	2 022
Marrakech-Safi	مراكش - أسفي	73	100	160	23	28	4	1 440
Drâa-Tafilalet	درعة - تافيلالت	41	49	79	6	14	3	780
Souss-Massa	سوس - ماسة	42	22	69	18	9	3	786
Guelmim-Oued Noun	كلميم - واد نون	11	9	15	8	8	3	185
Laayoune-Sakia El Hamra	العيون الساقية الحمراء	4	1	9	2	1	3	73
Eddakhla-Oued Eddahab	الداخلة - وادي الذهب	2	1	2	2	2	1	44
<b>NATIONAL</b>	<b>المجموع الوطني</b>	<b>624</b>	<b>623</b>	<b>967</b>	<b>190</b>	<b>200</b>	<b>35</b>	<b>10 600</b>

2- توزيع المتدربين بسلك التبريز حسب الجهات

2- Répartition des stagiaires inscrits au cycle d'agrégation par régions

		1ère année		2ème année		Total	
		المجموع Total	البنات Filles	المجموع Total	البنات Filles	المجموع Total	البنات Filles
Tanger-Tetouan-Al Hoceima	طنجة - تطوان - الحسيمة	-	-	-	-	-	-
Oriental	الشرق	-	-	-	-	-	-
Fès-Meknès	فاس - مكناس	39	12	26	4	65	16
Rabat-Salé-Kénitra	الرباط - سلا - القنيطرة	23	6	23	6	46	12
Béni Mellal-Khénifra	بني ملال - خنيفرة	-	-	-	-	-	-
Casablanca-Settat	الدار البيضاء - سطات	122	42	100	46	222	88
Marrakech-Safi	مراكش - أسفي	106	29	91	31	197	60
Drâa-Tafilalet	درعة - تافيلالت	-	-	-	-	-	-
Souss-Massa	سوس - ماسة	-	-	-	-	-	-
Guelmim-Oued Noun	كلميم - واد نون	-	-	-	-	-	-
Laayoune-Sakia El Hamra	العيون - الساقية الحمراء	-	-	-	-	-	-
Eddakhla-Oued Eddahab	الداخلة - وادي الذهب	-	-	-	-	-	-
<b>NATIONAL</b>	<b>المجموع الوطني</b>	<b>290</b>	<b>89</b>	<b>240</b>	<b>87</b>	<b>530</b>	<b>176</b>

---

# موظفو المصالح المركزية والجهوية

Personnel du service central  
et des services régionaux

1- Personnel du service central	1 - موظفو المصالح المركزية	106
2- Personnel des services régionaux par régions et sexe	2 - موظفو المصالح الجهوية حسب الجهات والجنس	107

1- Personnel du service central

	ذكور Masculin	إناث Féminin	مجموع Total	
Cabinet de monsieur le ministre	ديوان السيد الوزير	8	4	12
Secrétariat générale	الكتابة العامة	21	15	36
Inspection générale des affaires administratives	المفتشية العامة للشؤون الإدارية	21	9	30
Inspection générale des affaires pédagogiques	المفتشية العامة للشؤون التربوية	12	2	14
Direction de la stratégie, des statistiques et de la planification	مديرية الاستراتيجية والاحصاء والتخطيط	17	14	31
Direction des affaires juridiques et des contentieux	مديرية الشؤون القانونية والمنازعات	35	13	48
Direction de la coopération et de la promotion de l'enseigne	مديرية التعاون والارتقاء بالتعليم المدرسي الخصوصي	10	11	21
Centre national d'évaluation et des examens et d'orientation	المركز الوطني للتقويم والامتحانات والتوجيه	31	12	43
Direction des affaires générales du budget et du patrimoine	مديرية الشؤون العامة والميزانية والممتلكات	229	119	348
Direction des systèmes d'information	مديرية إدارة منظومة الإعلام	37	34	71
Direction des ressources humaines et de la f.c.	مديرية الموارد البشرية وتكوين الأطر	111	130	241
Direction des curricula	مديرية المناهج	10	20	30
Direction de la promotion du sport scolaire	مديرية الارتقاء بالرياضة المدرسية	16	6	22
Centre national d'innovation pédagogiques et de l'expérimentation	المركز الوطني للتجديد التربوي والتجريب	37	20	57
Direction de l'éducation non formelle	مديرية التربية غير النظامية	20	15	35
Unité centrale de formation des cadres	الوحدة المركزية لتكوين الأطر	9	4	13
Direction chargée de la promotion de l'enseignement privé et préscolaire	مديرية الارتقاء بالتعليم المدرسي الخصوصي والأولى	7	6	13
Direction chargée de l'appui social	المديرية المكلفة بالدعم الاجتماعي	7	3	10
Division de la communication	قسم الاتصال	14	11	25
Direction chargée de la promotion de la qualité	المديرية المكلفة بالارتقاء بجودة المنظومة التربوية	1	0	1
Direction Génie	مديرية Génie	7	7	14
Unité centrale d'information et d'orientation	الوحدة المركزية للإعلام والتوجيه	3	3	6
Direction de la vie scolaire	مديرية الحياة المدرسية	11	18	29
Trésorerie ministérielle	الخزينة الوزارية	12	17	29
Centre de formation et des rencontres nationales	مركز التكوينات والملتقيات الوطنية	11	10	21
Comité national des droits de l'homme	اللجنة المركزية لحقوق الإنسان	1	0	1
Association marocaine d'appui à la scolarisation	الجمعية المغربية لدعم التمدرس	2	1	3
Unité centrale de la recherche pédagogique	الوحدة المركزية للبحث التربوي	1	0	1
Cellule centrale chargée des affaires parlementaires	الخلية المركزية المكلفة بالشؤون البرلمانية	4	3	7
Direction de la mise à niveau des établissements scolaires	المديرية المكلفة بتأهيل المؤسسات التعليمية	1	4	5
Unité cenrale du préscolaire	الوحدة المركزية للتعليم الأولي	3	7	10
<b>TOTAL</b>	<b>المجموع</b>	<b>709</b>	<b>518</b>	<b>1 227</b>

2 - موظفو المصالح الجهوية حسب الجهات والجنس

2- Personnel des services régionaux par régions et sexe

	ذكور Masculin	إناث Féminin	مجموع Total	
Tanger-Tetouan-Al Hoceima	طنجة - تطوان - الحسيمة	91	44	135
Oriental	الشرق	73	27	100
Fès-Meknès	فاس - مكناس	106	57	163
Rabat-Salé-Kénitra	الرباط - سلا - القنيطرة	120	77	197
Béni Mellal-Khénifra	بني ملال - خنيفرة	47	28	75
Casablanca-Settat	الدار البيضاء - سطات	88	51	139
Marrakech-Safi	مراكش - آسفي	96	65	161
Drâa-Tafilalet	درعة - تافيلالت	48	8	56
Souss-Massa	سوس - ماسة	99	42	141
Guelmim-Oued Noun	كلميم - واد نون	74	10	84
Laayoune-Sakia El Hamra	العيون - الساقية الحمراء	86	21	107
Eddakhla-Oued Eddahab	الداخلة - وادي الذهب	34	3	37
NATIONAL	المجموع الوطني	962	433	1 395



---

# التربية غير النظامية

## Education non formelle

1- Données globales - Nombre de Bénéficiaires par programme	1- معطيات إجمالية - عدد المستفيدين حسب البرامج	112
2- Programme école 2ème chance base - Données globales	2- برنامج مدرسة الفرصة الثانية الأساس- معطيات عامة	112
3- Programme école 2ème chance nouvelle génération - Données globales	3- برنامج مدرسة الفرصة الثانية الجيل الجديد - معطيات عامة	112
4- Programme école 2ème chance base - Répartition des élèves par sexe et milieu	4- برنامج مدرسة الفرصة الثانية الأساس - توزيع التلاميذ حسب الجنس والوسط	112
5- Programme école 2ème chance nouvelle génération - Répartition des élèves par tranches d'âge, sexe et milieu	5- برنامج مدرسة الفرصة الثانية الجيل الجديد - توزيع التلاميذ حسب الفئات العمرية والجنس والوسط	112
6- Programme d'éveil éducatif (Opération caravane de mobilisation communautaire)	6- برنامج البيقظة التربوية (عملية قافلة التعبئة المجتمعية)	113
7-1 Programme d'accompagnement éducatif au profit des élèves dans les zones rurales	1-7 برنامج المواكبة التربوية للتلاميذ بالمناطق القروية	113
7-2 Programme d'accompagnement éducatif (normal)	2-7 برنامج المواكبة التربوية (العادي)	113
8- Intégration des étrangers dans l'enseignement formel	8- اندماج المهاجرين في التعليم النظامي	113

1- معطيات إجمالية - عدد المستفيدين حسب البرامج

1- Données globales - Nombre de Bénéficiaires par programme

		ذكور Masculin	إناث Féminin	مجموع Total
برنامج مدرسة الفرصة الثانية		15 724	8 105	23 829
Dont élèves de programme école 2ème chance base		4 948	3 476	8 424
Dont élèves de programme école 2ème -nouvelle génération		10 776	4 629	15 405
برنامج اليقظة التربوية		44 512	27 150	71 662
برنامج المواكبة التربوية للفتيات بالمناطق القروية		3 171	8 208	11 379
برنامج المواكبة التربوية ( العادي)		1 899	3 537	5 436
<b>Total</b>		<b>65 306</b>	<b>47 000</b>	<b>112 306</b>

2- برنامج مدرسة الفرصة الثانية الأساس- معطيات عامة

2- Programme école 2ème chance base - Données globales

		ذكور Masculin	إناث Féminin	مجموع Total
الجمعيات الشريكة المدعمة				159
المراكز				355
الأقسام				423
التلاميذ	الشراكة	4 948	3 476	8 424
	تلاميذ في وضعيات خاصة	1 343	755	2 098
	أطفال المهاجرين	10	20	30
	أطفال في وضعية الشارع	20	11	31
	أطفال مراكز حماية الطفولة و مراكز الإصلاح و التهذيب	219	60	279
	أطفال في وضعية إعاقة	319	179	498
	أطفال مشغولون	775	485	1 260
المنشطون والمكونون		144	275	419
المؤطرون		65	5	70

3- برنامج مدرسة الفرصة الثانية الجيل الجديد - معطيات عامة

3- Programme école 2ème chance nouvelle génération - Données globales

		ذكور Masculin	إناث Féminin	مجموع Total
الجمعيات الشريكة المدعمة				183
المراكز				211
الأقسام				769
التلاميذ	الشراكة	10 776	4 629	15 405
	تلاميذ في وضعيات خاصة	360	176	536
	أطفال المهاجرين	11	2	13
	أطفال في وضعية الشارع	57	24	81
	أطفال مراكز حماية الطفولة و مراكز الإصلاح و التهذيب	81	13	94
	أطفال في وضعية إعاقة	211	137	348
المنشطون والمكونون		579	701	1 280
المؤطرون		84	11	95

4- برنامج مدرسة الفرصة الثانية الأساس - توزيع التلاميذ حسب الجنس والوسط

4- Programme école 2ème chance base - Répartition des élèves par sexe et milieu

	حضري		قروي		مجموع	
	مجموع Total	إناث Féminin	مجموع Total	إناث Féminin	مجموع Total	إناث Féminin
المجموع	4 613	1 683	3 811	1 793	8 424	3 476

5- برنامج مدرسة الفرصة الثانية الجيل الجديد - توزيع التلاميذ حسب الفئات العمرية والجنس والوسط

5- Programme école 2ème chance nouvelle génération - Répartition des élèves par tranches d'âge, sexe et milieu

		حضري		قروي		مجموع	
		مجموع Total	إناث Féminin	مجموع Total	إناث Féminin	مجموع Total	إناث Féminin
13-15 ans	15-13 سنة	1 348	431	195	72	1 543	503
16-18 ans	18-16 سنة	10 270	2 908	1 343	380	11 613	3 288
19 ans et plus	19 سنة وأكثر	1 828	727	421	111	2 249	838
<b>Total</b>	<b>المجموع</b>	<b>13 446</b>	<b>4 066</b>	<b>1 959</b>	<b>563</b>	<b>15 405</b>	<b>4 629</b>

6- برنامج اليقظة التربوية (عملية قافلة التعبنة المجتمعية)

6- Programme d'éveil éducatif (Opération caravane de mobilisation communautaire)

		إبتدائي Primaire	إعدادي Collégial	ثانوي Qualifiant	مجموع Total
عدد المؤسسات المشاركة	عدد المؤسسات المشاركة	4 976	1 560	1 008	7 544
مجموع التلاميذ الذين تم إرجاعهم	Total	12 189	39 141	20 332	71 662
إناث	بنات	5 818	13 838	7 494	27 150

7-1 Programme d'accompagnement éducatif au profit des élèves dans les zones rurales

1-7 برنامج المواكبة التربوية للتلاميذ بالمناطق القروية

		مجموع Total	إناث Filles
عدد التلاميذ المستفيدين	عدد التلاميذ المستفيدين	11 379	8 208

		مجموع Total
عدد الجمعيات المتعاقد معها	عدد الجمعيات المتعاقد معها	204

		مجموع Total
عدد المواكبين	عدد المواكبين	577

7-2 Programme d'accompagnement éducatif (normal)

2-7 برنامج المواكبة التربوية (العادي)

		مجموع Total	إناث Filles
عدد التلاميذ المستفيدين	عدد التلاميذ المستفيدين	5 436	3 537

		مجموع Total
عدد الجمعيات المتعاقد معها	عدد الجمعيات المتعاقد معها	73

8- Intégration des étrangers dans l'enseignement formel

8- ادماج المهاجرين في التعليم النظامي

		مجموع Total	إناث Filles
عدد المهاجرين المستفيدين	عدد المهاجرين المستفيدين	4 516	2 233

